



Casa > Historias de crecimiento > Ecopetrol SA (EC): donde realmente está

# Ecopetrol SA (EC): donde realmente está

Por Caleb Clifford - 23 agosto 2019



Citigroup actualizó las acciones de Ecopetrol SA (NYSE: EC) a Buy from Neutral en su última nota de investigación publicada el 8 de mayo. Los analistas de JP Morgan subieron su recomendación sobre las acciones de EC de infraponer a neutral en una nota flash separada para inversores el 5 de abril. Los analistas de UBS emitieron una actualización de vender a neutral para la acción, en una nota de investigación que data del 12 de diciembre.

Las acciones de Ecopetrol están cubiertas por 11 analistas, y 1 de ellos califica la acción como Comprar. Ninguno de los analistas consideró que tenía una fuerte compra, 6 de ellos lo calificaron como Hold mientras que 1 de ellos lo calificó como venta. La situación era diferente hace un mes cuando las acciones fueron calificadas como Compra por solo 1 analistas. ninguno de ellos lo calificó como una compra fuerte, y 6 de ellos recomendaron a los inversores que se aferraran a la acción. Mientras tanto, 2 analistas lo calificaron como venta. Los datos anteriores muestran que EC tiene una calificación promedio de analista de 3.27.

Ecopetrol SA, que tiene una capitalización de mercado actual de más de \$ 32 mil millones, publicó sus ganancias del último trimestre el 30 de junio de 2019. La compañía pudo acumular \$ 5651.74 millones en ingresos. Esta cifra es \$ 117.44 millones más de lo que los analistas esperaban, que fue \$ 5769.18 millones. Durante el primer trimestre del año, Ecopetrol también registró \$ 0,43 ganancias por acción (EPS), que es \$ 0,08 por encima de los \$ 0,35 estimados por el analista de Thomson Reuter, lo que lleva a un factor sorpresa del 22,59%.

EC surged by \$0.06 during the normal trading session on Thursday and reaching a high of \$16.31 during the day while it closed the day at \$15.86. The Ecopetrol stock had a low trading volume of 0.73 million shares on that day, which is low compared to the average daily volume of 626.43M shares. EC has also gained 0.95% of its value over the past 7 days. However, the stock has declined by 9.16% in the 3 months of the year. Over the past six months meanwhile, it has lost 19.90% while it has lost 0.13% year-on date. Let us now take a look at the stock's potential support and resistance levels. The publicly traded company was seen to have slipped by -18.25% from its 3 months high price. However, taking another look at EC will indicate that it is trading +1.6% away from its 90-day low. Looking at the bigger picture, the Ecopetrol S.A. stock has dropped by -43.28% from its 52-week high while it has surged by +4% from its 52-week low price.

Ecopetrol tiene alrededor de 2 billones de efectivo en sus libros en este momento. Esta cifra tendrá que ser comparada y examinada, con sus pasivos actuales en \$ 6 billones. La acción de Ecopetrol está generando ingresos de más de 12 meses, que son aproximadamente 2 billones. A pesar de todo eso, Ecopetrol SA está viendo que las cosas progresan mucho a medida que sus ingresos trimestrales aumentaron un 4,63%.

Al observar la información de análisis técnico de la acción en los últimos 50 días, se muestra que su promedio de estocástico bruto se ubicó en 6.6%. Esta cifra es peor que el promedio de estocástico crudo de 20 días de la compañía, que actualmente se encuentra en 8.22%. En los últimos 20 días, el estocástico K de Ecopetrol se situó en 13.27%, mientras que su estocástico D fue de 13.63%.

ETIQUETAS [CE](#) [Acciones de la CE](#) [Ecopetrol SA \(CE\)](#)

Me gusta 0



Artículo anterior

Esto es lo que deben hacer los inversores de la Companhia Paranaense de Energia - COPEL (ELP)

Artículo siguiente

Liberty Latin America Ltd. (LILAK): No todo está bien

ARTÍCULOS RELACIONADOS MÁS DEL AUTOR




Un desarrollo interesante en la tabla de Rimini Street, Inc. (RMNI)



Fuel Tech, Inc. (FTEK): cuando el mercado se equivoca



Yum China Holdings, Inc. (YUMC): donde realmente está



fincaraiz.com.co



Actinium Pharmaceuticals, Inc. (ATNM): cuando el mercado se equivoca

16 agosto 2019





Un enfoque cubierto para el comercio de General Motors Company (GM)

15 de agosto de 2019




Cómo se desempeña PetMed Express, Inc. (PETS) en el día de ganancias

19 agosto 2019



Express, Inc. (PETS) en el día de ganancias

19 agosto 2019



fincaraiz.com.co



Cómo se desempeña Fomento Economico Mexicano, SAB de CV (FMX) en ganancias ...  
20 de agosto de 2019



Un desarrollo interesante en la tabla de Pluralsight, Inc. (PS)  
6 de agosto de 2019



Interface, Inc. (TILE): ¿Qué hacer antes y después de las ganancias?  
20 de agosto de 2019

- Vista previa de ganancias 2508
- Historias de crecimiento 2504
- Acciones calientes 2498
- Análisis de precios 2490

