

### ACCIONES

La más tranzada  
Millones de pesos  
Agosto 08

PFBACOLM ▶ 43.770,25

Alzas  
Precio de cierre  
Agosto 08

PFAVH \$1.695,00 **6,27%**

Bajas  
Precio de cierre  
Agosto 08

BBVACOL **-0,32%**

Fuente: BVC

### BONOS DE DEUDA PÚBLICA

(CIFRAS EN PESOS)

| TASA FIJA |         | UVR    |         |
|-----------|---------|--------|---------|
| VCTO.     | CIERRE* | VCTO.  | CIERRE* |
| SEP-19    | 4.173   | MAR-21 | 1.468   |
| JUL-20    | 4.348   | FEB-23 | 1.722   |
| MAY-22    | 4.840   | MAY-25 |         |
| JUL-24    | 5.189   | MAR-27 | 2.250   |
| AGO-26    | 5.630   | MAR-33 | 2.785   |
| ABR-28    | 5.870   | ABR-35 | 2.824   |
| SEP-30    | 6.024   | FEB-37 | 2.920   |
| JUN-32    | 6.177   | JUN-47 |         |
| OCT-34    | 6.240   |        |         |

Fuente: ICAP SECURITIES COLOMBIA Estos reportes pertenecen a comportamientos mensuales y no diarios. Casillas \* cierre en blanco: Valores no operados en el día.

### OPCIONES Y FUTUROS BVC

| INSTRUMENTO        | VOLUMEN (COP)* | No. CONTRATOS | PRECIO   | OPEN INTEREST** |
|--------------------|----------------|---------------|----------|-----------------|
| PFBACOLM SEP 2019  | 2.224          | 52            | \$42.766 | 51              |
| ECOPETROL SEP 2019 | 1.848          | 650           | \$2.843  | 2.831           |
| BCOLOMBIA SEP 2019 | 1.784          | 45            | \$39.636 | 0               |
| PFAVH SEP 2019     | 400            | 240           | \$1.669  | 7.342           |
| GRUPOSURA SEP 2019 | 363            | 11            | \$32.988 | 529             |
| CNEC SEP 2019      | 100            | 8             | \$12.515 | 42              |
| CEMARGOS SEP 2019  | 74             | 10            | \$7.404  | 3.064           |
| TES22 SEP 2019     | 52.573         | 200           | 105%     | 3.096           |
| TES28 SEP 2019     | 38.769         | 154           | 101%     | 929             |
| OIS 12 MES(ES)     | 30.900         | 60            | 4%       |                 |
| TES30 SEP 2019     | 26.058         | 92            | 113%     | 121             |
| TES20 SEP 2019     | 22.698         | 86            | 106%     | 335             |
| TES24 SEP 2019     | 9.010          | 30            | 120%     | 2.266           |
| USD AGO 2019       | 213.707        | 1.259         | \$3.395  | 857             |
| MINI USD SEP 2019  | 562            | 33            | \$3.403  | 429             |
| COLCAP SEP 2019    | 614            | 16            | \$1.535  | 206             |

\* Los volúmenes informados corresponden al valor en millones de COP de las operaciones calzadas o registradas hasta las 03:45:00 p.m.  
\*\*El Open Interest corresponde al número de contratos de posición abierta al inicio de la jornada.  
Fuente: BVC

### ADR LATINOAMERICANOS

| NOMBRE            | CIERRE (DLRS) |
|-------------------|---------------|
| AMERICA-SPON ADR  | 14,31         |
| AMERICAN RENAL A  | 7,15          |
| BANCO CHILE-ADR   | 29,29         |
| BANCO LATINOAM-E  | 20,49         |
| BANCO MACRO-ADR   | 69,16         |
| BANCO SANTAN-ADR  | 4,06          |
| BANCOCOLMBIA-ADR  | 50,57         |
| BRADESCO-ADR      | 8,88          |
| BUENAVENTURA-ADR  | 15,3          |
| CEMEX SAB-SP ADR  | 3,18          |
| CEMIG SA-ADR      | 3,65          |
| COCA-COLA F-ADR   | 60,39         |
| COPA HOLDIN-CL A  | 110,4         |
| COPEL-ADR PR B    | 13,1          |
| CPFL ENERGIA-ADR  | 17,3          |
| EMBOT ANDINA-ADR  | 20,4111       |
| EMBOT ANDINA-ADR  | 17,67         |
| EMBRAER SA-ADR    | 20,01         |
| FOMENTO ECON-ADR  | 89,13         |
| GERDAU SA-ADR     | 3,37          |
| GOL-ADR           | 20,17         |
| GRUPO AEROPRO-ADR | 146,56        |
| GRUPO AEROPRO-ADR | 95,03         |
| READY CAPITAL CO  | 15,08         |
| GRUPO TELEV-ADR   | 9             |
| IRSA SA-ADR       | 9,4           |
| PAO ACUCAR-ADR    | 23,63         |











Fuente: Bloomberg

## MOVIMIENTO ACCIONARIO AGOSTO 08 DE 2019

| Especies Canasta EQTY (1) | Modalidad | Cantidad No. Acciones | Número de Oper. | Monto Millones | Pr. Promedio Pesos(2) | Pr. Inicial Pesos | Pr. Mínimo Pesos(3) | Pr. Máximo Pesos(3) | Pr. Último Pesos | Variac. Día (4) | Variac. Anual (5) | Comp. EQTY (6) | PROX. P. EXD. (7) INICIA | PROX. P. EXD. (7) TERMINA | Vr. Dividendo Anual Pesos | Cap. Bursátil Millones (8) | Valor en Libros | Utilidad por Acción |
|---------------------------|-----------|-----------------------|-----------------|----------------|-----------------------|-------------------|---------------------|---------------------|------------------|-----------------|-------------------|----------------|--------------------------|---------------------------|---------------------------|----------------------------|-----------------|---------------------|
| BBVACOL                   | C         | 96.420,00             | 6               | 30,45          | 315,79                | 316,00            | 315,00              | 316,00              | 315,00           | -0,32%          | 13,72%            | 0,07%          | 03-OCT-2019              | 9-OCT-2019                | 19,09                     | 4.532.122,06               | 295,82          | 40,90               |
| BCOLOMBIA                 | C         | 520.228,00            | 253             | 20.428,11      | 39.267,61             | 38.700,00         | 38.500,00           | 39.600,00           | 39.520,00        | 2,12%           | 16,24%            | 9,69%          | 25-SEP-2019              | 1-OCT-2019                | 1.092,00                  | 39.422.024,98              | 23.551,87       | 3.234,24            |
| BMC                       | S         | 62.000,00             | 1               | 90,52          | 1.460,00              | 1.460,00          | 1.460,00            | 1.460,00            | 1.460,00         | 0,00%           | 97,30%            | 0,02%          |                          |                           | 168,73                    | 86.430,59                  | 1.259,06        | 225,50              |
| BOTOTA                    | C         | 10.266,00             | 38              | 727,65         | 70.879,89             | 69.100,00         | 69.980,00           | 71.980,00           | 71.000,00        | 2,75%           | 2,90%             | 2,78%          | 27-AGO-2019              | 2-SEP-2019                | 3.840,00                  | 23.520.919,41              | 53.521,57       | 8.934,50            |
| BVC                       | C         | 40.633,00             | 14              | 488,26         | 12.016,28             | 11.980,00         | 12.000,00           | 12.060,00           | 12.060,00        | 0,67%           | 1,86%             | 0,26%          | 26-AGO-2019              | 30-AGO-2019               | 550,00                    | 729.792,44                 | 7.758,55        | 620,29              |
| CELSIA                    | C         | 61.811,00             | 27              | 270,52         | 4.376,50              | 4.230,00          | 4.360,00            | 4.380,00            | 4.380,00         | 3,55%           | -2,67%            | 2,27%          | 17-OCT-2019              | 23-OCT-2019               | 184,00                    | 4.686.479,79               | 4.661,77        | 491,30              |
| CEMARGOS                  | C         | 637.612,00            | 190             | 4.666,53       | 7.318,76              | 7.160,00          | 7.230,00            | 7.390,00            | 7.370,00         | 2,93%           | -19,01%           | 3,64%          | 01-OCT-2019              | 7-OCT-2019                | 242,00                    | 9.868.530,73               | 5.950,37        | 102,49              |
| CLH                       | C         | 298.223,00            | 41              | 1.290,72       | 4.328,03              | 4.240,00          | 4.205,00            | 4.500,00            | 4.500,00         | 6,13%           | -38,02%           | 6,60%          |                          |                           | 0,00                      | 2.602.252,54               | 8.450,43        | 294,12              |
| CNEC                      | C         | 106.291,00            | 33              | 1.314,38       | 12.365,83             | 12.360,00         | 12.300,00           | 12.480,00           | 12.480,00        | 0,97%           | 30,68%            | 0,51%          |                          |                           | 0,00                      | 2.214.725,76               | 3.802,58        | -417,45             |
| CONCONCRET                | C         | 216.883,00            | 17              | 113,85         | 524,94                | 500,00            | 515,00              | 529,00              | 529,00           | 5,80%           | -26,53%           | 0,15%          |                          |                           | 0,00                      | 6.000.020,86               | 1.323,36        | 91,86               |
| CORFICOLCF                | C         | 36.984,00             | 70              | 974,32         | 26.344,38             | 25.300,00         | 25.600,00           | 26.580,00           | 26.580,00        | 5,06%           | 2,29%             | 2,29%          |                          |                           | 1.657,90                  | 7.816.825,28               | 23.338,56       | 6.800,75            |
| ECOPETROL                 | C         | 9.820.542,00          | 518             | 27.779,53      | 2.828,72              | 2.830,00          | 2.790,00            | 2.870,00            | 2.825,00         | -0,18%          | -11,02%           | 9,69%          |                          |                           | 225,00                    | 116.154.662,50             | 1.232,61        | 284,22              |
| ELCONDOR                  | C         | 1.890,00              | 1               | 2,44           | 1.290,00              | 1.290,00          | -                   | -                   | 1.290,00         | 0,00%           | 22,86%            | 0,15%          | 15-NOV-2019              | 21-NOV-2019               | 52,50                     | 740.931,91                 | 1.816,90        | 224,60              |
| ENKA                      | S         | -                     | -               | -              | -                     | -                 | -                   | -                   | -                | 8,50            | 0,00%             | 6,25%          |                          |                           | 0,00                      | 100.076,66                 | 32,28           | 0,36                |
| ESTRA                     | S         | -                     | -               | -              | -                     | -                 | -                   | -                   | -                | 118,00          | 0,00%             | -51,84%        |                          |                           | 0,00                      | 8.402,30                   | 371,34          | 23,79               |
| ETB                       | C         | 620.765,00            | 23              | 151,86         | 244,63                | 235,00            | 240,00              | 248,00              | 248,00           | 5,53%           | -34,74%           | 0,08%          |                          |                           | 0,00                      | 880.537,25                 | 535,16          | 30,24               |
| EXITO                     | C         | 1.083.012,00          | 121             | 18.640,11      | 17.211,36             | 17.180,00         | 17.180,00           | 17.380,00           | 17.380,00        | 1,16%           | 8,49%             | 3,52%          | 02-OCT-2019              | 8-OCT-2019                | 312,12                    | 7.779.363,01               | 15.387,95       | 571,59              |
| FABRICATO                 | S         | -                     | -               | -              | -                     | -                 | -                   | -                   | -                | 5,55            | 0,00%             | -31,48%        |                          |                           | 0,00                      | 51.070,26                  | 57,14           | -3,64               |
| GEB                       | C         | 1.293.541,00          | 75              | 2.725,36       | 2.106,90              | 2.090,00          | 2.070,00            | 2.125,00            | 2.120,00         | 1,44%           | 5,47%             | 6,13%          | 17-OCT-2019              | 23-OCT-2019               | 130,00                    | 19.464.095,28              | 1.275,14        | 203,70              |
| GRUBOLIVAR                | C         | 12.390,00             | 12              | 755,79         | 61.000,00             | 61.000,00         | 61.000,00           | 61.000,00           | 61.000,00        | 0,00%           | 15,09%            | 0,17%          | 09-AGO-2019              | 15-AGO-2019               | 1.333,00                  | 4.819.986,00               | 120.280,51      | 16.050,61           |
| GRUPOARGOS                | C         | 392.365,00            | 240             | 6.412,73       | 16.343,79             | 15.960,00         | 16.000,00           | 16.600,00           | 16.480,00        | 3,26%           | -17,19%           | 5,03%          | 08-OCT-2019              | 15-OCT-2019               | 350,00                    | 13.550.934,00              | 18.476,20       | 587,33              |
| GRUPOPAVAL                | C         | 141.081,00            | 13              | 172,57         | 1.223,22              | 1.220,00          | 1.200,00            | 1.255,00            | 1.220,00         | 0,00%           | 5,17%             | 0,62%          | 27-AGO-2019              | 2-SEP-2019                | 60,00                     | 27.254.002,94              | 797,78          | 137,37              |
| GRUPOSURA                 | C         | 252.975,00            | 298             | 8.274,94       | 32.710,49             | 32.300,00         | 32.500,00           | 32.980,00           | 32.800,00        | 1,55%           | -10,14%           | 8,01%          | 25-SEP-2019              | 1-OCT-2019                | 550,00                    | 18.824.583,30              | 40.282,03       | 1.543,12            |
| ISA                       | C         | 444.625,00            | 300             | 7.683,04       | 17.279,82             | 16.820,00         | 16.700,00           | 17.700,00           | 17.500,00        | 4,04%           | 25,18%            | 7,83%          | 05-DIC-2019              | 11-DIC-2019               | 552,00                    | 19.384.363,15              | 10.314,65       | 1.430,66            |
| MINEROS                   | C         | 82.457,00             | 24              | 255,45         | 3.098,01              | 3.050,00          | 3.090,00            | 3.100,00            | 3.100,00         | 1,64%           | 39,33%            | 0,34%          | 04-OCT-2019              | 10-OCT-2019               | 174,00                    | 811.230,95                 | 3.000,93        | 507,56              |
| NUTRESA                   | C         | 33.133,00             | 31              | 827,10         | 24.963,15             | 24.420,00         | 24.520,00           | 25.060,00           | 25.060,00        | 2,62%           | -6,84%            | 6,22%          | 09-AGO-2019              | 15-AGO-2019               | 612,00                    | 11.530.693,86              | 18.776,21       | 1.220,40            |
| OCCIDENTE                 | C         | -                     | -               | -              | -                     | -                 | -                   | -                   | -                | 37.380,00       | 0,00%             | -7,01%         |                          |                           | 1.860,00                  | 5.827.532,62               | 26.412,98       | 2.729,70            |
| PFAVH                     | C         | 5.091.432,00          | 357             | 6.273,88       | 1.232,24              | 1.220,00          | 1.220,00            | 1.240,00            | 1.230,00         | 0,82%           | 6,03%             | 4,97%          | 27-AGO-2019              | 2-SEP-2019                | 60,00                     | 27.254.002,94              | 797,78          | 137,37              |
| PFBACOLM                  | C         | 728.686,00            | 168             | 1.212,65       | 1.664,16              | 1.595,00          | 1.580,00            | 1.695,00            | 1.695,00         | 6,27%           | -22,25%           | 0,56%          | 16-AGO-2019              | 23-AGO-2019               | 50,00                     | 571.160,92                 | 2.791,28        | -221,19             |
| PFBACOLM                  | C         | 1.029.439,00          | 451             | 43.770,25      | 42.518,55             | 41.380,00         | 41.900,00           | 42.680,00           | 42.640,00        | 3,04%           | 26,15%            | 10,63%         | 25-SEP-2019              | 1-OCT-2019                | 1.092,00                  | 39.422.024,98              | 23.551,87       | 3.234,24            |
| PFCEMARGOS                | C         | 21.985,00             | 28              | 141,65         | 6.443,25              | 6.390,00          | 6.390,00            | 6.600,00            | 6.600,00         | 3,29%           | -16,98%           | 1,36%          | 01-OCT-2019              | 7-OCT-2019                | 242,00                    | 9.868.530,73               | 5.950,37        | 102,49              |
| PFCEMARGOS                | C         | 2.325,00              | 3               | 52,45          | 22.560,00             | 22.500,00         | 22.560,00           | 22.560,00           | 22.560,00        | 0,27%           | 7,43%             | 0,24%          |                          |                           | 1.657,90                  | 7.816.825,28               | 23.338,56       | 6.800,75            |
| PFDAVINDA                 | C         | 216.449,00            | 74              | 8.908,90       | 41.159,37             | 40.240,00         | 40.200,00           | 41.780,00           | 41.300,00        | 2,63%           | 19,71%            | 3,63%          | 12-SEP-2019              | 18-SEP-2019               | 840,00                    | 4.460.130,89               | 22.790,79       | 2.675,75            |
| PFRUPARG                  | C         | 36.662,00             | 43              | 500,28         | 13.643,74             | 13.680,00         | 13.400,00           | 13.760,00           | 13.760,00        | 0,58%           | -22,26%           | 8,26%          | 08-OCT-2019              | 15-OCT-2019               | 350,00                    | 13.550.934,00              | 18.476,20       | 587,33              |
| PFRUPASURA                | C         | 85.554,00             | 171             | 2.611,61       | 30.525,84             | 29.800,00         | 30.400,00           | 31.000,00           | 30.460,00        | 2,21%           | -13,71%           | 3,32%          | 25-SEP-2019              | 1-OCT-2019                | 550,00                    | 18.824.583,30              | 40.282,03       | 1.543,12            |
| POPULAR                   | S         | -                     | -               | -              | -                     | -                 | -                   | -                   | -                | 340,00          | 0,00%             | -25,76%        |                          |                           | 16,80                     | 2.626.611,01               | 334,17          | 41,09               |
| PROMIGAS                  | C         | 604,00                | 2               | 4,23           | 6.995,60              | 7.000,00          | -                   | -                   | 7.000,00         | 0,00%           | -5,41%            | 1,20%          | 14-AGO-2019              | 21-AGO-2019               | 355,00                    | 7.943.936,30               | 2.603,15        | 642,33              |
| PROTECCION                | S         | -                     | -               | -              | -                     | -                 | -                   | -                   | -                | 105.            |                   |                |                          |                           |                           |                            |                 |                     |

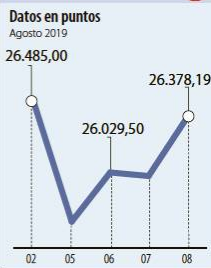


## ÍNDICE DE MILLONARIOS (Datos del 07 de Agosto 2019)

|  | Patrimonio neto total | Último cambio (S) | Cambio YTD(S) |
|--|-----------------------|-------------------|---------------|
|  JEFF BEZOS              | 112.00 MILLONES       | 346 MILLONES      | 13.2 BILL.    |
|  WILLIAM HENRY GATES III | 105.00 MILLONES       | 525 MILLONES      | 14.9 BILL.    |
|  BERNARD ARNAULT         | 96.600 MILLONES       | 1.47 BILLONES     | 28.1 BILL.    |
|  WARREN E. BUFFETT       | 78.700 MILLONES       | 819 MILLONES      | 5.14 BILL.    |
|  MARK ZUCKERBERG         | 72.400 MILLONES       | 241 MILLONES      | 20.4 BILL.    |
|  AMANCIO ORTEGA GAONA    | 63.900 MILLONES       | 797 MILLONES      | 5.26 BILL.    |
|  CHARLES DE GNAHL KOCH   | 58.300 MILLONES       | 108 MILLONES      | 1.08 BILL.    |
|  DAVID HAMILTON KOCH     | 58.300 MILLONES       | 108 MILLONES      | 1.08 BILL.    |
|  LAWRENCE JOSEPH ELLISON | 57.700 MILLONES       | 538 MILLONES      | 8.39 BILL.    |
|  LARRY PAGE              | 57.200 MILLONES       | 202 MILLONES      | 5.93 BILL.    |

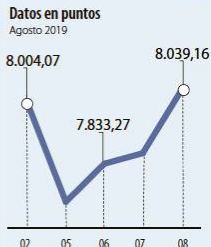
Fuente: Bloomberg / Cifras en dólares

## DOW JONES



Fuente: Bloomberg

## NASDAQ



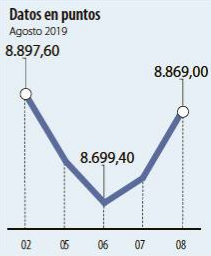
Fuente: Bloomberg

## STANDARD &amp; POOR'S



Fuente: Bloomberg

## IBEX



Fuente: Bloomberg

## NIKKEI



Fuente: Bloomberg

## BOVESPA



Fuente: Bloomberg

## FONDOS DE INVERSIÓN COLECTIVA CATEGORIZADOS

DATOS DEL 01 DE AGOSTO DE 2019

| CATEGORIA DE FIC / ADMINISTRADOR                     | NOMBRE FIC                                   | RENTABILIDAD EFECTIVA ANUAL |               |           |
|--|--|-----------------------------|---------------|-----------|
|  |  | MENSUAL (%)                 | SEMESTRAL (%) | ANUAL (%) |
| <b>FONDOS RENTA FIJA NACIONAL LIQUIDEZ</b>           |  |                             |               |           |
| ACCIONES Y VALORES                                   | FIC ACCIVAL VISTA - ÚNICA                    | 4,284                       | 4,051         | 3,702     |
| ADCAP COLOMBIA S.A.                                  | INVERTIR AHORRO PLUS - ÚNICA                 | 4,210                       | 4,191         | 3,787     |
| BBVA FIDUCIARIA                                      | BBVA EFECTIVO - CLIENTE INVERSIONISTA        | 4,407                       | 4,020         | 3,696     |
| BTG PACTUAL  | BTG PACTUAL - LIQUIDEZ - CLASE A             | 4,312                       | 4,096         | 3,750     |
| CREDICORP CAPITAL S.A.                               | FONVAL - ÚNICA                               | 4,700                       | 4,342         | 3,920     |
| FIDUCIARIA BANCOLOMBIA S.A.                          | FIDUCUENTA - ÚNICA                           | 4,016                       | 3,832         | 3,524     |
| FIDUCIARIA BOGOTA S.A.                               | SUMAR - HASTA 97 SMMLV                       | 3,285                       | 2,996         | 2,620     |
| FIDUCIARIA CORFICOLOMBIANA S.A.                      | FIC VALOR PLUS I - TP1                       | 3,550                       | 3,225         | 2,896     |
| OLD MUTUAL SOCIEDAD FIDUC.S.A.                       | OLD MUTUAL EFECTIVO - TIPO D                 | 4,317                       | 3,988         | 3,727     |
| ULTRASERFINCO S.A.                                   | ULTRASERFINCO - LIQUIDEZ - P3                | 3,848                       | 3,658         | 3,359     |
| VALORES BANCOLOMBIA S.A.                             | RENDA LIQUIDEZ - ÚNICA                       | 4,393                       | 4,056         | 3,652     |
| <b>FONDOS RENTA FIJA NACIONAL ENTIDADES PÚBLICAS</b> |  |                             |               |           |
| CREDICORP CAPITAL FIDUCIARIA S.A.                    | FIDUCREDCORP VISTA - INMOBIL. PREVENTA       | 3,207                       | 3,347         | 3,410     |
| FIDUCIARIA BANCOLOMBIA S.A.                          | FIDUCXEDENTES - ÚNICA                        | 4,072                       | 3,920         | 3,560     |
| FIDUAGRARIA  | FIC 600 - PÚBLICO DIFERENCIADO               | 4,554                       | 4,170         | 3,737     |
| FIDUAGRARIA  | RENDA AGRARIA - ÚNICA                        | 3,400                       | 3,142         | -         |
| FIDUAGRARIA  | RENDA ESTABLE - ÚNICA                        | 2,755                       | 3,381         | 2,806     |
| FIDUCIARIA BOGOTA S.A.                               | FIDUGOB - HASTA 10.834 SMMLV                 | 4,402                       | 4,249         | 3,912     |
| FIDUCOLDEX   | FIC FIDUCOLDEX - ÚNICA                       | 4,375                       | 4,338         | 3,907     |
| FIDUCIARIA CORFICOLOMBIANA S.A.                      | CONFIANZA PLUS - ÚNICA                       | 4,333                       | 3,982         | 3,529     |
| ITAU ASSET MANAGEMENT                                | ITAU MONEY MARKET - TIPO A                   | 4,021                       | 4,056         | 3,707     |
| <b>FONDOS RENTA FIJA NACIONAL CORTO PLAZO</b>        |  |                             |               |           |
| ADCAP SCB  | ADCAP MULTIPLAZOS - ÚNICA                    | 5,587                       | 5,294         | 4,545     |
| BBVA FIDUCIARIA                                      | BBVA PLAZO 30 - ÚNICA                        | 6,476                       | 5,203         | 4,649     |
| CREDICORP CAPITAL S.A.                               | FONVAL DEUDA CORPORATIVA - ÚNICA             | 6,351                       | 5,590         | 4,846     |
| FIDUAGRARIA  | RENTAPAIS - ÚNICA                            | 4,349                       | 3,881         | -         |
| FIDUCIARIA BANCOLOMBIA S.A.                          | FIDURENDA - PARTICIPACION 30                 | 6,191                       | 5,724         | 5,052     |
| ITAU ASSET MANAGEMENT                                | ITAU CORTO PLAZO - TIPO A                    | 4,829                       | 4,982         | 4,397     |
| ULTRASERFINCO S.A.                                   | ESPARTA 30 - ÚNICA                           | 6,406                       | 5,781         | 5,158     |
| <b>FONDOS RENTA FIJA NACIONAL MEDIANO PLAZO</b>      |  |                             |               |           |
| ACCIONES Y VALORES                                   | FIC ACCIVAL RENTA FIJA 180 - ÚNICA           | 8,352                       | 6,520         | -         |
| ADCAP SCB  | ADCAP RENTA FIJA COLOMBIA - ÚNICA            | 5,441                       | 5,078         | 4,097     |
| BTG PACTUAL  | DEUDA PRIVADA - CLASE A                      | 6,975                       | 6,739         | 5,752     |
| CORREDORES DAVIVIENDA                                | FIC MULTIESCALA - A                          | 6,534                       | 7,073         | 5,638     |
| FIDUCIARIA BANCOLOMBIA S.A.                          | PLAN SEMILLA - ÚNICA                         | 7,986                       | 7,269         | 6,222     |
| FIDUCIARIA CORFICOLOMBIANA S.A.                      | DEUDA CORPORATIVA - ÚNICA                    | 7,089                       | 6,169         | 5,081     |
| FIDUCOLDEX   | FIC FIDUCOLDEX 60 MODERADO - ÚNICA           | 8,087                       | 6,958         | 5,827     |
| FIDUCIARIA DAVIVIENDA                                | DAVIPLUS RENTA FIJA PESOS - ÚNICA            | 6,294                       | 5,613         | 4,610     |
| ITAU ASSET MANAGEMENT                                | ITAU MEDIANO PLAZO - ÚNICA                   | 7,570                       | 7,167         | 5,915     |
| ULTRASERFINCO S.A.                                   | ESPARTA 180 - ÚNICA                          | 7,538                       | 6,483         | 5,528     |
| <b>FONDOS RENTA FIJA NACIONAL LARGO PLAZO</b>        |  |                             |               |           |
| CREDICORP CAPITAL S.A.                               | FONVAL RENTA FIJA COLOMBIA - ÚNICA           | 12,987                      | 11,181        | 8,964     |
| FIDUCIARIA BANCOLOMBIA S.A.                          | RENDA FIJA PLAZO - ÚNICA                     | 11,456                      | 11,243        | 9,204     |
| FIDUCIARIA BOGOTA S.A.                               | ÓPTIMO - ÚNICA                               | 5,421                       | 10,585        | 8,133     |
| ITAU ASSET MANAGEMENT                                | ITAU LARGO PLAZO - ÚNICA                     | 4,622                       | 10,178        | 7,128     |
| <b>FONDOS ACCIONARIO NACIONAL</b>                    |  |                             |               |           |
| ACCIONES Y VALORES                                   | FIC ACCIVAL ACCIONES NACIÓN - ÚNICA          | -9,198                      | 7,346         | -2,364    |
| BTG PACTUAL  | ACCIONES COLOMBIA - CLASE A                  | -14,131                     | 4,637         | 0,879     |
| CORREDORES DAVIVIENDA                                | FIC ACCIÓN - A                               | -10,302                     | 7,934         | -0,713    |
| CREDICORP CAPITAL S.A.                               | FONVAL ACCIONES DINAMICO - ÚNICA             | -2,801                      | 12,733        | 3,086     |
| CREDICORP CAPITAL S.A.                               | FONVAL ACCIONES VALOR - ÚNICA                | -6,690                      | 8,408         | -0,636    |
| FIDUBOGOTA   | FIDUBOGOTA - ÚNICA                           | -13,027                     | 3,318         | -0,256    |
| FIDUCIARIA BANCOLOMBIA S.A.                          | RENDA ACCIONES - ÚNICA                       | -7,803                      | 8,027         | -1,219    |
| FIDUCIARIA CORFICOLOMBIANA S.A.                      | ACCIONES PLUS - ÚNICA                        | -8,584                      | 9,604         | 0,665     |
| ULTRASERFINCO S.A.                                   | "SERFINCO ACCIONES" - ÚNICA                  | -2,168                      | 12,702        | 2,149     |
| ULTRASERFINCO S.A.                                   | ULTRASERFINCO GEA - ÚNICA                    | -11,867                     | 0,257         | -2,924    |
| VALORES BANCOLOMBIA S.A.                             | RENDA VARIABLE COLOMBIA - ÚNICA              | -8,358                      | 7,965         | -1,180    |
| <b>FONDO DE RENTA FIJA INTERNACIONAL</b>             |  |                             |               |           |
| BTG PACTUAL  | RENDA FIJA INTERNACIONAL - CLASE A           | 60,535                      | 23,553        | 21,052    |
| CREDICORP CAPITAL S.A.                               | FONVAL DEUDA CORPORATIVA LATAM - ÚNICA       | 16,924                      | 17,860        | 10,602    |
| CREDICORP CAPITAL S.A.                               | FONVAL GLOBAL RENTA FIJA - ÚNICA             | 13,929                      | 13,637        | 7,674     |
| <b>FONDO ACCIONARIO INTERNACIONAL</b>                |  |                             |               |           |
| BTG PACTUAL  | ACCIONES INTERNACIONALES - CLASE A           | 61,693                      | 32,433        | 15,879    |
| CREDICORP CAPITAL S.A.                               | FONVAL GLOBAL ACCIONES - ÚNICA               | 5,690                       | 17,792        | 3,297     |
| VALORES BANCOLOMBIA S.A.                             | RENDA ALTA CONVIVIÓN - ÚNICA                 | -14,779                     | 8,678         | -0,714    |
| FIDUCIARIA CORFICOLOMBIANA S.A.                      | ACCIONES GLOBALES - ÚNICA                    | 49,783                      | 24,806        | 12,025    |
| <b>FONDO DE ALTO RENDIMIENTO NACIONAL</b>            |  |                             |               |           |
| CREDICORP CAPITAL S.A.                               | FONVAL RENTA FIJA ALTO RENDIMIENTO - ÚNICA   | 7,963                       | 5,522         | 4,950     |
| FIDUCIARIA CORFICOLOMBIANA S.A.                      | CAPITAL PLUS - ÚNICA                         | 6,108                       | 5,088         | 4,663     |
| OLD MUTUAL SOCIEDAD FIDUC.S.A.                       | OLD MUTUAL MULTIPLAZO - TIPO D               | 8,086                       | 6,993         | 6,066     |
| ULTRASERFINCO S.A.                                   | ESPARTA PLUS - ÚNICA                         | 5,645                       | 5,781         | 5,398     |
| <b>FONDO BALANCEADO MENOR RIESGO LOCAL</b>           |  |                             |               |           |
| FIDUCIARIA BOGOTA S.A.                               | ES+ - PRINCIPAL                              | 13,464                      | 12,297        | 7,244     |
| ULTRASERFINCO S.A.                                   | PERFIL CONSERVADOR - ÚNICA                   | 6,974                       | 7,234         | 4,804     |
| FIDUCIARIA CORFICOLOMBIANA S.A.                      | ESTRATEGIA MODERADA - ÚNICA                  | 5,000                       | 7,100         | 4,858     |
| <b>FONDO BALANCEADO MENOR RIESGO GLOBAL</b>          |  |                             |               |           |
| FIDUCIARIA BOGOTA S.A.                               | CUBRIR BALANCEADO INTERNAL - DE 4 A 80 SMMLV | 39,000                      | 22,551        | 14,012    |
| <b>FONDO BALANCEADO MODERADO LOCAL</b>               |  |                             |               |           |
| ACCIONES Y VALORES                                   | FIC ACCIVAL BALANCEADO - ÚNICA               | -1,779                      | -2,274        | -1,606    |
| FIDUCIARIA BANCOLOMBIA S.A.                          | RENDA BALANCEADO - ÚNICA                     | 1,879                       | 9,232         | 3,805     |
| ULTRASERFINCO S.A.                                   | PERFIL MODERADO - ÚNICA                      | 9,365                       | 10,632        | 5,584     |

NOTAS: - La información de cada categoría corresponde al Grupo de Participación Retail. - Las rentabilidades se encuentran expresadas en términos efectivos anuales y no son indicativas de futuros resultados. - El inversionista debe tener en cuenta otros factores tales como el período de inversión y el perfil de riesgo de cada Fondo de Inversión Colectiva. - La información contenida es solo una guía general y no debe ser usada como base para la toma de decisiones de inversión o desinversión. Fuente: www.sifcolombia.com

| Yield (9) | QTOBIN (10) | RPG (11) | YTD (12) | COMP. COLCAP (13) | COMP. COLS (14) | Especies Canasta EOTY(1) |
|-----------|-------------|----------|----------|-------------------|-----------------|--------------------------|
| 6,06%     | 1,06        | 7,70     | 18,87%   | 0,00%             | 4,79%           | BBVACOL                  |
| 2,76%     | 1,68        | 12,22    | 30,00%   | 6,67%             | 0,00%           | BCOLOMBIA                |
| 11,56%    | 1,16        | 6,47     | 97,30%   | 0,00%             | 1,03%           | BMC                      |
| 5,41%     | 1,33        | 7,95     | 27,24%   | 2,74%             | 0,00%           | BOGOTA                   |
| 4,56%     | 1,55        | 19,44    | 0,67%    | 0,25%             | 15,12%          | BVC                      |
| 4,20%     | 0,94        | 8,92     | 9,50%    | 2,25%             | 0,00%           | CELSIA                   |
| 3,28%     | 1,24        | 71,91    | 5,89%    | 3,60%             | 0,00%           | CEMARGOS                 |
| 0,00%     | 0,53        | 15,30    | 21,62%   | 0,59%             | 0,00%           | CLH                      |
| 0,00%     | 3,28        | -29,90   | 29,46%   | 0,50%             | 0,00%           | CNEC                     |
| 0,00%     | 0,40        | 5,76     | 43,75%   | 0,15%             | 9,72%           | CONCRETE                 |
| 6,24%     | 1,14        | 3,91     | 62,07%   | 2,26%             | 0,00%           | CORFICOLCF               |
| 7,96%     | 2,29        | 9,94     | 6,81%    | 13,76%            | 0,00%           | ECOPETROL                |
| 4,07%     | 0,71        | 5,74     | 17,27%   | 0,00%             | 10,01%          | ELCONDOR                 |
| 0,00%     | 0,26        | 23,61    | 21,43%   | 0,00%             | 1,98%           | ENKA                     |
| 0,00%     | 0,32        | 4,96     | -15,71%  | 0,00%             | 0,05%           | ESTRA                    |
| 0,00%     | 0,46        | 8,20     | -1,20%   | 0,08%             | 5,29%           | ETB                      |
| 1,80%     | 1,13        | 30,41    | 40,16%   | 3,48%             | 0,00%           | EXITO                    |
| 0,00%     | 0,10        | -1,52    | -7,50%   | 0,00%             | 1,91%           | FABRICATO                |
| 6,13%     | 1,66        | 10,41    | 19,77%   | 6,05%             | 0,00%           | GEB                      |
| 2,19%     | 0,51        | 3,80     | 19,61%   | 0,00%             | 11,33%          | GRUBOLIVAR               |
| 2,12%     | 0,89        | 28,06    | -2,49%   | 4,96%             | 0,00%           | GRUPOARGOS               |
| 4,92%     | 1,53        | 8,88     | 31,89%   | 0,00%             | 0,00%           | GRUPOAVAL                |
| 1,68%     | 0,81        | 21,26    | 2,12%    | 7,91%             | 0,00%           | GRUPO SURA               |
| 3,15%     | 1,70        | 12,23    | 25,18%   | 7,73%             | 0,00%           | ISA                      |
| 5,61%     | 1,03        | 6,11     | 51,59%   | 0,00%             | 15,46%          | MINEROS                  |
| 2,44%     | 1,33        | 20,53    | 6,64%    | 6,14%             | 0,00%           | NUTRESA                  |
| 4,98%     | 1,42        | 13,69    | -1,63%   | 0,00%             | 0,00%           | OCCIDENTE                |
| 4,88%     | 1,54        | 8,95     | 23,12%   | 4,91%             | 0,00%           | PFIVAL                   |
| 2,95%     | 0,61        | -7,66    | 2,11%    | 0,56%             | 0,00%           | PFVAH                    |
| 2,56%     | 1,81        | 13,18    | 35,80%   | 14,43%            | 0,00%           | PFBICOL                  |
| 3,67%     | 1,11        | 64,40    | 12,82%   | 1,34%             | 0,00%           | PFCEMARGOS               |
| 7,35%     | 0,97        | 3,32     | 55,59%   | 0,00%             | 14,51%          | PFCORFICOL               |
| 2,03%     | 1,81        | 15,43    | 33,57%   | 3,58%             | 0,00%           | PFDVAVINDA               |
| 2,54%     | 0,74        | 23,43    | -5,10%   | 2,78%             | 0,00%           | PFGRUPOARG               |
| 1,81%     | 0,76        | 19,74    | -1,99%   | 3,28%             | 0,00%           | PFGRUPOSURA              |
| 4,94%     | 1,02        | 8,27     | -25,76%  | 0,00%             | 6,31%           | POPULAR                  |
| 5,07%     | 2,69        | 10,90    | 30,11%   | 0,00%             | 0,00%           | PROMIGAS                 |
| 4,10%     | 1,77        | 8,81     | 0,48%    | 0,00%             | 2,01%           | PROTECCION               |
| 3,35%     | 1,04        | 10,00    | 14,58%   | 0,00%             | 0,00%           | TERPEL                   |
| 7,53%     | 0,79        | 6,77     | 0,00%    | 0,00%             | 0,49%           | VILLAS                   |

| Utilidad por Acción | YIELD (9) | QTOBIN (10) | RPG (11) | YTD (12) | Otras Especies |
|---------------------|-----------|-------------|----------|----------|----------------|
| -566,89             | 0,00%     | 0,27        | -3,44    | 92,12%   | COLTEJER       |
| 0,00                | 0,00%     | 0,92        | 0,00     | 14,11%   | HCOLSEL        |
| 0,00                | 0,00%     | 0,91        | 0,00     | 17,39%   | ICOLCAP        |
| -0,71               | 0,00%     | 0,60        | -18,59   | 0,00%    | PAZRIO         |

Variación porcentual del precio de cierre de hoy con el primer día hábil del año. (13) La participación porcentual de cada acción en el COLCAP se calcula teniendo en cuenta el último precio de cierre y la ponderación fija que se asigna trimestralmente. (14) La participación porcentual de cada acción en el COLS se calcula teniendo en cuenta el último precio de cierre y la ponderación fija que se asigna trimestralmente. Fuente: BVC