



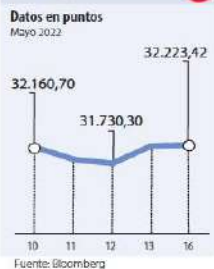


**ÍNDICE DE MILLONARIOS** (Datos del 15 de Mayo 2022)

Nombre	País	Patrimonio neto total (MILLONES)	Último cambio(s) (MILLONES)	Cambio YTD(s) (MILL)
ELON R MUSK	USA	224.000	9.450	46.200
JEFF BEZOS	USA	137.000	6.260	55.500
BERNARD ARNAULT	FR	125.000	3.310	52.800
WILLIAM HENRY GATES III	USA	118.000	1.230	19.700
WARREN E. BUFFETT	USA	112.000	762	3.380
LARRY PAGE	USA	105.000	2.660	23.300
SERGEY BRIN	USA	101.000	2.470	22.800
GAUTAM ADANI	INDIA	99.500	2.560	22.900
STEVE BALLMER	USA	92.400	1.890	13.300
LAWRENCE JOSEPH ELLISON	USA	89.100	\$1.140	18.000

Fuente: Bloomberg / Cifras en dólares

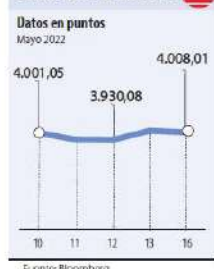
**DOW JONES**



**NASDAQ**



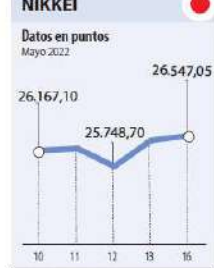
**STANDARD & POOR'S**



**IBEX**



**NIKKEI**



**BOVESPA**



**FONDOS DE INVERSIÓN COLECTIVA CATEGORIZADOS**

DATOS AL 12 DE MAYO DE 2022

CATEGORÍA DE FIC / ADMINISTRADOR	NOMBRE FIC	RENTABILIDAD EFECTIVA ANUAL		
		MESESIAL (%)	SEMESTRAL (%)	ANUAL (%)
<b>FONDOS RENTA FIJA PESOS DE LIQUIDEZ</b>				
ACCIONES Y VALORES	FIC ACCOVAL VISTA - ÚNICA	2,075	2,461	1,563
BTG PACTUAL	BTG PACTUAL - LIQUIDEZ - CLASE A	2,762	2,931	1,955
FIDIAGRARIA	CONFIRENTA - 1	2,733	3,377	1,895
FIDUCIARIA BANCOLOMBIA S.A.	FIDUCUENTA - ÚNICA	2,421	3,126	1,821
FIDUCIARIA CORFICOLOMBIANA S.A.	FIC VALOR PLUS I - TP1	1,435	2,278	1,106
FIDUCOLMENA	RENTAFACIL - PERSONA NATURAL Y PYME	3,615	2,231	1,316
FIDUCCIDENTES S.A.	FIC OCCIRENTA - PYMES Y PERSONA NATURAL	3,717	3,401	2,090
SKANDIA FIDUCIARIA S.A.	SKANDIA EFECTIVO - TIPO D	3,265	2,278	1,670
VALORES BANCOLOMBIA S.A.	RENTA LIQUIDEZ - ÚNICA	5,444	4,526	3,203
<b>FONDOS RENTA FIJA NACIONAL ENTIDADES PÚBLICAS</b>				
FIDUCIARIA BANCOLOMBIA S.A.	FIDUEXCEDENTES - ÚNICA	2,161	3,055	1,835
FIDIAGRARIA	FIC 600 - 1	3,482	3,134	1,938
FIDUCIARIA BOGOTA S.A.	FIDUGOB - HASTA 10.834 SMMV	2,890	2,776	1,496
FIDUCOLDEX	FIC FIDUCOLDEX - PERSONA NATURAL < 2.000 MM	2,907	2,377	1,465
FIDUCCIDENTES S.A.	FIC OCCOTESOROS - TIPO 1 - GENERAL I	4,242	3,177	2,012
FIDUPOPULAR	FIDULIQUIDEZ - FIDULIQUIDEZ DIRECTOS	3,264	3,309	2,022
<b>FONDOS RENTA FIJA PESOS DE CORTO PLAZO</b>				
FIDIAGRARIA	RENTAPAIS - ÚNICA	3,541	3,644	2,419
FIDUCIARIA POPULAR S.A.	RENTAR - RENTAR OTROS INVERSIONISTAS	0,567	1,920	-
FIDUCIARIA BANCOLOMBIA S.A.	FIDURENTA - PARTICIPACION 30	-1,941	1,393	0,698
FIDUCCIDENTES S.A.	FIC OCCIAVANZA - ÚNICA	6,039	5,764	3,551
FIDUPOPULAR	RENTAR 30 - ÚNICA	0,325	2,074	1,571
<b>FONDOS RENTA FIJA PESOS DE MEDIANO PLAZO</b>				
CORREDORES DAVIVIENDA	FIC MULTIESCALA - A	-9,632	-0,447	-0,539
FIDUCIARIA BANCOLOMBIA S.A.	PLAN SEMILLA - ÚNICA	-9,077	-1,013	-0,929
FIDUCIARIA CORFICOLOMBIANA S.A.	DEUDA CORPORATIVA - ÚNICA	-9,353	-0,280	-0,080
<b>FONDOS RENTA FIJA PESOS DE LARGO PLAZO</b>				
CORREDORES DAVIVIENDA	FIC RENTA FIJA LARGO PLAZO - PÚBLICO GENERAL	-22,211	-6,106	-3,732
CREDICORP CAPITAL S.A.	CREDICORP CAPITAL RENTA FIJA COLOMBIA - ÚNICA	-26,852	-9,151	-5,218
FIDUCIARIA BANCOLOMBIA S.A.	RENTA FIJA PLAZO - ÚNICA	-23,513	-6,710	-3,369
FIDUCIARIA BOGOTA S.A.	ÓPTIMO - ÚNICA	-45,597	-16,219	-9,370
<b>FONDO DE ACTIVO DE CREDITO</b>				
CREDICORP CAPITAL S.A.	CREDICORP CAPITAL FACTORING - ÚNICA	8,514	7,467	6,916
CREDICORP CAPITAL S.A.	CREDICORP CAPITAL DERECHOS ECONOMICOS 2026 - ÚNICA	6,752	6,848	6,599
<b>FONDOS ACCIONARIO NACIONAL</b>				
FIDUCIARIA BANCOLOMBIA S.A.	RENTA ACCIONES - PÚBLICO GENERAL	-62,633	21,557	17,519
FIDUCIARIA CORFICOLOMBIANA S.A.	ACCIONES PLUS - ÚNICA	-64,341	20,240	18,677
VALORES BANCOLOMBIA S.A.	RENTA VARIABLE E COLOMBIA - ÚNICA	-62,473	24,190	20,402
<b>FONDO DE RENTA FIJA INTERNACIONAL</b>				
CREDICORP CAPITAL S.A.	CREDICORP CAPITAL DEUDA CORPORATIVA LATAM - ÚNICA	-29,996	-15,830	-6,847
CREDICORP CAPITAL S.A.	CREDICORP CAPITAL RENTA FIJA GLOBAL - ÚNICA	-27,961	-21,376	-10,143
CREDICORP CAPITAL S.A.	CREDICORP CAPITAL DÓLAR EFECTIVO - ÚNICA	198,273	9,780	8,130
BTG PACTUAL S.A.	RENTA FIJA INTERNACIONAL - CLASE A	133,836	-9,041	-1,048
<b>FONDO ACCIONARIO INTERNACIONAL</b>				
BTG PACTUAL	ACCIONES MERCADOS EMERGENTES - CLASE A	-28,338	-30,218	-15,776
CREDICORP CAPITAL S.A.	CREDICORP CAPITAL ACCIONES GLOBALES - ÚNICA	-20,532	-27,487	-5,287
VALORES BANCOLOMBIA S.A.	RENTA ALTA CONVICCIÓN - ÚNICA	-74,646	-31,309	-7,951
FIDUCIARIA CORFICOLOMBIANA S.A.	ACCIONES GLOBALES - ÚNICA	-18,696	-25,807	-4,562
<b>FONDO DE ALTO RENDIMIENTO NACIONAL</b>				
FIDUCIARIA CORFICOLOMBIANA S.A.	CAPITAL PLUS - ÚNICA	-1,134	2,497	1,423
FIDUCCIDENTES S.A.	FIC RENTA FIJA DINAMICA - ÚNICA	-5,753	0,381	0,555
SKANDIA FIDUCIARIA S.A.	SKANDIA MULTIPLAZO - TIPO D	-9,005	-1,493	-0,524
VALORES BANCOLOMBIA S.A.	RENTA FIJA PLUS - PÚBLICO GENERAL	-10,567	-1,526	-0,575
<b>FONDO BALANCEADO MENOR RIESGO</b>				
FIDUCIARIA BOGOTA S.A.	ES+ - PRINCIPAL	-19,911	-3,647	0,020
FIDUCIARIA CORFICOLOMBIANA S.A.	S.A. ESTRATEGIA MODERADA - ÚNICA	-10,489	4,323	4,923
OLD MUTUAL SOCIEDAD FIDUCIARIA S.A.	FIC SKANDIA DINÁMICO - TIPO D180	-27,240	-10,402	-6,641
<b>FONDO BALANCEADO MODERADO</b>				
FIDUCIARIA BANCOLOMBIA S.A.	RENTA BALANCEADO - ÚNICA	-49,732	-12,875	-2,024
FIDUCIARIA BOGOTA S.A.	CUBRIR BALANCEADO INTERNACIONAL - >= 80 SMMV	8,415	-10,858	1,965
<b>FONDO BALANCEADO MAYOR RIESGO</b>				
FIDUCIARIA DAVIVIENDA	FIC SEGURIDAD - ÚNICA	-51,582	20,223	15,576
<b>FONDO INMOBILIARIO DE RENTA NACIONAL</b>				
ACCIONES Y VALORES	FIC SIRENTA - ÚNICA	14,004	10,747	9,432
CREDICORP CAPITAL S.A.	INMOVAL FONDO INMOBILIARIO - ÚNICA	18,970	21,117	14,159
SKANDIA FIDUCIARIA S.A.	SKANDIA COMPARTIR PARA ARRENDAR - TIPO C	18,279	14,510	10,538
<b>FONDO INMOBILIARIO DE DESARROLLO NACIONAL</b>				
OLD MUTUAL SOCIEDAD FIDUCIARIA S.A.	GRANDES SUPERFICIES - ÚNICA	1,475	10,705	10,337
CREDICORP CAPITAL S.A.	INMOVAL DESARROLLOS - ÚNICA	-2,039	-1,025	-0,791

NOTAS: - La información de cada categoría corresponde al Grupo de Participación Integral. - Las rentabilidades se encuentran expresadas en términos efectivos anuales y no son indicativas de futuros resultados. - El inversionista debe tener en cuenta otros factores tales como la política de inversión y el perfil de riesgo de cada Fondo de Inversión Colectiva. - La información contenida es solo una guía general y no debe ser usada como base para la toma de decisiones de inversión o desinversión. Fuente: www.sifocmita.com

Yield (9)	QTOBIN (10)	RPG (11)	YTD (12)	COMP. COLCAP (13)	COMP. COLSCL (14)	Especies Canasta EQTY (1)
4,41%	0,99	7,07	15,63%	0,00%	5,11%	BBVACOL
0,68%	1,31	24,06	10,46%	10,29%	0,00%	BCOLOMBIA
6,43%	1,17	4,06	-26,08%	1,09%	0,00%	BOGOTA
0,00%	0,99	0,00	0,00%	0,00%	0,00%	BHII
12,45%	0,95	4,60	-5,82%	0,33%	11,59%	BYC
6,22%	0,87	16,13	0,60%	2,13%	0,00%	CELSIA
4,09%	0,78	21,45	-17,02%	2,50%	0,00%	CELMARGOS
0,00%	0,35	26,04	-5,99%	0,00%	5,96%	CLH
7,30%	2,43	49,97	-14,24%	1,30%	0,00%	CNEC
0,00%	0,21	3,23	3,45%	0,00%	5,68%	CONCRET
7,45%	0,91	4,46	-4,20%	2,80%	0,00%	CORFICOLCF
9,03%	2,02	11,29	15,24%	16,11%	0,00%	ECOPETROL
3,47%	0,37	12,77	-13,58%	0,00%	5,38%	ELCONDOR
0,00%	0,58	3,43	7,74%	0,00%	3,69%	ENKA
0,00%	0,30	4,58	-7,89%	0,00%	3,28%	ETB
2,78%	0,94	15,34	21,15%	0,00%	8,24%	EXITO
0,00%	0,17	-1,55	0,00%	0,00%	2,51%	FABRICAID
11,38%	1,56	8,20	-4,00%	6,96%	0,00%	GEB
1,72%	0,60	8,98	15,70%	1,48%	0,00%	GRUBOLIVAR
2,71%	0,74	44,58	-4,13%	4,40%	0,00%	GRUPOARGOS
6,77%	1,07	5,34	-24,29%	0,00%	0,00%	GRUPOPAVAL
1,55%	0,92	56,77	30,00%	3,85%	0,00%	GRUPOSURA
6,48%	1,62	11,98	-10,18%	9,39%	0,00%	ISA
8,97%	0,59	4,50	-20,77%	0,32%	0,00%	MINEROS
1,42%	2,79	35,12	73,15%	4,80%	0,00%	NIUTRESA
5,14%	0,81	8,72	-12,65%	0,00%	14,00%	OCCIDENTE
0,00%	0,23	3,47	-29,24%	0,00%	0,47%	PAZRIO
6,56%	1,11	5,51	-22,29%	3,41%	0,00%	PFAVAL
4,18%	1,04	7,45	1,30%	0,00%	0,00%	PFBVACOL
0,67%	1,32	24,21	20,53%	18,36%	0,00%	PFBLOM
3,63%	0,54	14,86	-15,58%	0,77%	0,00%	PFCMARGOS
8,56%	0,76	3,71	-1,77%	0,35%	14,89%	PFCORECOL
0,96%	1,18	21,92	2,20%	3,51%	0,00%	PFDVYNDA
4,56%	0,44	26,46	-9,95%	1,80%	0,00%	PFGUPOARG
2,71%	0,53	32,46	0,27%	2,65%	0,00%	PFGUPOSURA
6,45%	0,60	7,04	21,07%	0,00%	0,00%	PVILLAS
5,24%	0,68	6,76	-12,94%	0,00%	4,39%	POPULAR
6,59%	1,70	5,71	-1,27%	0,92%	0,00%	PROMIGAS
0,00%	0,71	4,29	-10,06%	0,36%	14,17%	TERPEL
0,00%	0,40	-18,55	-33,80%	0,00%	0,00%	VALSIMESA
6,20%	0,63	7,32	2,22%	0,00%	6,64%	VILLAS

Variancia porcentual del precio de cierre de hoy con el primer día hábil del año. (13) La participación porcentual de cada acción en el COLCAP se calcula teniendo en cuenta el último precio de cierre y la ponderación fija que se asigna trimestralmente. (14) La participación porcentual de cada acción en el COLSCL se calcula teniendo en cuenta el último precio de cierre y la ponderación fija que se asigna trimestralmente. Fuente: BVV

**BENEFICIOS EXCLUSIVOS**  
PARA NUESTROS SUSCRIPTORES

Entérese de este y más beneficios en: [mas.larepublica.co](http://mas.larepublica.co)

**CENTRO DE CONVENCIONES**  
Reviva en primera fila todos los foros y cátedras LR