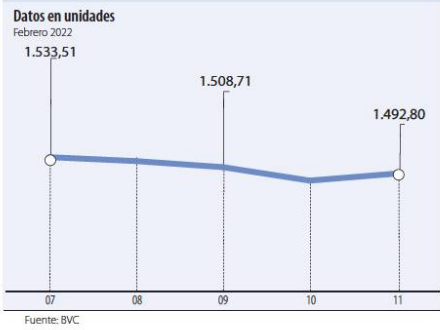


**MSCI COLCAP**



**ACCIONES**

La más tranzada  
Millones de pesos  
Febrero 11

**GRUPOARGOS** ▶ \$40.284,47

Alzas  
Precio de cierre  
Febrero 11

**ISA**  
\$22.700,00  
**6,07%**

Bajas  
Precio de cierre  
Febrero 11

**GRUBOLIVAR**  
\$84.600,00  
**-5,79%**

Fuente: BVC

**BONOS DE DEUDA PÚBLICA**  
(CIFRAS EN PESOS)

TASA FIJA		UVR	
VCTO.	CIERRE*	VCTO.	CIERRE*
SEP-19		MAR-33	
MAR-21		ABR-28	8.998
JUL-20		ABR-35	3.923
FEB-23	0.310	SEP-30	9.041
MAY-22	4.205	FEB-37	3.980
MAY-25	1.839	JUN-32	9.102
JUL-24	8.093	JUN-47	
MAR-27	2.896	OCT-34	9.175
AGO-26	8.770		

Fuente: ICAP SECURITIES COLOMBIA Estos reportes pertenecen a comportamientos mensuales y no diarios. Casillas \* cierre\* en blanco: Valores no operados en el día.

**ADR LATINOAMERICANOS**

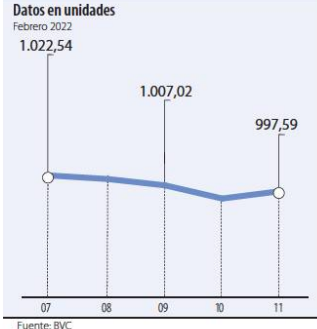
NOMBRE	CIERRE (DLRS)
AMBEV-PRF ADR	N/A
AMERICA-SPON ADR	18,54
BANCO CHILE-ADR	20,84
BANCO LATINOAM-E	15,72
BANCO MACRO-ADR	13,78
BANCO SANTAN-ADR	3,845
BANCOLOMBIA-ADR	33,56
BRADESCO-ADR	3,98
BRP GROUP INC-A	29,9
BRASKEM SA-ADR	20,35
BUENAVENTURA-ADR	9,175
CEMEX SAB-SP ADR	5,595
CEMIG SA-ADR	2,485
COCA-COLA F-ADR	53,57
COPA HOLDIN-CL A	86,625
COPEL-ADR	6,67
EMBOT ANDINA-ADR	12,584
EMBOT ANDINA-ADR	10,72
EMBRAER SA-ADR	14,455
FOMENTO ECON-ADR	77,9
GERDAU SA-ADR	5,35
GOL-ADR	6,775
GRUPO AEROPRO-ADR	220,9508
GRUPO AEROPRO-ADR	147,43
READY CAPITAL CO	14,14
GRUPO TELEV-ADR	10,9
INDUS BACHOC-ADR	40,6
IRSA SA-ADR	4,35

Fuente: Bloomberg

**COLSC**



**COLIR**



**OPCIONES Y FUTUROS BVC**

INSTRUMENTO	VOLUMEN (COP)*	No. CONTRATOS	PRECIO	OPEN INTEREST**
ECOPETROL MAR 2022	930	318	\$2.923	6.748
CEMARGOS MAR 2022	199	32	\$6.232	258
PFGROUPSURA MAR 2022	143	6	\$23.850	145
GRUPOARGOS MAR 2022	82	6	\$13.653	83
BCOLOMBIA MAR 2022	37	1	\$36.650	12
YES25 ABR 2022	106.316	460	92%	0
YES24 MAR 2022	57.214	220	104%	415
YES28 MAR 2022	432	2	86%	456
USD MAR 2022	312.769	1.588	\$3.939	17.840
MINI USD MAR 2022	669	34	\$3.933	1.034
	17.863	102	\$75	1

\* Los volúmenes informados corresponden al valor en millones de COP de las operaciones calzadas o registradas hasta las 03:45:00 p. m.

\*\*El Open Interest corresponde al número de contratos de posición abierta al inicio de la jornada.

Fuente: BVC



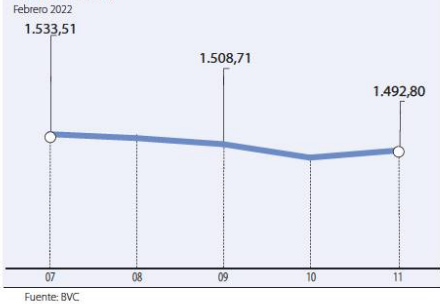
**MOVIMIENTO ACCIONARIO FEBRERO 11 DE 2022**

Especies Canasta EQTY (1)	Modalidad	Cantidad No. Acciones	Número de Oper.	Monto Millones	Pr. Promedio Pesos(2)	Pr. Inicial Pesos	Pr. Mínimo Pesos(3)	Pr. Máximo Pesos(3)	Pr. Último Pesos	Variac. Día (4)	Variac. Anual(5)	Comp. EQTY (6)	PROX. P. EXD. (7) INICIA	TERMINA	Vr. Dividendo Anual Pesos	Cap. Bursátil Millones (8)	Valor en Libros	Utilidad por Acción
BBVACOL	S	-	-	-	-	-	-	-	390,00	0,00%	30,00%	0,11%	-	-	16,32	5.611.198,74	373,88	52,37
BCOLOMBIA	C	382.612,00	160	14.022,52	36.649,44	36.380,00	36.250,00	36.880,00	36.700,00	0,88%	18,16%	9,38%	23-FEB-2022	2-MAR-2022	3.336,00	33.716.622,44	29.323,63	1.593,41
BOGOTA	C	5.276,00	130	399,27	75.676,37	76.000,00	75.040,00	76.000,00	76.000,00	0,00%	-5,99%	3,46%	-	-	0,00	25.177.322,18	72.145,56	12.791,82
BVC	C	11.455,00	65	116,92	10.206,48	10.160,00	10.140,00	10.250,00	10.200,00	0,39%	-18,40%	0,25%	-	-	1.157,84	617.237,38	9.785,29	2.023,16
CELSIA	C	110.636,00	111	470,29	4.250,78	4.250,00	4.220,00	4.276,00	4.276,00	0,52%	-9,87%	2,45%	-	-	262,00	4.570.922,75	4.857,17	260,91
CEMARGOS	C	555.100,00	994	3.449,41	6.214,03	6.165,00	6.160,00	6.250,00	6.200,00	0,57%	4,55%	3,31%	-	-	207,57	8.136.645,16	6.459,85	236,34
CLH	C	10.410,00	8	32,48	3.120,52	3.165,00	3.110,00	3.110,00	3.110,00	-1,74%	-26,82%	0,14%	-	-	0,00	1.798.445,64	7.783,73	103,67
CNEC	C	267.134,00	86	2.666,21	9.980,78	9.820,00	9.820,00	10.070,00	10.060,00	2,44%	-1,85%	0,97%	-	-	608,83	1.805.920,90	3.567,53	173,50
CONCRET	C	1.265.957,00	91	395,73	312,59	311,00	310,00	310,00	310,00	-0,32%	-37,34%	0,12%	-	-	0,00	351.619,03	1.463,04	92,95
CORFICOLCF	C	13.681,00	42	395,16	28.884,03	28.850,00	28.710,00	29.430,00	29.000,00	0,52%	-11,45%	3,25%	-	-	2.042,00	9.792.404,95	30.154,38	6.147,59
ECOPETROL	C	13.695.401,00	3.015	40.174,47	2.933,43	2.850,00	2.870,00	2.972,00	2.972,00	4,28%	38,88%	10,75%	-	-	17,00	122.198.816,62	1.532,09	274,65
ELCONDOR	C	-	-	-	-	-	-	-	800,00	0,00%	-26,74%	0,12%	-	-	24,27	459.492,66	1.884,05	54,81
ENKA	C	1.850.000,00	5	49,95	27,00	25,80	26,98	27,00	27,00	4,65%	129,20%	0,09%	-	-	0,00	317.890,55	38,15	6,42
ETB	C	49.824,00	39	9,09	182,35	187,40	-	-	187,40	0,00%	-21,92%	0,07%	-	-	0,00	665.373,71	588,25	38,19
EXITO	C	300,00	1	3,37	11.220,00	11.690,00	-	-	11.690,00	0,00%	-13,09%	0,14%	-	-	387,00	5.232.494,45	14.736,06	907,72
FABRICATO	C	-	-	-	-	-	-	-	10,00	0,00%	111,42%	0,06%	-	-	0,00	92.018,48	48,44	-5,17
GEB	C	735.592,00	112	1.858,17	2.526,09	2.507,00	2.510,00	2.555,00	2.526,00	0,76%	-5,75%	8,42%	-	-	273,00	23.191.653,14	1.540,11	292,75
GRUBOLIVAR	C	1.578,00	38	133,40	84.536,42	89.800,00	84.000,00	84.600,00	84.600,00	-5,79%	30,92%	1,53%	09-MAR-2022	16-MAR-2022	1.529,00	6.689.965,13	147.389,08	9.893,48
GRUPOARGOS	C	3.003.831,00	229	40.284,47	13.411,03	13.330,00	13.330,00	13.700,00	13.690,00	2,70%	4,58%	4,73%	-	-	382,00	11.121.214,22	19.131,83	316,53
GRUPOANAL	C	37.066,00	10	40,31	1.087,58	1.100,00	-	-	1.100,00	0,00%	-5,98%	0,60%	23-FEB-2022	2-MAR-2022	54,00	24.351.666,09	1.022,52	149,38
GRUPOSURA	C	336.761,00	348	12.318,71	36.579,98	36.690,00	36.050,00	36.990,00	36.620,00	-0,19%	57,17%	9,05%	-	-	603,40	19.759.228,00	42.317,14	686,96
ISA	C	512.196,00	263	11.179,43	21.826,47	21.400,00	21.500,00	22.700,00	22.700,00	6,07%	-2,99%	9,58%	-	-	1.303,00	25.144.288,19	12.423,17	1.679,78
MINEROS	C	417.689,00	133	1.476,00	3.533,73	3.540,00	3.460,00	3.600,00	3.570,00	0,85%	-13,98%	0,51%	-	-	258,36	934.224,03	4.840,34	639,62
NUTRESA	C	16.709,00	63	679,55	40.669,94	40.610,00	40.640,00	40.800,00	40.680,00	0,17%	66,86%	4,07%	09-MAR-2022	16-MAR-2022	702,00	18.631.275,65	17.787,05	1.411,87
OCCIDENTE	S	368,00	1	10,49	28.500,00	29.000,00	28.500,00	28.500,00	28.500,00	-1,72%	-14,93%	0,47%	23-FEB-2022	2-MAR-2022	1.233,96	4.443.142,85	29.518,24	2.753,33
PAZIRIO	S	-	-	-	-	-	-	-	6,63	0,00%	-16,81%	0,01%	-	-	0,00	164.892,39	42,92	2,85
PFAVAL	C	2.296.928,00	215	2.476,85	1.078,33	1.080,00	1.071,00	1.086,00	1.078,00	-0,19%	-9,87%	4,50%	23-FEB-2022	2-MAR-2022	54,00	24.351.666,09	1.022,52	149,38
PFCOLOM	C	805.784,00	870	26.994,93	33.501,47	33.800,00	33.010,00	34.110,00	33.200,00	-1,78%	4,40%	9,85%	-	-	260,00	33.716.622,44	29.323,63	1.593,41
PFCEMARGOS	C	102.658,00	62	433,41	4.221,86	4.240,00	4.205,00	4.225,00	4.205,00	-0,83%	-5,80%	1,02%	-	-	127,60	8.136.645,16	6.459,85	236,34
PFCORFICOL	C	32.808,00	18	753,84	22.977,29	22.820,00	22.850,00	23.010,00	22.850,00	0,13%	-14,52%	0,30%	-	-	2.042,00	9.792.404,95	30.154,38	6.147,59
PFDVINDA	C	13.889,00	45	433,68	31.224,93	31.400,00	31.050,00	31.730,00	31.730,00	1,05%	-4,71%	3,32%	-	-	311,03	3.426.633,25	27.592,79	1.482,96
PFGRUPOARG	C	92.698,00	130	929,93	10.031,77	10.170,00	9.900,00	10.120,00	10.000,00	-1,67%	-0,50%	2,38%	-	-	382,00	11.121.214,22	19.131,83	316,53
PFGROUPSURA	C	82.531,00	309	1.956,27	23.703,47	23.710,00	23.510,00	24.000,00	23.520,00	-0,80%	12,70%	2,95%	-	-	603,40	19.759.228,00	42.317,14	686,96
POPULAR	S	-	-	-	-	-	-	-	283,00	0,00%	1,07%	0,10%	23-FEB-2022	2-MAR-2022	13,68	2.186.267,40	385,91	38,60
PROMIGAS	C	17.865,00	32	128,63	7.200,22	7.090,00	7.050,00	7.285,00	7.200,00	1,55%	-11,98%	1,45%	15-FEB-2022	22-FEB-2022	462,00	8.170.905,91	4.116,31	1.228,24
TERPEL	C	26.772,00	101	290,26	10.860,06	10.700,00	10.800,00	10.980,00	10.830,00	1,21%	35,88%	0,49%	-	-	0,00	1.964.827,39	13.074,45	2.168,14
VILLAS	C	-	-	-	-	-	-	-	4.700,00	0,00%	0,86%	0,01%	23-FEB-2022	2-MAR-2022	285,36	1.056.795,33	7.342,88	628,40

(1) La Canasta EQTY se recalcula trimestralmente evaluando la frecuencia y rotación de cada especie. (2) El precio medio es calculado al tomar el volumen total de todas las operaciones de contado realizadas en el día de negociación, dividido entre la cantidad total de acciones negociadas en el mismo día. (3) Los precios mayor y menor son calculados tomando solo las operaciones de contado del día de negociación que han cumplido con el criterio de marcación de precio definido en el artículo 3.3.5.3 de la Circular Única de la BVC. (4) La variación diaria se calcula considerando el cambio entre el precio de cierre del día y el último precio de cierre de la acción. (5) La variación anual se calcula considerando el cambio en el precio de cierre en un año calendario. (6) La participación porcentual de cada acción en el EQTY se calcula teniendo en cuenta el último precio de cierre y la ponderación fija que se asigna trimestralmente. (7) Hace referencia al tiempo durante el cual se entiende que una operación de compra venta de acciones no comprende el derecho a percibir los dividendos pendientes de pago por parte del comprador siempre que tales operaciones se celebren en el periodo determinado entre el primer día hábil de pago de dividendos de las respectivas acciones y los cuatro (4) días hábiles bursátiles inmediatamente anteriores a tal fecha. (8) Es el valor dado a una empresa en bolsa y se obtiene multiplicando el número de acciones en circulación para cada uno de los diferentes tipos de acciones que componen el capital de la empresa por su precio de cierre. (9) Es el rendimiento del dividendo en el año sobre el precio de cierre de la acción. (10) Es la relación de precio de cierre con el valor en libros. (11) Es la relación del precio de cierre con la utilidad por acción. (12)

**MSCI COLCAP**

Datos en unidades  
Febrero 2022



**ACCIONES**

La más tranzada  
Millones de pesos  
Febrero 11



**BONOS DE DEUDA PÚBLICA**  
(CIFRAS EN PESOS)

TASA FIJA	VCTO.	CIERRE*	UVR	CIERRE*
SEP-19	MAR-33			
MAR-21	ABR-28			8.998
JUL-20	ABR-35			3.923
FEB-23	SEP-30	0.310		9.041
MAY-22	FEB-37	4.205		3.980
MAY-25	JUN-32	1.839		9.102
JUL-24	JUN-47	8.093		
MAR-27	OCT-34	2.896		9.175
AGO-26		8.770		

Fuente: ICAP SECURITIES COLOMBIA Estos reportes pertenecen a comportamientos mensuales y no diarios. Casillas \* cierre\* en blanco: Valores no operados en el día.

**ADR LATINOAMERICANOS**

NOMBRE	CIERRE (DLRS)
AMBEV-PRF ADR	N/A
AMERICA-SPON ADR	18,54
BANCO CHILE-ADR	20,84
BANCO LATINOAM-E	15,72
BANCO MACRO-ADR	13,78
BANCO SANTAN-ADR	3,845
BANCOLOMBIA-ADR	33,56
BRADESCO-ADR	3,98
BRP GROUP INC-A	29,9
BRASKEM SA-ADR	20,35
BUENAVENTURA-ADR	9,175
CEMEX SAB-SP ADR	5,595
CEMIG SA-ADR	2,485
COCA-COLA F-ADR	53,57
COPA HOLDIN-CL A	86,625
COPEL-ADR	6,67
EMBOT ANDINA-ADR	12,584
EMBOT ANDINA-ADR	10,72
EMBRAER SA-ADR	14,455
FOMENTO ECON-ADR	77,9
GERDAU SA-ADR	5,35
GOL-ADR	6,775
GRUPO AEROPRO-ADR	220,9508
GRUPO AEROPRO-ADR	147,43
READY CAPITAL CO	14,14
GRUPO TELEV-ADR	10,9
INDUS BACHOC-ADR	40,6
IRSA SA-ADR	4,35

Fuente: Bloomberg

**COLSC**

Datos en unidades  
Febrero 2022



**COLIR**

Datos en unidades  
Febrero 2022



**OPCIONES Y FUTUROS BVC**

INSTRUMENTO	VOLUMEN (COP)*	No. CONTRATOS	PRECIO	OPEN INTEREST**
ECOPETROL MAR 2022	930	318	\$2,923	6,748
CEMARGOS MAR 2022	199	32	\$6,232	258
PFGROUPSURA MAR 2022	143	6	\$23,850	145
GRUPOARGOS MAR 2022	82	6	\$13,653	83
BCOLOMBIA MAR 2022	37	1	\$36,650	12
YES25 ABR 2022	106,316	460	92%	0
YES24 MAR 2022	57,214	220	104%	415
YES28 MAR 2022	432	2	86%	456
USD MAR 2022	312,769	1,588	\$3,939	17,840
MINI USD MAR 2022	669	34	\$3,933	1,034
	17,863	102	\$75	1

\* Los volúmenes informados corresponden al valor en millones de COP de las operaciones calzadas o registradas hasta las 03:45:00 p. m.

\*\*El Open Interest corresponde al número de contratos de posición abierta al inicio de la jornada.

Fuente: BVC



**MOVIMIENTO ACCIONARIO FEBRERO 11 DE 2022**

Especies Canasta EQTY (1)	Modalidad	Cantidad No. Acciones	Número de Oper.	Monto Millones	Pr. Promedio Pesos(2)	Pr. Inicial Pesos	Pr. Mínimo Pesos(3)	Pr. Máximo Pesos(3)	Pr. Último Pesos	Variac. Día (4)	Variac. Anual(5)	Comp. EQTY (6)	PROX. P. EXD. (7) INICIA	TERMINA	Vr. Dividendo Anual Pesos	Cap. Bursátil Millones (8)	Valor en Libros	Utilidad por Acción
BVACOL	S	-	-	-	-	-	-	-	390,000	0,00%	30,00%	0,11%	-	-	16,32	5.611.198,74	373,88	52,37
BCOLOMBIA	C	382.612,00	160	14.022,52	36.649,44	36.380,00	36.250,00	36.880,00	36.700,00	0,88%	18,16%	9,38%	23-FEB-2022	2-MAR-2022	3.336,00	33.716.622,44	29.323,63	1.593,41
BOGOTA	C	5.276,00	130	399,27	75.676,37	76.000,00	75.040,00	76.000,00	76.000,00	0,00%	-5,99%	3,46%	-	-	25.177.322,18	72.145,56	12.791,82	
BVC	C	11.455,00	65	116,92	10.206,48	10.160,00	10.140,00	10.250,00	10.200,00	0,39%	-18,40%	0,25%	-	-	1.157,84	617.237,38	9.785,29	2.023,16
CELSIA	C	110.636,00	111	470,29	4.250,78	4.250,00	4.220,00	4.276,00	4.272,00	0,52%	-9,87%	2,45%	-	-	262,00	4.570.922,75	4.857,17	260,91
CEMARGOS	C	555.100,00	994	3.449,41	6.214,03	6.165,00	6.160,00	6.250,00	6.200,00	0,57%	4,55%	3,31%	-	-	207,57	8.136.645,16	6.459,85	236,34
CLH	C	10.410,00	8	32,48	3.120,52	3.165,00	3.110,00	3.110,00	3.110,00	-1,74%	-26,82%	0,14%	-	-	0,00	1.798.445,64	7.783,73	103,67
CNEC	C	267.134,00	86	2.666,21	9.980,78	9.820,00	9.820,00	10.070,00	10.060,00	2,44%	-1,85%	0,97%	-	-	608,83	1.805.920,90	3.567,53	173,50
CONCRET	C	1.265.957,00	91	395,73	312,59	311,00	310,00	310,00	310,00	-0,32%	-37,34%	0,12%	-	-	0,00	351.619,03	1.463,04	92,95
CORFICOLCF	C	13.681,00	42	395,16	28.884,03	28.850,00	28.710,00	29.430,00	29.000,00	0,52%	-11,45%	3,25%	-	-	2.042,00	9.792.404,95	30.154,38	6.147,59
ECOPETROL	C	13.695.401,00	3.015	40.174,47	2.933,43	2.850,00	2.870,00	2.972,00	2.972,00	4,28%	38,88%	10,75%	-	-	17,00	122.198.816,62	1.532,09	274,65
ELCONDOR	C	-	-	-	-	-	-	-	800,000	0,00%	-26,74%	0,12%	-	-	24,27	459.492,66	1.884,05	54,81
ENKA	C	1.850.000,00	5	49,95	27,00	25,80	26,98	27,00	27,00	4,65%	129,20%	0,09%	-	-	0,00	317.890,55	38,15	6,42
ETB	C	49.824,00	39	9,09	182,35	187,40	-	-	187,40	0,00%	-21,92%	0,07%	-	-	0,00	665.373,71	588,25	38,19
EXITO	C	300,00	1	3,37	11.220,00	11.690,00	-	-	11.690,00	0,00%	-13,09%	0,14%	-	-	387,00	5.232.494,45	14.736,06	907,72
FABRICATO	C	-	-	-	-	-	-	-	10,000	0,00%	111,42%	0,06%	-	-	0,00	92.018,48	48,44	-5,17
GEB	C	735.592,00	112	1.858,17	2.526,09	2.507,00	2.510,00	2.555,00	2.526,00	0,76%	-5,75%	8,42%	-	-	273,00	23.191.653,14	1.540,11	292,75
GRUBOLIVAR	C	1.578,00	38	133,40	84.536,42	89.800,00	84.000,00	84.600,00	84.600,00	-5,79%	30,92%	1,53%	09-MAR-2022	16-MAR-2022	1.529,00	6.689.965,13	147.389,08	9.893,48
GRUPOARGOS	C	3.003.831,00	229	40.284,47	13.411,03	13.330,00	13.330,00	13.700,00	13.690,00	2,70%	4,58%	4,73%	-	-	382,00	11.121.214,22	19.131,83	316,53
GRUPOANAL	C	37.066,00	10	40,31	1.087,58	1.100,00	-	-	1.100,00	0,00%	-5,98%	0,60%	23-FEB-2022	2-MAR-2022	54,00	24.351.666,09	1.022,52	149,38
GRUPOSURA	C	336.761,00	348	12.318,71	36.579,98	36.690,00	36.050,00	36.990,00	36.620,00	-0,19%	57,17%	9,05%	-	-	603,40	19.759.228,00	42.317,14	686,96
ISA	C	512.196,00	263	11.179,43	21.826,47	21.400,00	21.500,00	22.700,00	22.700,00	6,07%	-2,99%	9,58%	-	-	1.303,00	25.144.288,19	12.423,17	1.679,78
MINEROS	C	417.689,00	133	1.476,00	3.533,73	3.540,00	3.460,00	3.600,00	3.570,00	0,85%	-13,98%	0,51%	-	-	258,36	934.224,03	4.840,34	639,62
NUTRESA	C	16.709,00	63	679,55	40.669,94	40.610,00	40.640,00	40.800,00	40.680,00	0,17%	66,86%	4,07%	09-MAR-2022	16-MAR-2022	702,00	18.631.275,65	17.787,05	1.411,87
OCCIDENTE	S	368,00	1	10,49	28.500,00	29.000,00	28.500,00	28.500,00	28.500,00	-1,72%	-14,93%	0,47%	23-FEB-2022	2-MAR-2022	1.233,96	4.443.142,85	29.518,24	2.753,33
PAZIRO	S	-	-	-	-	-	-	-	6,63	0,00%	-16,81%	0,01%	-	-	0,00	164.892,39	42,92	2,85
PFAVAL	C	2.296.928,00	215	2.476,85	1.078,33	1.080,00	1.071,00	1.086,00	1.078,00	-0,19%	-9,87%	4,50%	23-FEB-2022	2-MAR-2022	54,00	24.351.666,09	1.022,52	149,38
PFCOLOM	C	805.784,00	870	26.994,93	33.501,47	33.800,00	33.010,00	34.110,00	33.200,00	-1,78%	4,40%	9,85%	-	-	260,00	33.716.622,44	29.323,63	1.593,41
PFCEMARGOS	C	102.658,00	62	433,41	4.221,86	4.240,00	4.205,00	4.225,00	4.205,00	-0,83%	-5,80%	1,02%	-	-	127,60	8.136.645,16	6.459,85	236,34
PFCORFICOL	C	32.808,00	18	753,84	22.977,29	22.820,00	22.850,00	23.010,00	22.850,00	0,13%	-14,52%	0,30%	-	-	2.042,00	9.792.404,95	30.154,38	6.147,59
PFDVINDA	C	13.889,00	45	433,68	31.224,93	31.400,00	31.050,00	31.730,00	31.730,00	1,05%	-4,71%	3,32%	-	-	311,03	3.426.633,25	27.592,79	1.482,96
PFGRUPOARG	C	92.698,00	130	929,93	10.031,77	10.170,00	9.900,00	10.120,00	10.000,00	-1,67%	-0,50%	2,38%	-	-	382,00	11.121.214,22	19.131,83	316,53
PFGROUPSURA	C	82.531,00	309	1.956,27	23.703,47	23.710,00	23.510,00	24.000,00	23.520,00	-0,80%	12,70%	2,95%	-	-	603,40	19.759.228,00	42.317,14	686,96
POPULAR	S	-	-	-	-	-	-	-	283,000	0,00%	1,07%	0,10%	23-FEB-2022	2-MAR-2022	13,68	2.186.267,40	385,91	38,60
PROMIGAS	C	17.865,00	32	128,63	7.200,22	7.090,00	7.050,00	7.285,00	7.200,00	1,55%	-11,98%	1,45%	15-FEB-2022	22-FEB-2022	462,00	8.170.905,91	4.116,31	1.228,24
TERPEL	C	26.772,00	101	290,26	10.860,06	10.700,00	10.800,00	10.980,00	10.830,00	1,21%	35,88%	0,49%	-	-	0,00	1.964.827,39	13.074,45	2.168,14
VILLAS	C	-	-	-	-	-	-	-	4.700,000	0,00%	0,86%	0,01%	23-FEB-2022	2-MAR-2022	285,36	1.056.795,33	7.342,88	628,40

Otras Especies (1)	Modalidad	Cantidad No Acciones	Número de Oper.	Monto Millones	Pr. Promedio Pesos(2)	Pr. Inicial Pesos	Pr. Mínimo Pesos(3)	Pr. Máximo Pesos(3)	Pr. Último Pesos	Variac. Día (4)	Variac. Anual(5)	Fecha	ULTIMO MOVIMIENTO DE LA ESPECIE P. Medio	P. Cierre	P.P. Exd. (7)	Cap. Bursátil Millones (8)	Valor en Libros
HCOLSEL	C	250.120,00	6	3.565,70	14.255,96	14.275,00	14.256,00	14.256,00	14.256,00	-0,13%	10,68%	10-FEB-2022	14.330,98	14.275,00	-	142,56	15.000,00
LCOLCAP	C	2.340.619,00	48	34.953,84	14.933,59	14.858,00	14.840,00	15.000,00	14.869,00	0,07%	7,43%</						