

Casa > Capital > **Ecopetro SA y otras 3 acciones tienen alto crecimiento en ventas y...**



Capital | Mercados

# Ecopetro SA y otras 3 acciones tienen alto crecimiento en ventas y rentabilidad sobre el patrimonio superior al 3%

Por A través del equipo editorial de noticias - 20 de enero de 2022

(VIANEWS) – **Ecopetro SA (EC)**, **ConnectOne Bancorp (CNOB)**, **ViacomCBS (VIACA)** son las acciones con mayor crecimiento en ventas y retorno sobre capital en esta lista.

Aquí hay una lista de acciones con un crecimiento de ventas esperado para el próximo trimestre superior al 5% y un retorno sobre el capital del 3% o más. ¿Pueden estas acciones ser una buena opción de inversión a mediano plazo?

## 1. **Ecopetro SA (CE)**

**53% de crecimiento en ventas y 15,82% de retorno sobre el capital**

**Ecopetro SA** opera como una empresa integrada de **petróleo** y gas.

Se prevé que el crecimiento de las ventas de **Ecopetro SA** este año sea del 56,9% y del 3,5% para el próximo. **Ecopetro** Se prevé que el crecimiento de las ventas de SA este año sea del 56,9% y del 3,5% para el próximo año.

El crecimiento de los ingresos trimestrales año tras año creció un 130,3 %, ahora sentado en N/A durante los doce meses posteriores.

### Volumen

El último volumen reportado hoy por **Ecopetro SA** es 62084 el cual está 91.41% por debajo de su volumen promedio de 723137. **Ecopetro SA** es 62084 que está 91.41% por debajo de su volumen promedio de 723137.

El crecimiento de las ventas de **Ecopetro SA** para el próximo trimestre es del 53%. Las estimaciones de crecimiento de la compañía para el trimestre actual y el próximo son de 454,5% y 600%. El retorno sobre el capital de la empresa, que mide la rentabilidad de un negocio en relación con el capital de los accionistas, durante los doce meses posteriores es del 15,82%. **Ecopetro** El crecimiento de las ventas de SA para el próximo trimestre es del 53%. Las estimaciones de crecimiento de la compañía para el trimestre actual y el próximo son de 454,5% y 600%. El retorno sobre el capital de la empresa, que mide la rentabilidad de un negocio en relación con el capital de los accionistas, durante los doce meses posteriores es del 15,82%.

### Volatilidad

La variación intradiaria promedio corriente último día, última semana y último mes de **Ecopetro SA** fue de 0,67%, 2,33% y 2,12%, respectivamente. **Ecopetro** La variación intradiaria corriente promedio del último día, la última semana y el último mes de SA fue de 0,67%, 2,33% y 2,12%, respectivamente.

La mayor amplitud de volatilidad promedio de **Ecopetro SA** fue de 3,57% (día), 3,62% (última semana) y 3,46% (último mes), respectivamente. **Ecopetro** La mayor amplitud de volatilidad promedio de SA fue 3.57% (día), 3.62% (última semana) y 3.46% (último mes), respectivamente.

### Valor Máximo y Máximo Anual de la Acción de **Ecopetro SA** **Ecopetro** Valor superior e inferior anual de las acciones de SA

Las acciones de **Ecopetro SA** están valoradas en \$14,72 a las 10:22 EST, por debajo de su máximo de 52 semanas de \$15,91 y muy por encima de su mínimo de 52 semanas de \$11,37. **Ecopetro** Las acciones de SA están valoradas en \$14,72 a las 10:22 EST, por debajo de su máximo de 52 semanas de \$15,91 y muy por encima de su mínimo de 52 semanas de \$11,37.

### Promedio Móvil de **Ecopetro SA** **Ecopetro** Promedio móvil de SA

El valor de **Ecopetro SA** es superior a su promedio móvil de 50 días de \$14,56 y superior a su promedio móvil de 200 días de \$13,53. **Ecopetro** El valor de SA es superior a su promedio móvil de 50 días de \$14,56 y superior a su promedio móvil de 200 días de \$13,53.

### Noticias de días anteriores sobre **Ecopetro SA(CE)** **Ecopetro SA (CE)**

- Según Benzinga el martes 18 de enero, "Mientras tanto, los principales ganadores del sector incluyeron a BP Prudhoe Bay Royalty Trust (NYSE: BPT), con un aumento del 9% y **Ecopetro SA** (NYSE: EC), con un aumento del 6%" **Ecopetro SA** (NYSE: EC) hasta un 6%".

## 2. **ConnectOne Bancorp (CNOB)**

**12,8% de crecimiento en ventas y 12,36% de retorno sobre el capital**

**ConnectOne Bancorp, Inc.** opera como el holding bancario de **ConnectOne Bank**, un banco comercial colegiado que ofrece varios productos y servicios de banca comercial.

Se prevé que el crecimiento de las ventas de **ConnectOne Bancorp** este año sea del 11,4 % y del 7,2 % para el próximo año.

El crecimiento interanual de los ingresos trimestrales creció un 20,5 %, situándose ahora en 270,46 millones durante los doce meses posteriores.

### Volumen

El último volumen informado de hoy para **ConnectOne Bancorp** es 84178, que está 30.71% por debajo de su volumen promedio de 121496.

El crecimiento de las ventas de **ConnectOne Bancorp** para el próximo trimestre es de 12,8%. Las estimaciones de crecimiento de la compañía para el trimestre en curso y el siguiente es de 16,9% y negativo -11%. El retorno sobre el capital de la empresa, que mide la rentabilidad de un negocio en relación con el capital de los accionistas, durante los doce meses posteriores es del 12,36%.

### Volatilidad

El promedio de variación intradiaria actual del último día, la semana pasada y el mes pasado de **ConnectOne Bancorp** fue 1.31%, 0.83% y 1.21%, respectivamente.

La mayor amplitud de volatilidad promedio de **ConnectOne Bancorp** fue 4.25% (día), 2.96% (última semana) y 2.91% (último mes), respectivamente.

### Valor anual superior e inferior de las acciones de **ConnectOne Bancorp**

Las acciones de **ConnectOne Bancorp** están valoradas en \$34,11 a las 10:22 EST, por debajo de su máximo de 52 semanas de \$35,50 y muy por encima de su mínimo de 52 semanas de \$19,50.

### Promedio móvil de **ConnectOne Bancorp**

El valor de **ConnectOne Bancorp** está por encima de su promedio móvil de 50 días de \$33,35 y muy por encima de su promedio móvil de 200 días de \$29,13.

## 3. **ViacomCBS (VIACA)**

**8,5% de crecimiento en ventas y 17,69% de retorno sobre el capital**

**ViacomCBS Inc.** opera como una empresa de medios y entretenimiento en todo el mundo.

Se espera que el crecimiento de las ventas de **ViacomCBS** este año sea de 10,9% y de 4,2% para el próximo año.

El crecimiento de los ingresos trimestrales año tras año creció un 14 %, ahora en 26.200 millones durante los doce meses posteriores.

### Volumen

El último volumen informado de hoy para **ViacomCBS** es 74189, que está un 17,82% por debajo de su volumen promedio de 90285.

### Noticias sobre **ViacomCBS(VIACA)** hoy

- Según el artículo de hoy de Bloomberg Quint, "los servicios rivales de empresas como Walt Disney Co., Comcast Corp. y **ViacomCBS Inc.** están pasando factura".

El crecimiento de las ventas de **ViacomCBS** es un 0% negativo para el trimestre en curso y un 8,5% para el siguiente. La estimación de crecimiento de la compañía para el presente trimestre y el próximo es de 15,4% negativo y -31,7% negativo. El retorno sobre el capital de la empresa, que mide la rentabilidad de un negocio en relación con el capital de los accionistas, durante los doce meses posteriores es del 17,69%.

### Volatilidad

El promedio de variación intradiaria actual del último día, la semana pasada y el mes pasado de **ViacomCBS** fue 1.00%, 2,97% y 2,97%, respectivamente.

La amplitud más alta de volatilidad promedio de **ViacomCBS** fue 3,93% (día), 4,74% (la semana pasada) y 4,72% (el mes pasado), respectivamente.

### Valor superior e inferior anual de las acciones de **ViacomCBS**

Las acciones de **ViacomCBS** están valoradas en \$38,97 a las 10:22 EST, muy por debajo de su máximo de 52 semanas de \$101,60 y muy por encima de su mínimo de 52 semanas de \$30,37.

### Promedio móvil de **ViacomCBS**

El valor de **ViacomCBS** está por debajo de su promedio móvil de 50 días de \$41,22 y muy por debajo de su promedio móvil de 200 días de \$44,18.

### Noticias de días anteriores sobre **ViacomCBS(VIACA)**

- Según Benzinga el martes 18 de enero, "Scream", que fue lanzado por la unidad Paramount de **ViacomCBS Inc.** (NASDAQ:VIAC), ha destronado a "Spider-Man: No Way Home" para emerger como el título principal en los EE. UU. taquilla este fin de semana".
- Según Benzinga el miércoles 19 de enero, "Algunos con mucho dinero para gastar han adoptado una postura bajista sobre **ViacomCBS** (NASDAQ:VIAC)", "Teniendo en cuenta el volumen y el interés abierto de estos contratos, parece que las ballenas han estado apuntando a un rango de precios de \$ 20.0 a \$ 40.0 para **ViacomCBS** durante los últimos 3 meses".

## 4. **VMware (VMW)**

**8% de crecimiento en ventas y 23,52% de retorno sobre el capital**

**VMware, Inc.** ofrece software en las áreas de nube híbrida, multinube, aplicaciones modernas, redes y seguridad, y espacios de trabajo digitales en los Estados Unidos e internacionalmente.

Se espera que el crecimiento de las ventas de **VMware** este año sea del 8,9 % y del 8 % para el próximo año.

El crecimiento interanual de los ingresos trimestrales creció un 9,1 %, ahora en 12,29 B durante los doce meses posteriores.

### Volumen

El último volumen informado de hoy para **VMware** es 2779440, que es un 2,27 % superior a su volumen promedio de 2717540.

El crecimiento de las ventas de **VMware** es un 0 % negativo para el trimestre actual y un 8 % para el siguiente. La estimación de crecimiento de la compañía para el presente trimestre y el próximo es de 7,8% negativo y -14,5% negativo. El retorno sobre el capital de la empresa, que mide la rentabilidad de un negocio en relación con el capital de los accionistas, durante los doce meses posteriores es del 23,52%.

### Volatilidad

El promedio de variación intradiaria actual del último día, la semana pasada y el mes pasado de **VMware** fue 0,40%, 0,60% y 0,86%, respectivamente.

La mayor amplitud de volatilidad promedio de **VMware** fue 3,59 % (día), 2,96 % (última semana) y 2,56 % (último mes), respectivamente.

### Valor superior e inferior anual de existencias de **VMware**

Las acciones de **VMware** están valoradas en \$124,21 a las 10:22 EST, muy por debajo de su máximo de 52 semanas de \$172,00 y por encima de su mínimo de 52 semanas de \$124,08.

### Promedio móvil de **VMware**

El valor de **VMware** está muy por debajo de su promedio móvil de 50 días de \$147,96 y muy por debajo de su promedio móvil de 200 días de \$153,94.

TIQUETAS CNOB ConnectOne Bancorp CE **ecopetro sa** **Ecopetro SA** Señales de inversión Rentabilidad sobre recursos propios Crecimiento de las ventas Valores Análisis de acciones VIACA ViacomCBS VMW VMware mundo financiero

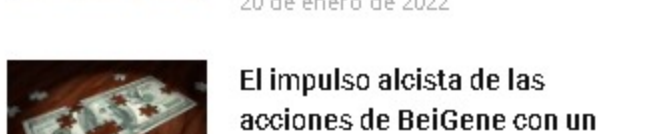
< Cuota f t p in g t o

### Último



### Impulso alcista de las acciones de **Billibill** con un aumento del 5% al inicio de la sesión...

Via Equipo editorial de noticias - 20 de enero de 2022 (VIANEWS) - Las acciones de **Billibill** (NASDAQ: BLI) subieron 5.51% a \$39.80 a las 10:49 EST del jueves, luego de dos sesiones consecutivas de...



### Impulso alcista de las acciones de **BeIGene** con un salto del 5% al inicio de la sesión...

Via Equipo editorial de noticias - 20 de enero de 2022



### Inteligencia artificial impulsando el renacimiento inmobiliario con recorridos 3D personalizados

Via Equipo editorial de noticias - 11 de diciembre de 2020

En los mercados inmobiliarios comerciales y residenciales altamente competitivos de la actualidad, solo aquellos jugadores que utilizan tecnologías emergentes como la inteligencia artificial pueden prosperar y contribuir al desarrollo de la industria que...

Lee mas



### IA en 2020: sin aumento en la adopción, pero lejos de estancarse

Via Equipo editorial de noticias - 4 de diciembre de 2020

No ha habido un aumento en la adopción de inteligencia artificial, pero algunas empresas están capturando valor de la tecnología de punta a nivel empresarial y muchas están generando ingresos y...

Lee mas



### ¿Cómo mantener una ventaja en la era de la IA generalizada?

Via Equipo editorial de noticias - 7 de agosto de 2020

Los adoptantes de IA deben ser proactivos en la implementación de ciertas medidas si quieren obtener o mantener una ventaja sobre sus pares de la industria a medida que la tecnología disruptiva se generaliza, según la contabilidad global...

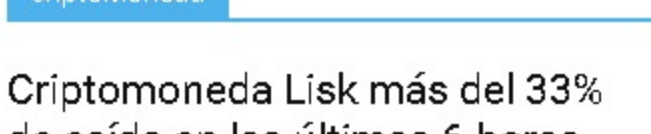
Lee mas



### **Ecopetro SA** y otras 3 acciones tienen alto crecimiento en ventas... **Ecopetro S.A.** And 3 Other Stocks Have High Sales Growth...

Via Equipo editorial de noticias - 20 de enero de 2022

(VIANEWS) – **Ecopetro SA (EC)**, **ConnectOne Bancorp (CNOB)**, **ViacomCBS (VIACA)** son las acciones de mayor crecimiento en ventas y retorno sobre capital de esta lista. Aquí está... **Ecopetro SA (EC)**, **ConnectOne Bancorp (CNOB)**, **ViacomCBS (VIACA)** son las acciones con mayor crecimiento de ventas y retorno sobre acciones en esta lista. Aquí está...



### **Brinks Company** y otras 3 acciones tienen una tasa de pago muy alta

Via Equipo editorial de noticias - 20 de enero de 2022



### **EPAM Systems** y otras 3 acciones tienen un alto crecimiento de ventas...

Via Equipo editorial de noticias - 20 de enero de 2022



### Criptomoneda **Lisk** más del 33% de caída en las últimas 6 horas

Via Equipo editorial de noticias - 20 de enero de 2022

(VIANEWS) - La criptomoneda **Lisk** (LSK-USD) se encuentra actualmente en un impulso alcista de 33.17% en las últimas 6 horas. A las 04:01 EST del jueves 20 de enero...

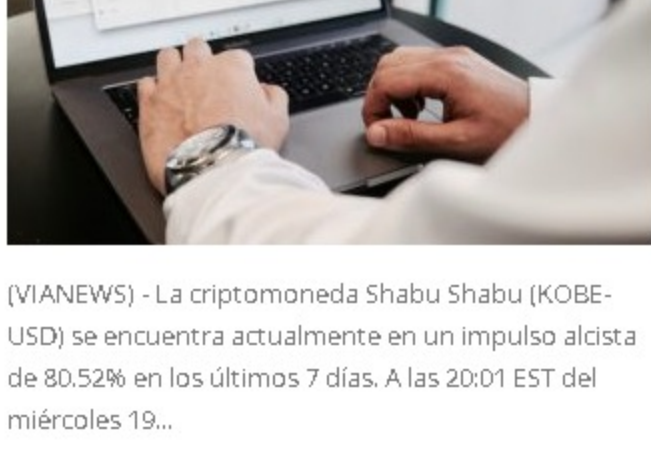
### Criptomoneda **Shabu Shabu** más del 135% de caída en las últimas 6 horas

Via Equipo editorial de noticias - 20 de enero de 2022

(VIANEWS) - La criptomoneda **Shabu Shabu** (KOB-USD) se encuentra actualmente en un impulso bajista de 135.22% en las últimas 6 horas. A las 03:01 EST del jueves 20...

### El impulso alcista de la criptomoneda **Lisk** con un aumento del 26% en el último...

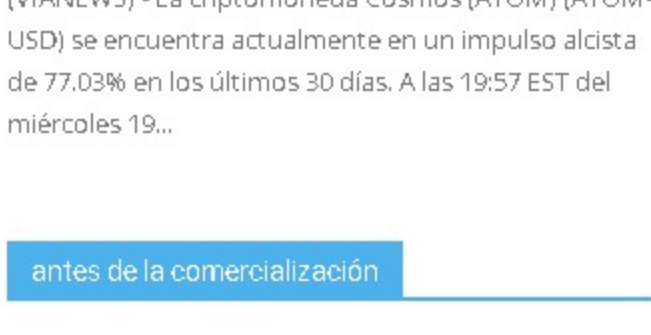
Via Equipo editorial de noticias - 20 de enero de 2022



(VIANEWS) - La criptomoneda **Lisk** (LSK-USD) se encuentra actualmente en un impulso alcista de 26.19% en las últimas 6 horas. A las 22:01 EST del miércoles 19 de enero...

### La criptomoneda **Shabu Shabu** salta un 80% en los últimos 7 días

Via Equipo editorial de noticias - 20 de enero de 2022



(VIANEWS) - La criptomoneda **Shabu Shabu** (KOB-USD) se encuentra actualmente en un impulso alcista de 80.52% en los últimos 7 días. A las 20:01 EST del miércoles 19...

### Impulso positivo de la criptomoneda **Cosmos (ATOM)** con un salto del 77% en...

Via Equipo editorial de noticias - 20 de enero de 2022



(VIANEWS) - La criptomoneda **Cosmos** (ATOM-USD) se encuentra actualmente en un impulso alcista de 77.03% en los últimos 30 días. A las 19:57 EST del miércoles 19...

antes de la comercialización