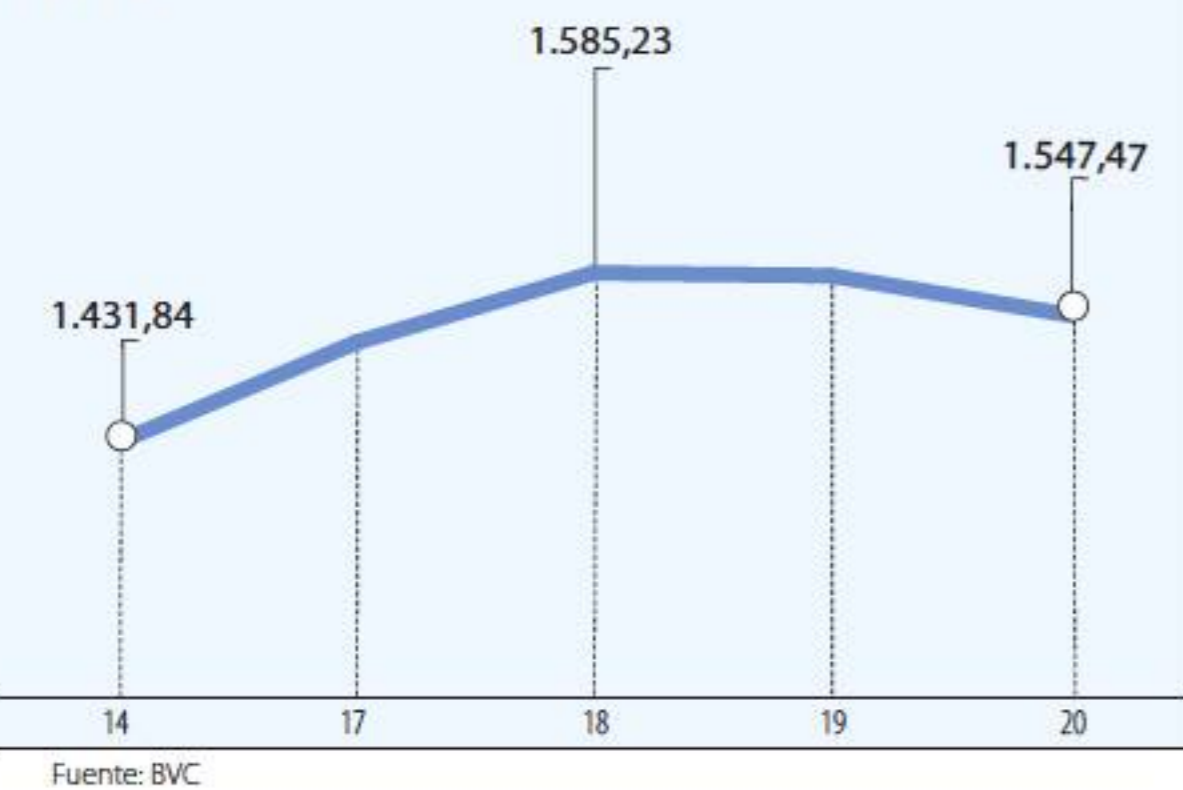


**MSCI COLCAP**

Datos en unidades  
Enero 2022



**ACCIONES**

La más tranzada  
Millones de pesos Enero 20

**PFBCOLOM** ▶ \$29.164,41

Alzas  
Precio de cierre Enero 20

**ETB**  
\$190,00 **2,10%**

Bajas  
Precio de cierre Enero 20

**BCOLOMBIA**  
\$40.300,00 **-4,50%**

Fuente: BVC

**BONOS DE DEUDA PÚBLICA**

(CIFRAS EN PESOS)

TASA FIJA		UVR	
VCTO.	CIERRE*	VCTO.	CIERRE*
SEP-19		MAR-33	
MAR-21		ABR-28	8.645
JUL-20		ABR-35	
FEB-23	0.240	SEP-30	8.950
MAY-22	3.939	FEB-37	4.022
MAY-25	2.100	JUN-32	9.040
JUL-24	7.120	JUN-47	
MAR-27	3.010	OCT-34	9.150
AGO-26	8.280		

Fuente: ICAP SECURITIES COLOMBIA Estos reportes pertenecen a comportamientos mensuales y no diarios. Casillas \* cierre en blanco: Valores no operados en el día.

**ADR LATINOAMERICANOS**

NOMBRE	CIERRE (DLRS)
AMBEV-PRF ADR	N/A
AMERICA-SPON ADR	19,335
BANCO CHILE-ADR	18,84
BANCO LATINOAM-E	16,71
BANCO MACRO-ADR	14,01
BANCO SANTAN-ADR	3,525
BANCOLOMBIA-ADR	35,34
BRADESCO-ADR	3,865
BRP GROUP INC-A	29,64
BRASKEM SA-ADR	18,17
BUENAVENTURA-ADR	8,86
CEMEX SAB-SP ADR	6,35
CEMIG SA-ADR	2,445
COCA-COLA F-ADR	53,46
COPA HOLDIN-CL A	85,2
COPEL-ADR	5,935
EMBOT ANDINA-ADR	13,15
EMBOT ANDINA-ADR	10,9
EMBRAER SA-ADR	15,58
FOMENTO ECON-ADR	81,75
GERDAU SA-ADR	5,255
GOL-ADR	6,32
GRUPO AEROP-ADR	199,655
GRUPO AEROP-ADR	139,2
READY CAPITAL CO	14,64
GRUPO TELEV-ADR	10,135
INDUS BACHOC-ADR	42,82
IRSA SA-ADR	4,2

Fuente: Bloomberg

**COLSC**

Datos en unidades  
Enero 2022



**COLIR**

Datos en unidades  
Enero 2022



**OPCIONES Y FUTUROS BVC**

INSTRUMENTO	VOLUMEN (COP)*	No. CONTRATOS	PRECIO	OPEN INTEREST**
PFBCOLOM MAR 2022	1.068	30	\$35.606	276
GRUPOARGOS MAR 2022	592	36	\$16.434	87
BVC MAR 2022	166	15	\$11.034	46
CEMARGOS MAR 2022	136	20	\$6.800	387
ISA MAR 2022	100	4	\$25.104	162
BOGOTA MAR 2022	76	1	\$75.857	1
ECOPETROL MAR 2022	75	25	\$2.993	5.518
PFGRUPSURA MAR 2022	55	2	\$27.322	209
PFCEMARGOS MAR 2022	10	2	\$4.900	187
TES24 FEB 2022	6.352	24	106%	293
USD FEB 2022	200.265	1.003	\$3.993	2.472
COLCAP JUN 2022	903	230	\$1.570	0
	46.125	217	\$86	72

\* Los volúmenes informados corresponden al valor en millones de COP de las operaciones calzadas o registradas hasta las 03:45:00 p. m.

\*\*El Open Interest corresponde al número de contratos de posición abierta al inicio de la jornada.

Fuente: BVC



**MOVIMIENTO ACCIONARIO ENERO 20 DE 2022**

Especies Canasta EQTY (1)	Modalidad	Cantidad No. Acciones	Número de Oper.	Monto Millones	Pr. Promedio Pesos(2)	Pr. Inicial Pesos	Pr. Mínimo Pesos(3)	Pr. Máximo Pesos(3)	Pr. Último Pesos	Variac. Día (4)	Variac. Anual (5)	Comp. EQTY (6)	PROX. P. EXD. (7) INICIA	TERMINA	Vr. Dividendo Anual Pesos	Cap. Bursátil Millones (8)	Valor en Libros	Utilidad por Acción
BBVACOL	S	839,00	1	0,29	340,00	340,00	-	-	340,00	0,00%	13,33%	0,09%			16,32	4.908.068,55	373,88	52,37
BCOLOMBIA	C	129.712,00	284	5.292,78	40.804,07	42.200,00	40.080,00	42.000,00	40.300,00	-4,50%	24,34%	11,02%			260,00	36.320.167,05	29.323,63	1.593,41
BOGOTA	C	21.660,00	67	1.642,35	75.824,25	75.500,00	75.500,00	76.810,00	75.500,00	0,00%	-7,93%	3,38%	26-ENE-2022	2-FEB-2022	3.336,00	25.011.681,90	72.145,56	12.791,82
BVC	C	43.919,00	206	483,17	11.001,29	11.000,00	10.930,00	11.050,00	11.000,00	0,00%	-13,39%	0,27%			1.157,84	665.648,16	9.785,29	2.023,16
CELSIA	C	177.397,00	253	833,92	4.700,86	4.798,00	4.668,00	4.727,00	4.695,00	-2,15%	-1,22%	2,65%			262,00	5.023.521,14	4.857,17	260,91
CEMARGOS	C	705.283,00	261	4.726,33	6.701,33	6.750,00	6.560,00	6.830,00	6.580,00	-2,52%	10,22%	3,45%			207,57	8.711.129,75	6.459,85	236,34
CLH	C	32.636,00	12	104,53	3.202,80	3.220,00	3.180,00	3.220,00	3.190,00	-0,93%	-31,98%	0,14%			0,00	1.844.707,91	7.783,73	103,67
CNEC	C	200.834,00	48	2.062,28	10.268,59	10.320,00	10.130,00	10.330,00	10.200,00	-1,16%	-0,49%	0,97%			608,83	1.831.053,00	3.567,53	173,50
CONCRET	C	209.752,00	103	64,34	306,74	311,80	305,70	307,00	305,70	-1,96%	-41,92%	0,11%			0,00	346.741,73	1.463,04	92,95
CORFICOLCF	C	122.568,00	129	3.678,62	30.012,85	30.200,00	29.760,00	30.190,00	29.760,00	-1,46%	-7,00%	3,14%			2.042,00	10.073.440,80	30.154,38	6.147,59
CREDIFAMI	S	-	-	-	-	-	-	-	2.499,00	0,00%	-0,04%	0,01%			124,90	90.117,03	1.948,92	413,77
ECOPETROL	C	8.401.319,00	1.558	24.711,04	2.941,33	2.990,00	2.900,00	2.990,00	2.906,00	-2,81%	19,24%	9,66%			17,00	119.485.114,77	1.532,09	274,65
ELCONDOR	C	81.265,00	9	67,58	831,56	846,90	830,00	831,00	830,00	-2,00%	-30,83%	0,13%			24,27	476.723,63	1.884,05	54,81
ENKA	C	9.667.326,00	2	239,80	24,80	24,85	24,80	24,80	24,80	-0,20%	103,28%	0,08%			0,00	291.988,36	38,15	6,42
ETB	C	241.741,00	134	45,69	189,00	186,10	188,00	190,00	190,00	2,10%	-10,84%	0,07%			0,00	674.605,15	588,25	38,19
EXITO	C	23.864,00	14	279,04	11.692,80	12.000,00	11.600,00	11.950,00	11.600,00	-3,33%	-14,64%	0,14%			387,00	5.192.210,07	14.736,06	907,72
FABRICATO	C	11.719.746,00	10	107,04	9,13	8,99	8,97	9,30	9,09	1,11%	71,51%	0,06%			0,00	83.644,80	48,44	-5,17
GEB	C	1.481.061,00	382	3.891,59	2.627,57	2.690,00	2.601,00	2.698,00	2.607,00	-3,09%	-7,36%	8,54%			273,00	23.935.328,48	1.540,11	292,75
GRUBOLIVAR	C	2.281,00	24	186,07	81.573,81	81.500,00	81.500,00	81.980,00	81.980,00	0,59%	22,39%	1,44%	09-FEB-2022	16-FEB-2022	1.529,00	6.482.781,81	147.389,08	9.893,48
GRUPOARGOS	C	614.823,00	290	10.043,15	16.335,03	16.200,00	16.000,00	16.480,00	16.350,00	0,93%	17,63%	5,51%			382,00	13.400.075,58	19.131,83	316,53
GRUPOAVAL	C	129.139,00	7	146,03	1.130,78	1.149,00	1.116,00	1.180,00	1.130,00	-1,65%	-2,67%	0,60%	26-ENE-2022	2-FEB-2022	54,00	25.177.549,39	1.022,52	149,38
GRUPOSURA	C	-	-	-	-	-	-	-	27.250,00	0,00%	10,55%	5,02%			603,40	15.773.222,82	42.317,14	686,96
ISA	C	145.424,00	126	3.618,63	24.883,31	25.100,00	24.600,00	25.000,00	24.900,00	-0,80%	-14,43%	10,64%			1.303,00	27.581.179,56	12.423,17	1.679,78
MINEROS	C	290.039,00	139	1.114,05	3.841,03	3.860,00	3.810,00	3.860,00	3.850,00	-0,26%	-12,50%	0,49%			258,36	1.007.496,50	4.840,34	639,62
NUTRESA	C	-	-	-	-	-	-	-	33.600,00	0,00%	39,02%	4,08%	09-FEB-2022	16-FEB-2022	702,00	15.388.664,26	17.787,05	1.411,87
OCCIDENTE	S	2.753,00	2	78,46	28.500,00	28.500,00	28.500,00	28.500,00	28.500,00	0,00%	-16,18%	0,47%	26-ENE-2022	2-FEB-2022	1.233,96	4.443.142,85	29.518,24	2.753,33
PFAVAL	C	2.819.296,00	445	3.208,72	1.138,13	1.144,00	1.130,00	1.145,00	1.130,00	-1,22%	-3,17%	4,67%	26-ENE-2022	2-FEB-2022	54,00	25.177.549,39	1.022,52	149,38
PFBCOLOM	C	824.434,00	1.206	29.164,41	35.375,07	36.180,00	34.900,00	36.200,00	34.900,00	-3,54%	3,87%	9,98%			260,00	36.320.167,05	29.323,63	1.593,41
PFCEMARGOS	C	324.181,00	160	1.604,89	4.950,59	4.970,00	4.802,00	4.990,00	4.825,00	-2,92%	5,65%	1,15%			127,60	8.711.129,75	6.459,85	236,34
PFORFICOL	C	43.904,00	22	1.096,88	24.983,56	24.980,00	24.750,00	25.000,00	24.800,00	-0,72%	-6,31%	0,32%			2.042,00	10.073.440,80	30.154,38	6.147,59
PFDAVVNDA	C	58.708,00	156	1.936,48	32.984,93	33.550,00	32.500,00	33.990,00	32.500,00	-3,13%	-3,56%	3,33%			311,03	3.509.788,23	27.592,79	1.482,96
PFGRUPOARG	C	86.567,00	248	1.103,79	12.750,74	12.910,00	12.450,00	12.930,00	12.500,00	-3,18%	18,48%	2,92%			382,00	13.400.075,58	19.131,83	316,53
PFGRUPSURA	C	346.757,00	295	9.408,90	27.133,99	27.350,00	27.000,00	27.430,00	27.000,00	-1,28%	22,23%	3,38%			603,40	15.773.222,82	42.317,14	686,96
PFVILLAS	S	-	-	-	-	-	-	-	4.500,00	0,00%	-0,44%	0,00%	26-ENE-2022	2-FEB-2022	285,36	1.122.572,86	7.342,88	628,40
PROMIGAS	C	232.014,00	81	1.803,78	7.774,46	7.730,00	7.700,00	7.780,00	7.700,00	-0,39%	-6,67%	1,52%	15-FEB-2022	22-FEB-2022	462,00	8.738.329,93	4.116,31	1.228,24
PROTECCION	S	-	-	-	-	-	-	-	120.000,00	0,00%	-2,83%	0,04%			1.976,00	3.048.893,52	86.517,52	15.433,75
TERPEL	C	88.623,00	317	988,46	11.153,56	11.290,00	11.000,00	11.300,00	11.000,00	-2,57%	29,72%	0,49%			0,00	1.995.669,56	13.074,45	2.168,14
TITAN	S	-	-	-	-	-	-	-	17.000,00	0,00%	0,00%	0,00%			0,00	23.773,85	51.861,16	1.000,08
VALSIMESA	S	-	-	-	-	-	-	-	5.000,00	0,00%	0,00%	0,02%			0,00	145.039,72	8.223,65	-178,40
VILLAS	C	5.177,00	4	25,73	4.970,54	4.995,00	4.995,00	4.995,00	4.995,00	0,00%	-5,75%	0,01%	26-ENE-2022	2-FEB-202				

**MSCI COLCAP**

Datos en unidades  
Enero 2022



**ACCIONES**

La más tranzada  
Millones de pesos Enero 20

**PFBCOLOM** ▶ \$29.164,41

Alzas  
Precio de cierre Enero 20

**ETB**  
\$190,00 **2,10%**

Bajas  
Precio de cierre Enero 20

**BCOLOMBIA**  
\$40.300,00 **-4,50%**

Fuente: BVC

**BONOS DE DEUDA PÚBLICA**

(CIFRAS EN PESOS)

TASA FIJA		UVR	
VCTO.	CIERRE*	VCTO.	CIERRE*
SEP-19		MAR-33	
MAR-21		ABR-28	8.645
JUL-20		ABR-35	
FEB-23	0.240	SEP-30	8.950
MAY-22	3.939	FEB-37	4.022
MAY-25	2.100	JUN-32	9.040
JUL-24	7.120	JUN-47	
MAR-27	3.010	OCT-34	9.150
AGO-26	8.280		

Fuente: ICAP SECURITIES COLOMBIA Estos reportes pertenecen a comportamientos mensuales y no diarios. Casillas \* cierre en blanco: Valores no operados en el día.

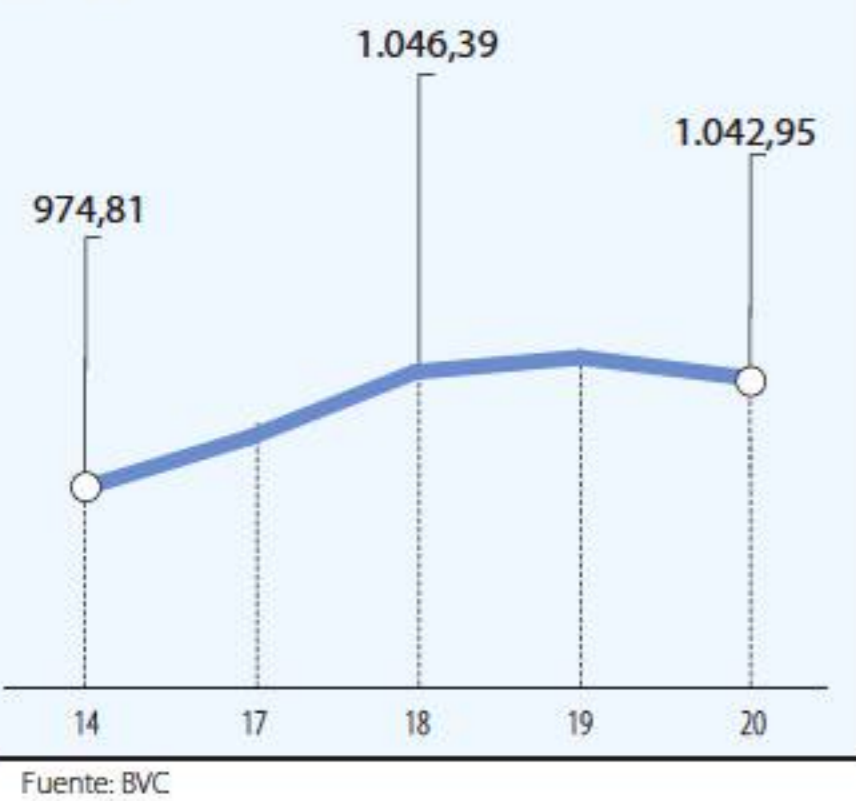
**ADR LATINOAMERICANOS**

NOMBRE	CIERRE (DLRS)
AMBEV-PRF ADR	N/A
AMERICA-SPON ADR	19,335
BANCO CHILE-ADR	18,84
BANCO LATINOAM-E	16,71
BANCO MACRO-ADR	14,01
BANCO SANTAN-ADR	3,525
BANCOLOMBIA-ADR	35,34
BRADESCO-ADR	3,865
BRP GROUP INC-A	29,64
BRASKEM SA-ADR	18,17
BUENAVENTURA-ADR	8,86
CEMEX SAB-SP ADR	6,35
CEMIG SA-ADR	2,445
COCA-COLA F-ADR	53,46
COPA HOLDIN-CL A	85,2
COPEL-ADR	5,935
EMBOT ANDINA-ADR	13,15
EMBOT ANDINA-ADR	10,9
EMBRAER SA-ADR	15,58
FOMENTO ECON-ADR	81,75
GERDAU SA-ADR	5,255
GOL-ADR	6,32
GRUPO AEROP-ADR	199,655
GRUPO AEROP-ADR	139,2
READY CAPITAL CO	14,64
GRUPO TELEV-ADR	10,135
INDUS BACHOC-ADR	42,82
IRSA SA-ADR	4,2

Fuente: Bloomberg

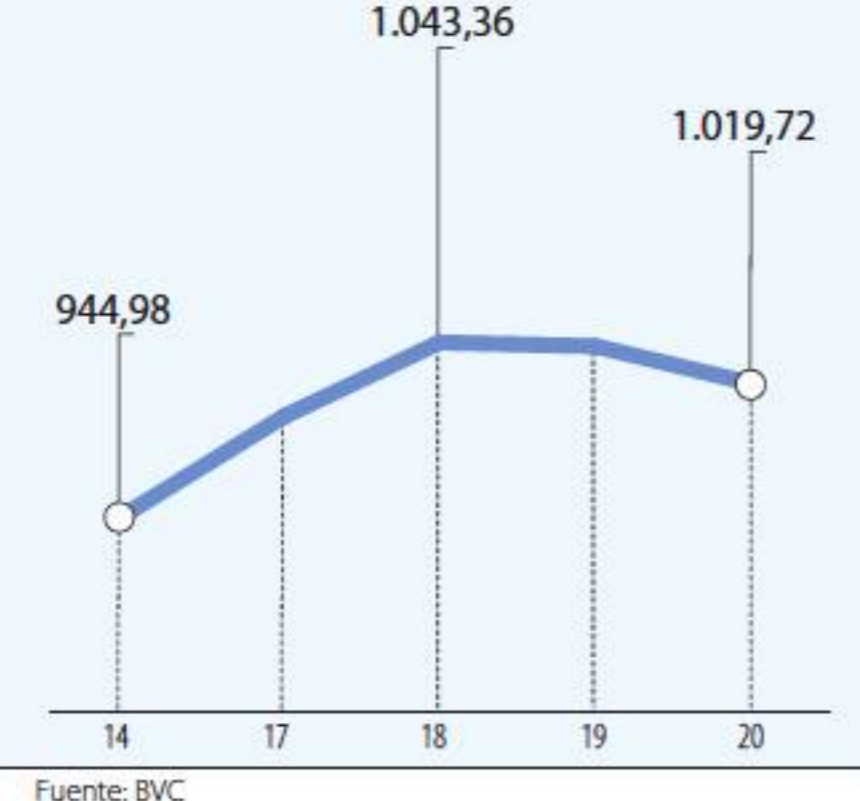
**COLSC**

Datos en unidades  
Enero 2022



**COLIR**

Datos en unidades  
Enero 2022



**OPCIONES Y FUTUROS BVC**

INSTRUMENTO	VOLUMEN (COP)*	No. CONTRATOS	PRECIO	OPEN INTEREST**
PFBCOLOM MAR 2022	1.068	30	\$35.606	276
GRUPOARGOS MAR 2022	592	36	\$16.434	87
BVC MAR 2022	166	15	\$11.034	46
CEMARGOS MAR 2022	136	20	\$6.800	387
ISA MAR 2022	100	4	\$25.104	162
BOGOTA MAR 2022	76	1	\$75.857	1
ECOPETROL MAR 2022	75	25	\$2.993	5.518
PFGRUPSURA MAR 2022	55	2	\$27.322	209
PFCEMARGOS MAR 2022	10	2	\$4.900	187
TES24 FEB 2022	6.352	24	106%	293
USD FEB 2022	200.265	1.003	\$3.993	2.472
COLCAP JUN 2022	903	230	\$1.570	0
	46.125	217	\$86	72

\* Los volúmenes informados corresponden al valor en millones de COP de las operaciones calzadas o registradas hasta las 03:45:00 p. m.

\*\*El Open Interest corresponde al número de contratos de posición abierta al inicio de la jornada.

Fuente: BVC



**MOVIMIENTO ACCIONARIO ENERO 20 DE 2022**

Especies Canasta EQTY (1)	Modalidad	Cantidad No. Acciones	Número de Oper.	Monto Millones	Pr. Promedio Pesos(2)	Pr. Inicial Pesos	Pr. Mínimo Pesos(3)	Pr. Máximo Pesos(3)	Pr. Último Pesos	Variac. Día (4)	Variac. Anual (5)	Comp. EQTY (6)	PROX. P. EXD. (7) INICIA	TERMINA	Vr. Dividendo Anual Pesos	Cap. Bursátil Millones (8)	Valor en Libros	Utilidad por Acción
BBVACOL	S	839,00	1	0,29	340,00	340,00	-	-	340,00	0,00%	13,33%	0,09%			16,32	4.908.068,55	373,88	52,37
BCOLOMBIA	C	129.712,00	284	5.292,78	40.804,07	42.200,00	40.080,00	42.000,00	40.300,00	-4,50%	24,34%	11,02%			260,00	36.320.167,05	29.323,63	1.593,41
BOGOTA	C	21.660,00	67	1.642,35	75.824,25	75.500,00	75.500,00	76.810,00	75.500,00	0,00%	-7,93%	3,38%	26-ENE-2022	2-FEB-2022	3.336,00	25.011.681,90	72.145,56	12.791,82
BVC	C	43.919,00	206	483,17	11.001,29	11.000,00	10.930,00	11.050,00	11.000,00	0,00%	-13,39%	0,27%			1.157,84	665.648,16	9.785,29	2.023,16
CELSIA	C	177.397,00	253	833,92	4.700,86	4.798,00	4.668,00	4.727,00	4.695,00	-2,15%	-1,22%	2,65%			262,00	5.023.521,14	4.857,17	260,91
CEMARGOS	C	705.283,00	261	4.726,33	6.701,33	6.750,00	6.560,00	6.830,00	6.580,00	-2,52%	10,22%	3,45%			207,57	8.711.129,75	6.459,85	236,34
CLH	C	32.636,00	12	104,53	3.202,80	3.220,00	3.180,00	3.220,00	3.190,00	-0,93%	-31,98%	0,14%			0,00	1.844.707,91	7.783,73	103,67
CNEC	C	200.834,00	48	2.062,28	10.268,59	10.320,00	10.130,00	10.330,00	10.200,00	-1,16%	-0,49%	0,97%			608,83	1.831.053,00	3.567,53	173,50
CONCRET	C	209.752,00	103	64,34	306,74	311,80	305,70	307,00	305,70	-1,96%	-41,92%	0,11%			0,00	346.741,73	1.463,04	92,95
CORFICOLCF	C	122.568,00	129	3.678,62	30.012,85	30.200,00	29.760,00	30.190,00	29.760,00	-1,46%	-7,00%	3,14%			2.042,00	10.073.440,80	30.154,38	6.147,59
CREDIFAMI	S	-	-	-	-	-	-	-	2.499,00	0,00%	-0,04%	0,01%			124,90	90.117,03	1.948,92	413,77
ECOPETROL	C	8.401.319,00	1.558	24.711,04	2.941,33	2.990,00	2.900,00	2.990,00	2.906,00	-2,81%	19,24%	9,66%			17,00	119.485.114,77	1.532,09	274,65
ELCONDOR	C	81.265,00	9	67,58	831,56	846,90	830,00	831,00	830,00	-2,00%	-30,83%	0,13%			24,27	476.723,63	1.884,05	54,81
ENKA	C	9.667.326,00	2	239,80	24,80	24,85	24,80	24,80	24,80	-0,20%	103,28%	0,08%			0,00	291.988,36	38,15	6,42
ETB	C	241.741,00	134	45,69	189,00	186,10	188,00	190,00	190,00	2,10%	-10,84%	0,07%			0,00	674.605,15	588,25	38,19
EXITO	C	23.864,00	14	279,04	11.692,80	12.000,00	11.600,00	11.950,00	11.600,00	-3,33%	-14,64%	0,14%			387,00	5.192.210,07	14.736,06	907,72
FABRICATO	C	11.719.746,00	10	107,04	9,13	8,99	8,97	9,30	9,09	1,11%	71,51%	0,06%			0,00	83.644,80	48,44	-5,17
GEB	C	1.481.061,00	382	3.891,59	2.627,57	2.690,00	2.601,00	2.698,00	2.607,00	-3,09%	-7,36%	8,54%			273,00	23.935.328,48	1.540,11	292,75
GRUBOLIVAR	C	2.281,00	24	186,07	81.573,81	81.500,00	81.500,00	81.980,00	81.980,00	0,59%	22,39%	1,44%	09-FEB-2022	16-FEB-2022	1.529,00	6.482.781,81	147.389,08	9.893,48
GRUPOARGOS	C	614.823,00	290	10.043,15	16.335,03	16.200,00	16.000,00	16.480,00	16.350,00	0,93%	17,63%	5,51%			382,00	13.400.075,58	19.131,83	316,53
GRUPOAVAL	C	129.139,00	7	146,03	1.130,78	1.149,00	1.116,00	1.180,00	1.130,00	-1,65%	-2,67%	0,60%	26-ENE-2022	2-FEB-2022	54,00	25.177.549,39	1.022,52	149,38
GRUPOSURA	C	-	-	-	-	-	-	-	27.250,00	0,00%	10,55%	5,02%			603,40	15.773.222,82	42.317,14	686,96
ISA	C	145.424,00	126	3.618,63	24.883,31	25.100,00	24.600,00	25.000,00	24.900,00	-0,80%	-14,43%	10,64%			1.303,00	27.581.179,56	12.423,17	1.679,78
MINEROS	C	290.039,00	139	1.114,05	3.841,03	3.860,00	3.810,00	3.860,00	3.850,00	-0,26%	-12,50%	0,49%			258,36	1.007.496,50	4.840,34	639,62
NUTRESA	C	-	-	-	-	-	-	-	33.600,00	0,00%	39,02%	4,08%	09-FEB-2022	16-FEB-2022	702,00	15.388.664,26	17.787,05	1.411,87
OCCIDENTE	S	2.753,00	2	78,46	28.500,00	28.500,00	28.500,00	28.500,00	28.500,00	0,00%	-16,18%	0,47%	26-ENE-2022	2-FEB-2022	1.233,96	4.443.142,85	29.518,24	2.753,33
PFAVAL	C	2.819.296,00	445	3.208,72	1.138,13	1.144,00	1.130,00	1.145,00	1.130,00	-1,22%	-3,17%	4,67%	26-ENE-2022	2-FEB-2022	54,00	25.177.549,39	1.022,52	149,38
PFBCOLOM	C	824.434,00	1.206	29.164,41	35.375,07	36.180,00	34.900,00	36.200,00	34.900,00	-3,54%	3,87%	9,98%			260,00	36.320.167,05	29.323,63	1.593,41
PFCEMARGOS	C	324.181,00	160	1.604,89	4.950,59	4.970,00	4.802,00	4.990,00	4.825,00	-2,92%	5,65%	1,15%			127,60	8.711.129,75	6.459,85	236,34
PFORFICOL	C	43.904,00	22	1.096,88	24.983,56	24.980,00	24.750,00	25.000,00	24.800,00	-0,72%	-6,31%	0,32%			2.042,00	10.073.440,80	30.154,38	6.147,59
PFDAVVNDA	C	58.708,00	156	1.936,48	32.984,93	33.550,00	32.500,00	33.990,00	32.500,00	-3,13%	-3,56%	3,33%			311,03	3.509.788,23	27.592,79	1.482,96
PFGRUPOARG	C	86.567,00	248	1.103,79	12.750,74	12.910,00	12.450,00	12.930,00	12.500,00	-3,18%	18,48%	2,92%			382,00	13.400.075,58	19.131,83	316,53
PFGRUPSURA	C	346.757,00	295	9.408,90	27.133,99	27.350,00	27.000,00	27.430,00	27.000,00	-1,28%	22,23%	3,38%			603,40	15.773.222,82	42.317,14	686,96
PFVILLAS	S	-	-	-	-	-	-	-	4.500,00	0,00%	-0,44%	0,00%	26-ENE-2022	2-FEB-2022	285,36	1.122.572,86	7.342,88	628,40
PROMIGAS	C	232.014,00	81	1.803,78	7.774,46	7.730,00	7.700,00	7.780,00	7.700,00	-0,39%	-6,67%	1,52%	15-FEB-2022	22-FEB-2022	462,00	8.738.329,93	4.116,31	1.228,24
PROTECCION	S	-	-	-	-	-	-	-	120.000,00	0,00%	-2,83%	0,04%			1.976,00	3.048.893,52	86.517,52	15.433,75
TERPEL	C	88.623,00	317	988,46	11.153,56	11.290,00	11.000,00	11.300,00	11.000,00	-2,57%	29,72%	0,49%			0,00	1.995.669,56	13.074,45	2.168,14
TITAN	S	-	-	-	-	-	-	-	17.000,00	0,00%	0,00%	0,00%			0,00	23.773,85	51.861,16	1.000,08
VALSIMESA	S	-	-	-	-	-	-	-	5.000,00	0,00%	0,00%	0,02%			0,00	145.039,72	8.223,65	-178,40
VILLAS	C	5.177,00	4	25,73	4.970,54	4.995,00	4.995,00	4.995,00	4.995,00	0,00%	-5,75%	0						