

ÍNDICE DE MILLONARIOS (Datos del 11 de Enero 2022)

	Patrimonio neto total	Último cambio(\$)	Cambio YTD(\$)
ELON R MUSK	272.000 MILLONES	1.490 MILLONES	1.730 MILL.
JEFF BEZOS	191.000 MILLONES	3.950 MILLONES	1.550 MILL.
BERNARD ARNAULT	170.000 MILLONES	1.760 MILLONES	8.080 MILL.
WILLIAM HENRY GATES III	134.000 MILLONES	511 MILLONES	3.800 MILL.
MARK ZUCKERBERG	125.000 MILLONES	2.280 MILLONES	718 MILL.
LARRY PAGE	124.000 MILLONES	1.060 MILLONES	4.020 MILL.
SERGEY BRIN	120.000 MILLONES	993 MILLONES	3.850 MILL.
WARREN E. BUFFETT	116.000 MILLONES	750 MILLONES	6.980 MILL.
STEVE BALLMER	113.000 MILLONES	237 MILLONES	7.140 MILL.
LAWRENCE JOSEPH ELLISON	108.000 MILLONES	511 MILLONES	1.100 MILL.

Fuente: Bloomberg / Cifras en dólares

Yield (9)	QTOBIN (10)	RPC (11)	YTD (12)	COMP. COLCAP(13)	COMP. COLSC(14)	Especies Canasta EQTY(1)
5,10%	0,86	6,11	0,00%	0,00%	5,54%	BBVACOL
0,73%	1,21	22,20	1,96%	9,02%	0,00%	BCOLOMBIA
4,67%	0,99	5,58	1,71%	1,42%	0,00%	BOGOTA
11,46%	1,03	4,99	2,28%	0,34%	13,15%	BVC
6,21%	0,87	16,17	0,86%	2,03%	0,00%	CELSIA
3,29%	0,98	26,70	3,27%	2,96%	0,00%	CEMARGOS
0,00%	0,37	27,97	1,40%	0,00%	7,85%	CLH
6,00%	2,84	58,44	0,30%	1,45%	0,00%	CNEC
0,00%	0,20	3,13	0,34%	0,00%	6,89%	CONCRET
7,02%	0,96	4,73	1,68%	2,82%	0,00%	CORFICOLCF
5,00%	1,28	6,04	0,00%	0,00%	0,67%	CREFIFAMI
0,61%	1,82	10,16	3,72%	13,78%	0,00%	ECOPETROL
3,01%	0,43	14,69	-0,62%	0,00%	7,77%	ELCONDOR
0,00%	0,55	3,27	2,84%	0,00%	4,52%	ENKA
0,00%	0,32	4,92	-1,05%	0,07%	4,42%	ETB
3,38%	0,78	12,61	-0,35%	0,00%	8,51%	EXITO
0,00%	0,18	-1,64	6,25%	0,00%	3,42%	FABRICATO
10,58%	1,68	8,81	3,20%	7,11%	0,00%	GEB
1,99%	0,52	7,78	0,33%	1,22%	0,00%	GRUBOLIVAR
2,65%	0,75	45,49	6,27%	4,26%	0,00%	GRUPOARGOS
4,91%	1,08	7,36	4,36%	0,00%	0,00%	GRUPOVAL
1,95%	0,73	45,13	3,33%	7,28%	0,00%	GRUPOSURA
5,71%	1,84	13,57	1,79%	10,11%	0,00%	ISA
7,18%	0,74	5,63	-0,96%	0,33%	0,00%	MINEROS
2,34%	1,69	21,25	4,75%	6,22%	0,00%	NUTRESA
4,49%	0,93	9,99	0,00%	0,00%	0,00%	OCCIDENTE
5,10%	1,04	7,09	0,00%	4,17%	0,00%	PFAVAL
0,80%	1,11	20,49	2,03%	14,77%	0,00%	PFCOLM
2,94%	0,67	18,33	4,16%	0,91%	0,00%	PFCMARGOS
8,92%	0,76	3,73	-1,29%	0,33%	14,65%	PFCORFICOL
0,97%	1,16	21,67	1,04%	3,30%	0,00%	PFDVANDA
3,54%	0,56	34,06	15,91%	2,29%	0,00%	PFGUPOARG
2,65%	0,54	33,19	2,47%	2,58%	0,00%	PFGUPOSURA
7,81%	0,50	5,82	0,00%	0,00%	0,00%	PEVILLAS
6,60%	1,70	5,70	-1,41%	0,87%	0,00%	PROMIGAS
1,65%	1,39	7,78	0,00%	0,00%	0,00%	PROTECCION
0,00%	0,78	4,68	-1,93%	0,37%	20,59%	TERPEL
0,00%	0,33	17,00	0,00%	0,00%	0,12%	TITAN
0,00%	0,61	-28,03	0,00%	0,00%	1,20%	VALSIMESA
6,34%	0,61	7,16	0,00%	0,00%	0,69%	VILLAS
Utilidad por Acción	YIELD (9)	QTOBIN (10)	RPC (11)	YTD (12)	Otras Especies	
0,00	2,48%	0,92	0,00	2,85%	HCOLSEL	
0,00	2,54%	0,85	0,00	3,05%	ICOLCAP	
2,85	0,00%	0,09	1,40	-71,41%	PAZRIO	

Variación porcentual del precio de cierre de hoy con el primer día hábil del año. (13) La participación porcentual de cada acción en el COLCAP se calcula teniendo en cuenta el último precio de cierre y la ponderación que se asigna trimestralmente. (14) La participación porcentual de cada acción en el COLSC se calcula teniendo en cuenta el último precio de cierre y la ponderación que se asigna trimestralmente.

Continúa S. Sabasa

Fuente: BVC

DOW JONES



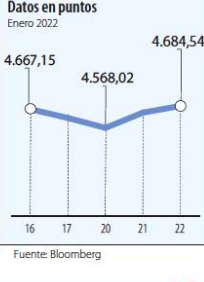
Fuente: Bloomberg

NASDAQ



Fuente: Bloomberg

STANDARD & POOR'S



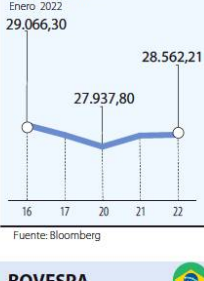
Fuente: Bloomberg

IBEX



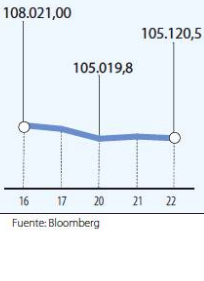
Fuente: Bloomberg

NIKKEI



Fuente: Bloomberg

BOVESPA



Fuente: Bloomberg

FONDOS DE INVERSIÓN COLECTIVA CATEGORIZADOS

DATOS AL 10 DE ENERO DE 2022

CATEGORÍA DE FIC / ADMINISTRADOR	NOMBRE FIC	RENTABILIDAD EFECTIVA ANUAL MENSUAL (%)	SEMESTRAL (%)	ANUAL (%)
FONDOS RENTA FIJA PESOS DE LIQUIDEZ				
BTG PACTUAL	BTG PACTUAL - LIQUIDEZ - CLASE A	4,711	1,171	0,896
FIDUAGRARIA	CONFIRENTA - 1	5,903	0,762	0,540
FIDUCIARIA CORFICOLOMBIANA S.A.	FIC VALOR PLUS I - TP1	3,223	0,007	-0,098
FIDUCOLMENA	RENTAFACIL - PERSONA NATURAL Y PYME	2,238	0,277	0,091
FIDUOCCIDENTE S.A.	FIC OCCIRENTA - PYMES Y PERSONA NATURAL	4,419	0,877	0,727
SKANDIA FIDUCIARIA S.A.	SKANDIA EFECTIVO - TIPO D	3,400	0,909	0,581
FONDOS RENTA FIJA NACIONAL ENTIDADES PÚBLICAS				
FIDUAGRARIA	FIC 600 - 1	4,001	0,747	0,465
FIDUCIARIA BOGOTA S.A.	FIDUGOB - HASTA 10.834 SMMLV	3,806	0,523	0,370
FIDUCOLDEX	FIC FIDUCOLDEX - PERSONA NATURAL < 2,000 MM	3,028	0,658	0,347
FIDUCIARIA CORFICOLOMBIANA S.A.	CONFIANZA PLUS - ÚNICA	3,958	0,645	0,524
FIDUPOPULAR	FIDULIQUIDEZ - FIDULIQUIDEZ DIRECTOS	4,479	0,951	0,661
ITAU ASSET MANAGEMENT	ITAU MONEY MARKET - TIPO A	3,958	0,780	0,715
FONDOS RENTA FIJA PESOS DE CORTO PLAZO				
FIDUAGRARIA	RENTAPAIS - ÚNICA	3,868	1,553	1,133
FIDUOCCIDENTE S.A.	FIC OCCIBONOS - ÚNICA	3,973	1,494	0,482
FIDUPOPULAR	RENTAR 30 - ÚNICA	2,743	0,327	0,315
ITAU ASSET MANAGEMENT	ITAU CORTO PLAZO - TIPO A	3,749	0,105	0,181
FONDOS RENTA FIJA PESOS DE MEDIANO PLAZO				
BTG PACTUAL	BTG PACTUAL RENTA FIJA COLOMBIA - CLASE A	6,307	0,727	-0,035
CORREDORES DAVIVIENDA	FIC MULTIESCALA - A	3,899	-1,244	-1,252
FIDUCIARIA CORFICOLOMBIANA S.A.	DEUDA CORPORATIVA - ÚNICA	1,370	-1,013	-0,987
FIDUCOLDEX	FIC FIDUCOLDEX 60 MODERADO - ÚNICA	2,943	-0,683	-1,001
ITAU ASSET MANAGEMENT	ITAU MEDIANO PLAZO - ÚNICA	-1,801	-2,708	-2,371
FONDOS RENTA FIJA PESOS DE LARGO PLAZO				
CORREDORES DAVIVIENDA	FIC RENTA FIJA LARGO PLAZO - PÚBLICO GENERAL	0,442	-4,418	-5,649
CREDICORP CAPITAL S.A.	CREDICORP CAPITAL RENTA FIJA COLOMBIA - ÚNICA	-13,852	-6,281	-5,843
FIDUCIARIA BOGOTA S.A.	ÓPTIMO - ÚNICA	-30,953	-8,784	-7,440
ITAU ASSET MANAGEMENT	ITAU LARGO PLAZO - ÚNICA	-20,971	-7,320	-7,152
FONDO DE ACTIVO DE CRÉDITO				
BTG PACTUAL S.A.	CRÉDITO - CLASE 12	7,077	-11,560	-9,989
CREDICORP CAPITAL S.A.	CREDICORP CAPITAL DERECHOS ECONOMICOS 2026 - ÚNICA	7,182	6,653	6,468
FIDUCOOMEVA	FIC AVANZAR 90 DÍAS - ASOCIADOS A COOMEVA	6,991	5,284	5,882
FIDUCOOMEVA	FIC AVANZAR 365 - ASOCIADOS A COOMEVA	4,706	4,781	6,325
FONDOS ACCIONARIO NACIONAL				
BTG PACTUAL	ACCIONES COLOMBIA - CLASE A	0,176	16,505	-2,635
CORREDORES DAVIVIENDA	FIC ACCIÓN - A	-6,171	-8,246	-6,684
FIDUCIARIA CORFICOLOMBIANA S.A.	ACCIONES PLUS - ÚNICA	3,378	17,367	-1,232
FONDO DE RENTA FIJA INTERNACIONAL				
BTG PACTUAL	RENDA FIJA INTERNACIONAL - CLASE A	43,310	6,117	13,025
CREDICORP CAPITAL S.A.	CREDICORP CAPITAL DEUDA CORPORATIVA LATAM - ÚNICA	2,741	-0,808	-0,315
CREDICORP CAPITAL S.A.	CREDICORP CAPITAL RENTA FIJA GLOBAL - ÚNICA	-5,442	-3,702	-0,191
CREDICORP CAPITAL S.A.	CREDICORP CAPITAL DÓLAR EFECTIVO - ÚNICA	56,267	9,395	14,221
FONDO ACCIONARIO INTERNACIONAL				
BTG PACTUAL	ACCIONES INTERNACIONALES - CLASE A	69,413	16,776	29,405
CREDICORP CAPITAL S.A.	CREDICORP CAPITAL ACCIONES GLOBALES - ÚNICA	45,519	12,643	20,738
FIDUCIARIA CORFICOLOMBIANA S.A.	ACCIONES GLOBALES - ÚNICA	39,789	13,739	21,083
FONDO DE ALTO RENDIMIENTO NACIONAL				
FIDUCIARIA CORFICOLOMBIANA S.A.	CAPITAL PLUS - ÚNICA	3,434	0,245	0,032
FIDUOCCIDENTE S.A.	FIC RENTA FIJA DINAMICA - ÚNICA	0,658	-0,311	-0,035
SKANDIA FIDUCIARIA S.A.	SKANDIA MULTIPLAZO - TIPO D	-3,502	-1,642	-2,099
FONDO BALANCEADO MENOR RIESGO				
FIDUCIARIA BOGOTA S.A.	ES+ - PRINCIPAL	-9,472	0,160	-1,547
FIDUCIARIA CORFICOLOMBIANA S.A.	S.A. ESTRATEGIA MODERADA - ÚNICA	12,819	5,272	2,981
FIDUCIARIA BOGOTA S.A.	CUBRIR BALANCEADO INTERNACIONAL - DE 4 A 80 SMMLV	28,212	8,896	14,966
FONDO BALANCEADO MAYOR RIESGO				
FIDUCIARIA DAVIVIENDA	FIC SEGURIDAD - ÚNICA	5,739	14,021	-2,075
BBVA FIDUCIARIA S.A.	BBVA ESTRATEGIA BALANCEADO GLOBAL - ÚNICA	10,541	11,544	9,593
FONDO INMOBILIARIO DE RENTA NACIONAL				
BTG PACTUAL S.A.	VISUM RENTAS INMOBILIARIAS - PÚBLICO GENERAL	-2,071	1,423	3,245
CREDICORP CAPITAL S.A.	INMOVAL FONDO INMOBILIARIO - ÚNICA	32,108	10,559	10,020
SKANDIA FIDUCIARIA S.A.	SKANDIA COMPRAR PARA ARRENDAR - TIPO C	25,191	8,080	7,616
FONDO INMOBILIARIO DE DESARROLLO NACIONAL				
CREDICORP CAPITAL S.A.	INMOVAL DESARROLLOS - ÚNICA	-7,708	-0,531	-0,346

NOTAS: - La información de cada categoría corresponde al Grupo de Participación Retail. - Las rentabilidades se encuentran expresadas en términos efectivos anuales y no son indicativas de futuros resultados. - El inversionista debe tener en cuenta otros factores tales como la política de inversión y el perfil de riesgo de cada Fondo de Inversión Colectiva. - La información contenida es solo una guía general y no debe ser usada como base para la toma de decisiones de inversión o desinversión. Fuente: www.ficcolombiana.com



MAS eventos. MAS libros. MAS empresas. MAS noticias.

© 2021, Editorial La República S.A.S. Todos los derechos reservados. Carrera 13A # 37 - 32, Bogotá | (+57) 1 4227600