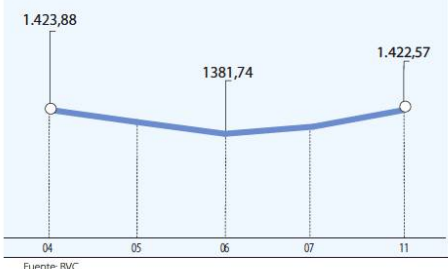


MSCI COLCAP

Datos en unidades
Enero 2022



ACCIONES

La más tranzada
Millones de pesos
Enero 11

PFBCOLOM ▶ \$31.600,00

Alzas
Precio de cierre
Enero 11

FABRICATO \$8,50 **6,25%**

Bajas
Precio de cierre
Enero 11

PAZRIO \$4,00 **-2,91%**

Fuente: BVC

BONOS DE DEUDA PÚBLICA

(CIFRAS EN PESOS)

*DATOS DEL 07/01/2022
(Últimos datos disponibles)

TASA FIJA	UVR
VCTO.	CIERRE*
SEP-19	
JUL-20	
MAY-22	
JUL-24	7.180
AGO-26	8.748
ABR-28	8.600
SEP-30	8.720
JUN-32	8.800
OCT-34	8.930
MAR-21	
FEB-23	0.851
MAY-25	2.400
MAR-27	
MAR-33	
ABR-35	3.983
FEB-37	4.005
JUN-47	

Fuente: ICAP SECURITIES COLOMBIA. Estos reportes pertenecen a comportamientos mensuales y no diarios. Casillas * cierre en blanco. Valores no operados en el día.

ADR LATINOAMERICANOS

NOMBRE	CIERRE (DLRS)
AMBEV-ADR	N/A
AMBEV-PRF ADR	N/A
AMERICA-SPON ADR	20,48
AMERICAN RENAL A	N/A
BANCO CHILE-ADR	18,26
ITAU UNIBANCO	N/A
BANCO LATINOAM-E	17,04
BANCO MACRO-ADR	14,07
BANCO SANTAN-ADR	3,605
BANCOLOMBIA-ADR	31,555
BBVA BANCO F-ADR	N/A
BRADESCO-ADR	3,625
OI SA-ADR	N/A
BRP GROUP INC-A	33,49
BRASKEM SA-ADR	18,88
BUENAVENTURA-ADR	7,97
CEMEX SAB-SP ADR	6,465
CEMIG SA-ADR	2,28
FIRST TRUST ISE	N/A
COCA-COLA F-ADR	54,48
ENCHI CORP	N/A
COPA HOLDIN-CL A	84,495
COPEL-ADR	5,335
CORPBANCA SA-ADR	N/A
CPFL ENERGIA-ADR	N/A
IFM INVESTM-ADS	N/A
DESARROLLADO-ADR	N/A
DISTRIBUCION-ADR	N/A

Fuente: Bloomberg

COLSC

Datos en unidades
Enero 2022



COLIR

Datos en unidades
Enero 2022



OPCIONES Y FUTUROS BVC

INSTRUMENTO	VOLUMEN (COP)*	No. CONTRATOS	PRECIO	OPEN INTEREST**
GRUPOSURA MAR 2022	539	18	\$29.937	44
ECOPETROL MAR 2022	83	30	\$2.756	5.347
TES24 FEB 2022	12.149	46	106%	289
TES26 FEB 2022	965	4	96%	104
USD FEB 2022	1.295.203	6.418	\$4.036	939
MINI USD FEB 2022	36.321	1.806	\$4.022	308
		2	\$22	1

* Los volúmenes informados corresponden al valor en millones de COP de las operaciones calzadas o registradas hasta las 03:45:00 p.m.

**El Open Interest corresponde al número de contratos de posición abierta al inicio de la jornada.

Fuente: BVC



MOVIMIENTO ACCIONARIO ENERO 11 DE 2022

Especies Canasta EQTY (1)	Modalidad	Cantidad No. Acciones	Número de Oper.	Monto Millones	Pr. Promedio Pesos(2)	Pr. Inicial Pesos	Pr. Mínimo Pesos(3)	Pr. Máximo Pesos(3)	Pr. Último Pesos	Variac. Día (4)	Variac. Anual (5)	Comp. EQTY (6)	PROX. P. EXD. (7) INICIA	TERMINA	Vr. Dividendo Anual Pesos	Cap. Bursátil Millones (8)	Valor en Libros	Utilidad por Acción
BBVACOL	S	-	-	-	-	-	-	-	320,00	0,00%	6,67%	0,09%			16,32	4.629.909,97	373,88	52,37
BCOLOMBIA	C	133.625,00	149	4.596,84	34.401,06	34.200,00	33.310,00	34.800,00	34.800,00	1,75%	-0,85%	10,34%			260,00	32.024.787,87	29.323,63	1.593,41
BOGOTA	C	8.829,00	49	646,23	73.193,63	72.400,00	72.450,00	74.000,00	74.000,00	2,21%	-3,90%	3,60%	26-ENE-2022	2-FEB-2022	3.336,00	24.514.761,07	72.145,56	12.791,82
BVC	C	9.933,00	50	98,90	9.956,61	9.990,00	9.920,00	10.000,00	9.920,00	-0,70%	-21,89%	0,26%			1.157,84	600.293,61	9.785,29	2.023,16
CELSIA	C	20.510,00	68	86,21	4.203,30	4.150,00	4.150,00	4.240,00	4.150,00	0,00%	-13,18%	2,55%	14-ENE-2022	21-ENE-2022	262,00	4.440.386,10	4.857,17	260,91
CEMARGOS	C	108.514,00	108	683,05	6.294,61	6.200,00	6.115,00	6.390,00	6.310,00	1,77%	7,50%	3,60%			207,57	8.241.340,07	6.459,85	236,34
CLH	C	8.361,00	4	24,08	2.880,40	2.852,00	2.880,00	2.880,00	2.880,00	0,98%	-38,06%	0,14%			0,00	1.665.441,62	7.783,73	103,67
CNEC	C	19.728,00	16	199,19	10.096,93	10.170,00	10.100,00	10.100,00	10.100,00	-0,69%	-0,30%	1,04%			608,83	1.813.101,50	3.567,53	173,50
CONCONCRET	C	103.821,00	27	29,97	288,71	285,00	290,00	290,00	290,00	1,75%	-34,09%	0,12%			0,00	328.933,93	1.463,04	92,95
CORFICOLFC	C	9.313,00	21	266,95	28.663,97	28.870,00	28.410,00	28.870,00	28.600,00	-0,94%	-12,11%	3,28%			2.042,00	9.665.740,08	30.154,38	6.147,59
CREDFIAMI	S	-	-	-	-	-	-	-	2.499,00	0,00%	-0,04%	0,01%			124,90	90.117,03	1.948,92	413,77
ECOPETROL	C	5.376.506,00	1.380	14.726,57	2.739,06	2.651,00	2.633,00	2.764,00	2.761,00	4,15%	15,09%	9,98%			17,00	113.523.194,04	1.532,09	274,65
ELCONDOR	C	-	-	-	-	-	-	-	800,00	0,00%	-31,97%	0,13%			24,27	459.492,66	1.884,05	54,81
ENKA	C	-	-	-	-	-	-	-	21,00	0,00%	61,54%	0,08%			0,00	247.248,21	38,15	6,42
ETB	C	19.198,00	25	3,62	188,38	190,00	-	-	190,00	0,00%	-11,71%	0,08%			0,00	674.605,15	588,25	38,19
EXITO	C	-	-	-	-	-	-	-	11.200,00	0,00%	-18,19%	0,14%			387,00	5.013.168,34	14.736,06	907,72
FABRICATO	S	1.206.600,00	5	10,25	8,50	8,00	8,50	8,50	8,50	6,25%	60,38%	0,06%			0,00	78.215,71	48,44	-5,17
GEB	C	69.977,00	51	175,38	2.506,29	2.480,00	2.480,00	2.520,00	2.508,00	1,13%	-2,15%	8,93%			273,00	23.026.391,96	1.540,11	292,75
GRUBOLIVAR	C	499,00	17	38,34	76.836,81	76.800,00	76.900,00	76.990,00	76.990,00	0,25%	15,43%	1,47%	11-ENE-2022	18-ENE-2022	1.529,00	6.088.184,58	147.389,08	9.893,48
GRUPOARGOS	C	109.600,00	156	1.505,42	13.735,58	13.650,00	13.230,00	13.900,00	13.850,00	1,47%	0,36%	5,07%			382,00	11.224.316,60	19.131,83	316,53
GRUPOVAL	C	68.053,00	7	71,63	1.052,57	1.030,00	1.036,00	1.060,00	1.060,00	2,91%	-10,85%	0,62%	26-ENE-2022	2-FEB-2022	54,00	23.503.367,07	1.022,52	149,38
GRUPOSURA	C	214.427,00	455	6.434,06	30.005,84	29.120,00	28.500,00	30.420,00	30.420,00	4,46%	26,01%	6,09%			603,40	16.630.357,25	42.317,14	686,96
ISA	C	252.133,00	254	5.625,40	22.311,25	21.700,00	22.020,00	22.400,00	22.400,00	3,23%	-22,76%	10,40%			1.303,00	24.811.984,83	12.423,17	1.679,78
MINEROS	C	24.656,00	36	88,45	3.587,17	3.570,00	3.575,00	3.600,00	3.600,00	0,84%	-12,73%	0,50%			258,36	942.074,65	4.840,34	639,62
NUTRESA	C	103.041,00	145	3.014,57	29.256,07	30.020,00	27.800,00	30.100,00	30.100,00	0,27%	28,41%	1,97%	11-ENE-2022	18-ENE-2022	702,00	13.825.678,14	17.787,05	1.411,87
OCCIDENTE	S	-	-	-	-	-	-	-	27.500,00	0,00%	-19,12%	0,50%	26-ENE-2022	2-FEB-2022	1.233,96	4.287.243,10	29.518,24	2.753,33
PANVAL	C	1.339.991,00	210	1.390,60	1.037,77	1.044,00	1.035,00	1.044,00	1.044,00	0,00%	-10,39%	4,69%	26-ENE-2022	2-FEB-2022	54,00	23.503.367,07	1.022,52	149,38
PFBCOLOM	C	696.577,00	1.614	21.715,48	31.174,56	30.940,00	30.560,00	31.820,00	31.600,00	2,13%	-9,12%	9,83%			260,00	32.024.787,87	29.323,63	1.593,41
PFCEMARGOS	C	91.146,00	39	373,67	4.099,70	4.065,00	4.080,00	4.115,00	4.090,00	0,62%	-7,05%	1,06%			127,60	8.241.340,07	6.459,85	236,34
PFCORFICOL	C	1.978,00	9	45,39	22.946,60	23.200,00	22.800,00	23.000,00	23.000,00	-0,86%	-11,54%	0,32%			2.042,00	9.665.740,08	30.154,38	6.147,59
PFDVAINDA	C	8.007,00	28	250,21	31.249,33	31.060,00	31.050,00	31.500,00	31.500,00	1,42%	-10,46%	3,51%			311,03	3.401.794,75	27.592,79	1.482,96
PFGRUPOARG	C	46.596,00	105	459,52	9.861,87	9.690,00	9.990,00	9.990,00	9.990,00	3,10%	-4,13%	2,54%			382,00	11.224.316,60	19.131,83	316,53
PFGRUPOSURA	C	109.746,00	168	2.335,55	21.281,43	21.200,00	20.550,00	22.000,00	21.460,00	1,23%	-1,60%	2,92%			603,40	16.630.357,25	42.317,14	686,96
PVILLAS	S	-	-	-	-	-	-	-	3.655,00	0,00%	-18,78%	0,00%	26-ENE-2022	2-FEB-2022	285,36	1.010.986,44	7.342,88	628,40
PROMIGAS	C	1.384,00	12	9,59	6.927,52	7.000,00	-	-	7.000,00	0,00%	-13,58%	1,51%	17-ENE-2022	24-ENE-2022	462,00	7.943.936,30	4.116,31	1.228,24
PROTECCION	S	-	-	-	-	-	-	-	120.000,00	0,00%	-2,83%	0,04%			1.976,00	3.048.893,52	86.517,52	15.433,75
TERPEL	C	30.954,00	67	321,88	10.398,72	10.400,00	10.390,00	10.410,00	10.400,00	0,00%	25,60%	0,50%			0,00	1.886.814,85	13.074,45	2.168,14
TITAN	S	-	-	-	-	-	-	-	17.000,00	0,00%	0,00%	0,00%			0,00	23.773,85	51.861,16	1.000,08
VALSIMESA	S	-	-	-	-	-	-	-	5.000,00	0,00%	0,00%	0,02%			0,00	145.039,72	8.223,65	-178,40
VILLAS	S	-	-	-	-	-	-	-	4.500,00	0,00%	-15,09%	0,01%	26-ENE-2022	2-FEB-2022	285,36	1.010.986,44	7.342,88	628,40
OTRAS ESPECIES (1)	Modalidad	Cantidad No. Acciones	Número de Oper.	Monto Millones	Pr. Promedio Pesos(2)	Pr. Inicial Pesos	Pr. Mínimo Pesos(3)	Pr. Máximo Pesos(3)	Pr. Último Pesos	Variac. Día (4)	Variac. Anual (5)	Fecha	P. Medio	P. Cierre	ULTIMO MOVIMIENTO DE LA ESPECIE P.P. EXD. (7)	Cap. Bursátil Millones (8)	Valor en Libros	
HCOLSEL	C	50.567,00	14	672,51	13.299,40	13.400,00	13.287,00	13.339,50	13.339,50	-0,45%	-1,77%	05-ENE-2022	13.470,50	13.400,00		133,40	15.000,00	
COLICAP	C	70.625,00	20	1.000,54	14.166,99	13.900,00	14.070,00	14.236,50	14.170,00	1,94%	-3,45%	07-ENE-2022	13.920,85	13.900,00		5.128.689,80	17.160,00	
PAZRIO	S	14.689.516,00	15	59,98	4,08	4,12	4,00	4,19	4,00	-2,91%	-49,81%	05-ENE-2022	4,09	4,12		99.482,59	42,92	

(1) La Canasta EQTY se recalcula trimestralmente evaluando la frecuencia y rotación de cada especie. (2) El precio medio es calculado al tomar el volumen total de todas las operaciones de contado realizadas en el día de negociación, dividido entre la cantidad total de acciones negociadas en el mismo día. (3) Los precios mayor y menor son calculados tomando solo las operaciones de contado del día de negociación que han cumplido con el criterio de mención de precio definido en el artículo 3.3.3.3 de la Circular Única de la BVC. (4) La variación diaria se calcula considerando el cambio entre el precio de cierre del día y el último precio de cierre de la acción. (5) La vari

ÍNDICE DE MILLONARIOS (Datos del 10 de Enero 2022)

	Patrimonio neto total	Último cambio(s)	Cambio YTD(S)
ELON R MUSK	271.000 MILLONES	7.380 MILLONES	245 MILL.
JEFF BEZOS	187.000 MILLONES	1.120 MILLONES	5.500 MILL.
BERNARD ARNAULT	168.000 MILLONES	3.020 MILLONES	9.840 MILL.
WILLIAM HENRY GATES III	134.000 MILLONES	1.040 MILLONES	4.310 MILL.
LARRY PAGE	123.000 MILLONES	1.190 MILLONES	5.080 MILL.
MARK ZUCKERBERG	122.000 MILLONES	1.350 MILLONES	3.000 MILL.
SERGEY BRIN	119.000 MILLONES	1.160 MILLONES	4.840 MILL.
WARREN E. BUFFETT	115.000 MILLONES	676 MILLONES	6.230 MILL.
STEVE BALLMER	112.000 MILLONES	76.600 MILLONES	7.370 MILL.
LAWRENCE JOSEPH ELLISON	109.000 MILLONES	1.970 MILLONES	1.610 MILL.

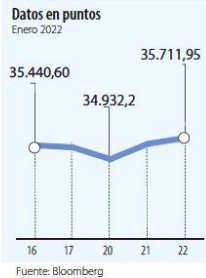
Fuente: Bloomberg / Cifras en dólares

	Yield (9)	QTOBIN (10)	RPG (11)	YTD (12)	COMP. COLCAP(13)	COMP. COLSIC(14)	Especies Ganasta EQTY(1)
5,10%	0,86	6,11	0,00%	0,00%	5,53%		BBVACOL
0,75%	1,19	21,84	0,29%	9,05%	0,00%		BCOLOMBIA
4,51%	1,03	5,78	5,41%	1,50%	0,00%		BOGOTA
11,67%	1,01	4,90	0,46%	0,34%	12,91%		BVC
6,31%	0,85	15,91	-0,81%	2,04%	0,00%		CELSIA
3,29%	0,98	26,70	3,27%	3,02%	0,00%		CEMARGOS
0,00%	0,37	27,78	0,70%	0,00%	7,79%		CLH
6,03%	2,83	58,21	-0,10%	1,47%	0,00%		CNEC
0,00%	0,20	3,12	0,00%	0,00%	6,86%		CONCRET
7,14%	0,95	4,65	0,00%	2,83%	0,00%		CORFICOLCF
5,00%	1,28	6,04	0,00%	0,00%	6,67%		CREDIFAMI
0,62%	1,80	10,05	-2,64%	13,90%	0,00%		ECOPETROL
3,03%	0,42	14,60	-1,23%	0,00%	7,72%		ELCONDOR
0,00%	0,55	3,27	2,84%	0,00%	4,51%		ENKA
0,00%	0,32	4,98	0,00%	0,08%	4,47%		ETB
3,46%	0,76	12,34	-2,52%	0,00%	8,31%		EXITO
0,00%	0,18	-1,64	6,25%	0,00%	3,42%		FABRICATO
10,89%	1,63	8,57	0,32%	7,05%	0,00%		GEB
1,99%	0,52	7,78	0,31%	1,24%	0,00%		GRUBOLIVAR
2,76%	0,72	43,76	2,21%	4,18%	0,00%		GRUPOARGOS
5,09%	1,04	7,10	0,57%	0,00%	0,00%		GRUPOPAVAL
1,98%	0,72	44,28	1,40%	7,28%	0,00%		GRUPOSURA
5,82%	1,80	13,34	0,00%	10,13%	0,00%		ISA
7,18%	0,74	5,63	-0,96%	0,34%	0,00%		MINEROS
2,33%	1,69	21,32	5,10%	6,36%	0,00%		NUTRESA
4,49%	0,93	9,99	0,00%	0,00%	0,00%		OCCIDENTE
5,17%	1,02	6,99	-1,42%	4,19%	0,00%		PEPAVAL
0,82%	1,08	19,83	-1,25%	14,58%	0,00%		PFCOLOM
3,12%	0,63	17,31	-1,68%	0,87%	0,00%		PFCEMARGOS
8,88%	0,76	3,74	-0,86%	0,34%	14,70%		PFCORFICOL
0,99%	1,14	21,24	-0,94%	3,30%	0,00%		PFDVAVNDA
3,82%	0,52	31,56	7,42%	2,16%	0,00%		PFGUPOARG
2,81%	0,51	31,24	-3,55%	2,47%	0,00%		PFGUPOASURA
7,81%	0,50	5,82	0,00%	0,00%	0,00%		PEVILLAS
6,60%	1,70	5,70	-1,41%	0,89%	0,00%		PROMIGAS
1,65%	1,39	7,78	0,00%	0,00%	0,00%		PROTECCION
0,00%	0,80	4,80	0,58%	0,39%	21,10%		TERPEL
0,00%	0,33	17,00	0,00%	0,00%	0,12%		TITAN
0,00%	0,61	-28,03	0,00%	0,00%	1,19%		VALSIMESA
6,34%	0,61	7,16	0,00%	0,00%	0,69%		VILLAS

Utilidad por Acción	YIELD (9)	QTOBIN (10)	RPG (11)	YTD (12)	Otras Especies
0,00	2,57%	0,89	0,00	-0,68%	HCOLSEL
0,00	2,62%	0,83	0,00	-0,44%	ICOLCAP
2,85	0,00%	0,09	1,40	-71,41%	PAZRIO

Variación porcentual del precio de cierre de hoy con el primer día hábil del año. (13) La participación porcentual de cada acción en el COLCAP se calcula teniendo en cuenta el último precio de cierre y la ponderación fija que se asigna trimestralmente. (14) La participación porcentual de cada acción en el COLSIC se calcula teniendo en cuenta el último precio de cierre y la ponderación fija que se asigna trimestralmente.
 C. Continuo S. Sabata Fuente: BVC

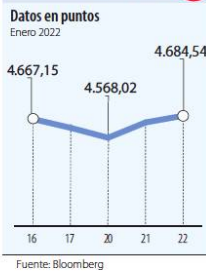
DOW JONES



NASDAQ



STANDARD & POOR'S



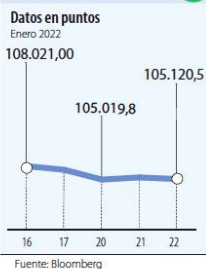
IBEX



NIKKEI



BOVESPA



FONDOS DE INVERSIÓN COLECTIVA CATEGORIZADOS

DATOS AL 06 DE ENERO DE 2022

CATEGORÍA DE FIC / ADMINISTRADOR	NOMBRE FIC	RENTABILIDAD EFECTIVA ANUAL		
		SEMANAL (%)	SEMESTRAL (%)	ANUAL (%)
FONDOS RENTA FIJA PESOS DE LIQUIDEZ				
BTG PACTUAL	BTG PACTUAL - LIQUIDEZ - CLASE A	4,283	1,120	0,866
FIDUAGRARIA	CONFIRENTA - 1	6,496	0,669	0,516
FIDUCIARIA BANCOLOMBIA S.A.	FIDUCUENTA - ÚNICA	4,203	0,888	0,541
FIDUCIARIA CORFICOLOMBIANA S.A.	FIC VALOR PLUS I - TP1	3,412	-0,036	-0,098
FIDUCOLMENA	RENTAFACIL - PERSONA NATURAL Y PYME	2,182	0,246	0,089
FIDUOCCIDENTE S.A.	FIC OCCIRENTA - PYMES Y PERSONA NATURAL	4,631	0,825	0,713
SKANDIA FIDUCIARIA S.A.	SKANDIA EFECTIVO - TIPO D	3,604	0,860	0,568
FONDOS RENTA FIJA NACIONAL ENTIDADES PÚBLICAS				
FIDUCIARIA BANCOLOMBIA S.A.	FIDUXCEDENTES - ÚNICA	4,704	0,929	0,620
FIDUAGRARIA	FIC 600 - 1	3,953	0,743	0,456
FIDUCIARIA BOGOTA S.A.	FIDUGOB - HASTA 10.834 SMLLV	4,120	0,545	0,370
FIDUCOLDEX	FIC FIDUCOLDEX - PERSONA NATURAL < 2,000 MM	2,934	0,618	0,340
FIDUCIARIA CORFICOLOMBIANA S.A.	CONFIANZA PLUS - ÚNICA	4,151	0,598	0,530
FIDUPOPULAR	FIDULIQUIDEZ - FIDULIQUIDEZ DIRECTOS	4,696	0,930	0,656
FONDOS RENTA FIJA PESOS DE CORTO PLAZO				
FIDUAGRARIA	RENTAPAIS - ÚNICA	3,853	1,512	1,126
FIDUCIARIA BANCOLOMBIA S.A.	FIDURENTA - PARTICIPACION 30	3,571	-0,820	-0,473
FIDUOCCIDENTE S.A.	FIC OCCIBONOS - ÚNICA	5,115	1,772	0,562
FIDUPOPULAR	RENTAR 30 - ÚNICA	3,882	0,219	0,368
FONDOS RENTA FIJA PESOS DE MEDIANO PLAZO				
BTG PACTUAL	BTG PACTUAL RENTA FIJA COLOMBIA - CLASE A	6,872	0,611	-0,061
CORREDORES DAVIVIENDA	FIC MULTIESCALA - A	5,721	-1,216	-1,189
FIDUCIARIA BANCOLOMBIA S.A.	PLAN SEMILLA - ÚNICA	0,630	-2,458	-2,583
FIDUCIARIA CORFICOLOMBIANA S.A.	DEUDA CORPORATIVA - ÚNICA	2,740	-1,021	-0,911
FIDUCOLDEX	FIC FIDUCOLDEX 60 MODERADO - ÚNICA	3,107	-1,159	-0,950
FONDOS RENTA FIJA PESOS DE LARGO PLAZO				
CORREDORES DAVIVIENDA	FIC RENTA FIJA LARGO PLAZO - PÚBLICO GENERAL	3,756	-4,126	-5,565
CREDICORP CAPITAL S.A.	CREDICORP CAPITAL RENTA FIJA COLOMBIA - ÚNICA	-7,613	-5,876	-5,590
FIDUCIARIA BANCOLOMBIA S.A.	RENATA FIJA PLAZO - ÚNICA	-3,110	-3,895	-5,542
FIDUCIARIA BOGOTA S.A.	ÓPTIMO - ÚNICA	-20,900	-7,074	-6,984
FONDO DE ACTIVO DE CRÉDITO				
BTG PACTUAL S.A.	CRÉDITO - CLASE 12	6,848	-11,576	-9,993
CREDICORP CAPITAL S.A.	CREDICORP CAPITAL DERECHOS ECONOMICOS 2026 - ÚNICA	7,132	6,656	6,512
FONDOS ACCIONARIO NACIONAL				
BTG PACTUAL	ACCIONES COLOMBIA - CLASE A	-33,185	18,833	-2,294
CORREDORES DAVIVIENDA	FIC ACCIÓN - A	-2,312	-6,543	-6,119
FIDUCIARIA BANCOLOMBIA S.A.	RENATA ACCIONES - PÚBLICO GENERAL	-34,389	18,374	-4,135
FIDUCIARIA CORFICOLOMBIANA S.A.	ACCIONES PLUS - ÚNICA	-33,551	18,999	-0,943
FONDO DE RENTA FIJA INTERNACIONAL				
BTG PACTUAL	RENATA FIJA INTERNACIONAL - CLASE A	22,876	8,472	14,186
CREDICORP CAPITAL S.A.	CREDICORP CAPITAL DEUDA CORPORATIVA LATAM - ÚNICA	6,647	0,608	-0,213
CREDICORP CAPITAL S.A.	CREDICORP CAPITAL RENTA FIJA GLOBAL - ÚNICA	1,934	-2,127	0,011
CREDICORP CAPITAL S.A.	CREDICORP CAPITAL DÓLAR EFECTIVO - ÚNICA	31,818	11,867	15,736
FONDO ACCIONARIO INTERNACIONAL				
BTG PACTUAL	ACCIONES INTERNACIONALES - CLASE A	77,492	20,984	32,797
CREDICORP CAPITAL S.A.	CREDICORP CAPITAL ACCIONES GLOBALES - ÚNICA	57,080	14,222	22,722
FIDUCIARIA CORFICOLOMBIANA S.A.	ACCIONES GLOBALES - ÚNICA	48,932	17,264	24,510
FONDO DE ALTO RENDIMIENTO NACIONAL				
FIDUCIARIA CORFICOLOMBIANA S.A.	CAPITAL PLUS - ÚNICA	4,900	0,307	0,212
FIDUOCCIDENTE S.A.	FIC RENTA FIJA DINAMICA - ÚNICA	2,163	-0,448	0,014
SKANDIA FIDUCIARIA S.A.	SKANDIA MULTIPLAZO - TIPO D	1,459	-1,110	-1,787
FONDO BALANCEADO MENOR RIESGO				
FIDUCIARIA BOGOTA S.A.	ES+ - PRINCIPAL	-9,474	0,291	-1,263
FIDUCIARIA CORFICOLOMBIANA S.A.	S.A. ESTRATEGIA MODERADA - ÚNICA	8,001	6,193	3,467
FIDUCIARIA BOGOTA S.A.	CUBRIR BALANCEADO INTERNACIONAL - DE 4 A 80 SMLLV	23,158	11,411	17,227
FONDO BALANCEADO MODERADO				
FIDUCIARIA BANCOLOMBIA S.A.	RENATA BALANCEADO - ÚNICA	6,194	4,717	4,991
FONDO BALANCEADO MAYOR RIESGO				
FIDUCIARIA DAVIVIENDA	FIC SEGURIDAD - ÚNICA	-25,604	15,068	-2,073
FONDO INMOBILIARIO DE RENTA NACIONAL				
BTG PACTUAL S.A.	VISUM RENTAS INMOBILIARIAS - PÚBLICO GENERAL	-2,066	1,431	3,250
CREDICORP CAPITAL S.A.	INMOVAL FONDO INMOBILIARIO - ÚNICA	29,602	10,428	9,860
SKANDIA FIDUCIARIA S.A.	SKANDIA COMPRAR PARA ARRENDAR - TIPO C	24,745	8,174	7,568
FONDO INMOBILIARIO DE DESARROLLO NACIONAL				
CREDICORP CAPITAL S.A.	INMOVAL DESARROLLOS - ÚNICA	-9,518	-0,540	-0,337

NOTAS: - La información de cada categoría corresponde al Grupo de Participación Retail. - Las rentabilidades se encuentran expresadas en términos efectivos anuales y no son indicativas de futuros resultados. - El inversionista debe tener en cuenta otros factores tales como la política de inversión y el perfil de riesgo de cada Fondo de Inversión Colectiva. - La información contenida es solo una guía general y no debe ser usada como base para la toma de decisiones de inversión o desinversión. Fuente: www.siccolombia.com

LR MAS MAS eventos. MAS libros. MAS empresas. MAS noticias.

© 2021, Editorial La República S.A.S. Todos los derechos reservados. Carrera 13A # 37 - 32, Bogotá | (+57) 1 4227600