

### ACCIONES

La más tranzada  
Millones de pesos  
Septiembre 27

ECOPETROL ▶ \$65.551,47

Alzas  
Precio de cierre  
Septiembre 27

PFBCOLOM \$32.580,00 **4,96%**

Bajas  
Precio de cierre  
Septiembre 27

PROMIGAS \$7.140,00 **-2,19%**

Fuente: BVC

### BONOS DE DEUDA PÚBLICA

(CIFRAS EN PESOS)

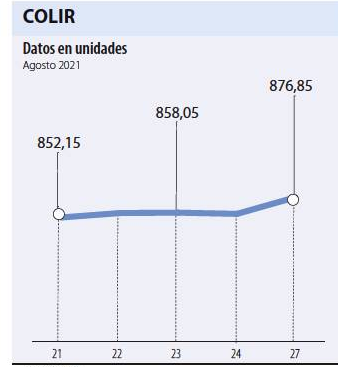
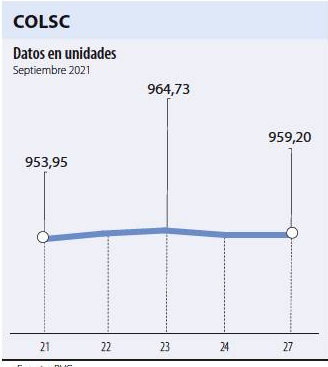
TASA FIJA		UVR	
VCTO.	CIERRE*	VCTO.	CIERRE*
SEP-19		MAR-33	
MAR-21		ABR-28	7.190
JUL-20		ABR-35	
FEB-23	1.090	SEP-30	7.483
MAY-22	2.216	FEB-37	4.000
MAY-25	2.009	JUN-32	7.800
JUL-24	5.438	JUN-47	
MAR-27	2.510	OCT-34	7.939
AGO-26	6.665		

Fuente: ICAP SECURITIES COLOMBIA Estos reportes pertenecen a comportamientos mensuales y no diarios. Casillas \* cierre en blanco: Valores no operados en el día.

### ADR LATINOAMERICANOS

NOMBRE	CIERRE (DLRS)
AMBEV-ADR	N/A
AMERICA-SPON ADR	17,96
BANCO CHILE-ADR	18,95
BANCO LATINOAM-E	16,98
BANCO MACRO-ADR	16,66
BANCO SANTAN-ADR	3,75
BANCOLOMBIA-ADR	34,14
BRP GROUP INC-A	32,9
BRASKEM SA-ADR	21,37
BUENAVENTURA-ADR	7,32
CEMEX SAB-SP ADR	7,51
CEMIG SA-ADR	2,63
COCA-COLA F-ADR	57,84
COPA HOLDIN-CL A	85,16
COPEL-ADR	6,56
EMBOT ANDINA-ADR	13,13
EMBOT ANDINA-ADR	11,35
EMBRAER SA-ADR	17,42
FOMENTO ECON-ADR	88,54
GERDAU SA-ADR	4,96
GOL-ADR	8,04
GRUPO AEROP-ADR	191,49
GRUPO AEROP-ADR	116,95
READY CAPITAL CO	15,29
GRUPO TELEV-ADR	11,66
INDUS BACHOC-ADR	46,01
IRSA SA-ADR	4,12
LATAM AIRLIN-ADR	N/A

Fuente: Bloomberg



### OPCIONES Y FUTUROS BVC

INSTRUMENTO	VOLUMEN (COP)*	No. CONTRATOS	PRECIO	OPEN INTEREST**
ECOPETROL DIC 2021	2.565	961	\$2.669	4.168
PFBCOLOM DIC 2021	662	20	\$33.078	299
TES24 NOV 2021	20.490	74	111%	334
	9.513	40	95%	20
USD OCT 2021	89.943	468	\$3.844	2.088
MINI USD OCT 2021	308	16	\$3.846	950
COLCAP DIC 2021	17	5	\$1.333	5.504

\* Los volúmenes informados corresponden al valor en millones de COP de las operaciones cazadas o registradas hasta las 03:45:00 p. m.  
\*\*El Open Interest corresponde al número de contratos de posición abierta al inicio de la jornada.

Fuente: BCV

## MOVIMIENTO ACCIONARIO SEPTIEMBRE 27 DE 2021

Especies Canasta EQTY (1)	Modalidad	Cantidad No. Acciones	Número de Oper.	Monto Millones	Pr. Promedio Pesos(2)	Pr. Inicial Pesos	Pr. Mínimo Pesos(3)	Pr. Máximo Pesos(3)	Pr. Último Pesos	Variac. Día (4)	Variac. Anual (5)	Comp. EQTY (6)	PROX. P. EXD. (7) INICIA	TERMINA	Vr. Dividendo Anual Pesos	Cap. Bursátil Millones (8)	Valor en Libros	Utilidad por Acción
BBVACOL	S	-	-	-	-	-	-	-	307,10	0,00%	9,29%	0,09%	08-OCT-2021	15-OCT-2021	16,32	4.437.726,48	347,26	32,66
BCOLOMBIA	C	248.701,00	236	7.945,20	31.946,78	30.880,00	31.200,00	32.370,00	32.370,00	4,83%	28,45%	9,51%	27-SEP-2021	4-OCT-2021	260,00	31.229.285,70	26.666,25	939,84
BOGOTA	C	10.253,00	28	745,20	72.681,36	73.300,00	72.360,00	73.300,00	73.300,00	0,00%	7,79%	3,53%	27-SEP-2021	4-OCT-2021	3.336,00	24.282.864,68	62.053,61	6.674,28
BVC	C	10.078,00	30	97,90	9.714,43	9.700,00	9.610,00	9.775,00	9.610,00	-0,93%	-13,73%	0,25%			1.157,84	581.534,44	10.467,06	2.484,36
CELSIA	C	80.475,00	35	340,99	4.237,16	4.190,00	4.221,00	4.293,00	4.259,00	1,65%	-3,86%	2,59%	14-OCT-2021	22-OCT-2021	262,00	4.557.013,11	4.801,16	264,05
CEMARGOS	C	372.597,00	111	2.169,85	5.823,58	5.790,00	5.760,00	5.860,00	5.860,00	1,21%	27,67%	3,32%			207,57	7.600.234,99	5.975,75	57,41
CLH	C	1.370,00	2	4,77	3.484,23	3.500,00	-	-	3.500,00	0,00%	24,78%	0,16%			0,00	2.023.974,20	7.981,28	-715,91
CNEC	C	156.720,00	60	1.689,75	10.781,97	10.560,00	10.520,00	10.890,00	10.700,00	1,33%	4,90%	1,36%	28-SEP-2021	1-OCT-2021	584,55	1.920.810,50	3.965,15	-90,69
CONCONCRET	C	851.549,00	47	289,75	340,26	340,00	338,00	352,60	338,00	-0,59%	-3,15%	0,14%			0,00	383.378,17	1.391,36	39,05
CORFICOLCF	C	192.689,00	125	5.517,92	28.636,40	28.500,00	28.540,00	28.800,00	28.550,00	0,18%	7,49%	3,22%			2.042,00	9.647.039,34	29.031,68	5.106,98
CREDIFAMI	S	-	-	-	-	-	-	-	2.499,00	0,00%	89,73%	0,01%			124,90	90.117,03	1.741,12	277,55
ECOPETROL	C	24.689.828,00	4.119	65.551,47	2.655,00	2.550,00	2.560,00	2.690,00	2.671,00	4,75%	39,11%	9,80%			17,00	109.822.691,52	1.267,01	41,06
ELCONDOR	C	79.065,00	7	69,61	880,44	880,00	879,00	886,90	880,00	0,00%	-18,14%	0,14%	17-NOV-2021	24-NOV-2021	24,27	505.441,92	1.895,09	54,74
ENKA	C	-	-	-	-	-	-	-	24,02	0,00%	220,27%	0,09%			0,00	282.804,85	35,13	3,37
ETB	C	647.283,00	17	126,59	195,57	197,90	195,00	197,80	197,80	-0,05%	-2,56%	0,08%			0,00	702.299,46	557,94	-11,15
EXITO	C	2.361,00	4	27,86	11.800,08	11.790,00	11.800,00	11.800,00	11.800,00	0,08%	7,27%	0,15%			387,00	5.281.730,93	13.860,15	515,80
FABRICATO	S	260.000,00	1	1,56	6,00	6,05	-	-	6,05	0,00%	50,12%	0,04%			0,00	55.671,18	46,97	-8,95
GEB	C	1.270.984,00	85	3.542,61	2.787,30	2.760,00	2.761,00	2.800,00	2.800,00	1,45%	12,90%	9,85%	25-OCT-2021	2-NOV-2021	178,00	25.707.295,65	1.551,40	273,87
GRUBOLIVAR	C	313,00	4	21,37	68.289,52	68.000,00	68.100,00	68.600,00	68.100,00	0,15%	5,61%	1,29%	11-OCT-2021	19-OCT-2021	1.529,00	5.382.437,20	140.613,16	5.638,55
GRUPOARGOS	C	228.578,00	158	2.470,25	10.807,03	10.580,00	10.720,00	10.900,00	10.870,00	2,74%	-1,90%	3,90%			382,00	8.758.835,69	18.423,09	-68,97
GRUPOPAVAL	C	10.557,00	1	11,56	1.095,00	1.110,00	1.095,00	1.095,00	1.095,00	-1,35%	20,99%	0,64%	27-SEP-2021	4-OCT-2021	54,00	24.576.459,27	947,92	107,67
GRUPOSURA	C	267.672,00	510	5.485,22	20.492,34	20.100,00	20.100,00	20.800,00	20.550,00	2,24%	-1,20%	5,71%	27-SEP-2021	4-OCT-2021	603,40	11.694.228,93	41.429,39	996,55
ISA	C	113.732,00	128	2.556,24	22.475,99	22.220,00	22.210,00	22.620,00	22.600,00	1,71%	10,89%	9,36%	07-DIC-2021	15-DIC-2021	1.303,00	25.033.520,40	1.916,97	1.862,41
MINEROS	C	33.182,00	21	121,96	3.675,41	3.677,00	3.665,00	3.700,00	3.700,00	0,63%	2,78%	0,51%	05-OCT-2021	12-OCT-2021	256,35	968.243,39	4.15,79	894,40
NUTRESA	C	305.024,00	80	6.587,43	21.596,44	21.470,00	21.480,00	21.780,00	21.540,00	0,33%	-3,06%	6,47%	11-OCT-2021	19-OCT-2021	702,00	9.911.059,29	18.088,18	1.267,57
OCCIDENTE	S	48,00	1	1,16	24.200,00	29.000,00	-	-	29.000,00	0,00%	-14,71%	0,52%	27-SEP-2021	4-OCT-2021	1.233,96	4.521.092,72	29.322,38	2.056,63
PFAVAL	C	14.540.249,00	180	16.239,71	1.116,88	1.103,00	1.100,00	1.120,00	1.120,00	1,54%	23,62%	5,07%	27-SEP-2021	4-OCT-2021	54,00	24.576.459,27	947,92	107,67
PFBCOLOM	C	1.452.415,00	2.664	46.629,28	32.104,65	31.040,00	31.150,00	32.710,00	32.580,00	4,96%	29,80%	10,78%	27-SEP-2021	4-OCT-2021	260,00	31.229.285,70	26.666,25	939,84
PFCEMARGOS	C	23.960,00	19	97,54	4.070,78	4.075,00	4.060,00	4.072,00	4.070,00	-0,12%	2,65%	1,04%			127,60	7.600.234,99	5.975,75	57,41
PFICORFICOL	C	2.481,00	9	56,71	22.857,18	22.620,00	22.860,00	22.900,00	22.860,00	1,06%	6,33%	0,32%			2.042,00	9.647.039,34	29.031,68	5.106,98
PFDAVINDA	C	158.011,00	130	5.101,63	32.286,54	31.660,00	31.700,00	32.960,00	32.720,00	3,35%	19,85%	3,62%			311,03	3.533.546,80	25.141,93	495,51
PGFRUPPOARG	C	38.445,00	31	315,58	8.208,63	8.165,00	8.100,00	8.250,00	8.230,00	0,80%	-8,66%	2,07%			382,00	8.758.835,69	18.423,09	-68,97
PGFRUPSURA	C	42.906,00	63	775,50	18.074,32	17.700,00	18.000,00	18.200,00	18.200,00	2,82%	0,78%	2,45%	27-SEP-2021	4-OCT-2021	603,40	11.694.228,93	41.429,39	996,55
PIVILLAS	S	-	-	-	-	-	-	-	3.655,00	0,00%	-18,78%	0,00%	27-SEP-2021	4-OCT-2021	285,36	1.011.016,12	7.435,64	568,65
PROMIGAS	C	11.379,00	7	81,38	7.151,77	7.300,00	7.140,00	7.250,00	7.140,00	-2,19%	-2,19%	1,52%	14-OCT-2021	22-OCT-2021	462,00	8.102.815,03	3.795,43	1.002,33
TERPEL	C	8.025,00	27	63,51	7.913,56	7.895,00	7.900,00	7.980,00	7.900,00	0,06%	-3,42%	0,38%			0,00	1.433.253,59	11.014,90	-219,03
TITAN	S	-	-	-	-	-	-	-	17.000,00	0,00%	-5,56%	0,00%			0,00	23.773,85	51.501,73	301,92
VALSIMESA	S	-	-	-	-	-	-	-	6.500,00	0,00%	35,42%	0,03%			0,00	188.551,63	8.716,18	-428,64
VILLAS	S	-	-	-	-	-	-	-	4.500,00	0,00%	-29,69%	0,01%	27-SEP-2021	4-OCT-2021	285,36	1.011.016,12	7.435,64	568,65

Otras Especies (1)	Modalidad	Cantidad No Acciones	Número de Oper.	Monto Millones	Pr. Promedio Pesos(2)	Pr. Inicial Pesos	Pr. Mínimo Pesos(3)	Pr. Máximo Pesos(3)	Pr. Último Pesos	Variac. Día (4)	Variac. Anual (5)	Fecha	ULTIMO MOVIMIENTO DE LA ESPECIE		Cap. Bursátil Millones (8)	Valor en Libros
													P. Medio	P. Cierre		
HCOLSEL	C	51.171,00	2	642,89	12.563,63	12.471,00	12.557,00	12.654,00	12.654,00	1,47%	14,62%	16-SEP-2021	12.471,00	12.471,00	126,54	15.000,00
ICOLCAP	C	392.419,00	10	5.319,34	13.555,25	13.231,00	13.541,00	13.638,00	13.625,00	2,98%	13,61%	24-SEP-2021	13.237,38	13.231,00	4.931.432,50	17.160,00
PFAVH	S	252.181,00	11	15,12	59,97	58,00	0,00	0,00	58,00	0,00%	-71,57%	23-SEP-2021	58,88	58,00	19.498,86	1,00

(1) La Ganasta EQTY se recalcula trimestralmente evaluando la frecuencia y rotación de cada especie. (2) El precio medio es calculado al tomar el volumen total de todas las operaciones de contado realizadas en el día de negociación, dividido entre la cantidad total de acciones negociadas en el mismo día. (3) Los precios mayor y menor son calculados tomando solo las operaciones de contado del día de negociación que han cumplido con el criterio de marcación de precio definido en el artículo 3.3.5.3 de la Circular Única de la BVC. (4) La variación diaria se calcula considerando el cambio entre el precio de cierre del día y el último precio de cierre de la acción. (5) La variación anual se calcula considerando el cambio en el precio de cierre en un año calendario. (6) La participación porcentual de cada acción en el EQTY se calcula teniendo en cuenta el último precio de cierre y la ponderación fija que se asigna trimestralmente. (7) Hace referencia al tiempo durante el cual se entiende que una operación de compra venta de acciones no cumple el derecho a percibir los dividendos pendientes de pago por parte del comprador siempre que tales Operaciones se celebren en el período delimitado entre el primer día hábil de pago de dividendos de las respectivas acciones y los cuatro (4) días hábiles bursátiles inmediatamente anteriores a tal fecha. (8) Es el valor dado a una empresa en bolsa y se obtiene multiplicando el número de acciones en circulación para cada uno de los diferentes tipos de acciones que componen el capital de la empresa por su precio de cierre. (9) Es el rendimiento del dividendo en el año sobre el precio de cierre de la acción. (10) Es la relación de precio de cierre con el valor en libros. (11) Es la relación del precio de cierre con la utilidad por acción. (12)

**ÍNDICE DE MILLONARIOS** (Datos del 26 de Septiembre 2021)

	Patrimonio neto total	Ultimo cambio(\$)	Cambio YTD(%)
 ELON R MUSK	209.000 MILLONES	5.070 MILLONES	39.100 MILL.
 JEFF BEZOS	198.000 MILLONES	462 MILLONES	7.650 MILL.
 BERNARD ARNAULT	162.000 MILLONES	2.380 MILLONES	47.800 MILL.
 WILLIAM HENRY GATES III	131.000 MILLONES	2.540 MILLONES	27.900 MILL.
 MARK ZUCKERBERG	129.000 MILLONES	6.510 MILLONES	3.170 MILL.
 LARRY PAGE	127.000 MILLONES	636 MILLONES	44.100 MILL.
 SERGEY BRIN	122.000 MILLONES	660 MILLONES	42.300 MILL.
 STEVE BALLMER	107.000 MILLONES	70,0 MILLONES	26.700 MILL.
 LAWRENCE JOSEPH ELLISON	104.000 MILLONES	707 MILLONES	24.600 MILL.
 WARREN E. BUFFETT	101.000 MILLONES	32,2 MILLONES	13.500 MILL.

Fuente: Bloomberg / Cifras en dolares

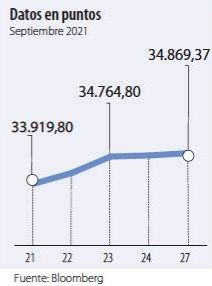
Yield (9)	QTOBIN (10)	RPG (11)	YTD (12)	COMP. COLCAP(13)	COMP. COLSC(14)	Especies Gansta (QTY(1))
5,31%	0,88	9,40	0,36%	0,00%	5,40%	BBVACOL
0,80%	1,21	34,44	-7,46%	8,92%	0,00%	BCOLOMBIA
4,55%	1,18	10,98	-3,04%	1,58%	0,00%	BOGOTA
12,05%	0,92	3,87	-19,11%	0,35%	12,70%	BVC
6,15%	0,89	16,13	-10,11%	2,22%	0,00%	CELSIA
3,54%	0,98	102,07	-5,18%	2,97%	0,00%	CEMARGOS
0,00%	0,44	-4,89	-24,44%	0,00%	9,62%	CLH
5,46%	2,70	-117,98	2,88%	1,66%	0,00%	CNEC
0,00%	0,24	8,66	-23,01%	0,00%	8,13%	CONCRET
7,15%	0,98	5,59	-11,88%	2,84%	0,00%	CORFICOLCF
5,00%	1,44	9,00	-0,04%	0,00%	0,68%	CREDIFAMI
0,64%	2,11	65,05	18,98%	14,25%	0,00%	ECOPETROL
2,76%	0,46	16,08	-26,61%	0,00%	8,62%	ELCONDOR
0,00%	0,68	7,13	104,43%	0,00%	5,25%	ENKA
0,00%	0,35	-17,74	-8,85%	0,08%	4,72%	ETB
3,28%	0,85	22,88	-15,05%	0,00%	8,90%	EXITO
0,00%	0,13	-0,68	30,11%	0,00%	2,47%	FABRICATO
6,36%	1,80	10,22	5,66%	8,34%	0,00%	GEB
2,25%	0,48	12,08	1,64%	1,16%	0,00%	GRUBOLIVAR
3,51%	0,59	-157,60	-21,80%	3,41%	0,00%	GRUPOARGOS
4,93%	1,16	10,17	-5,19%	0,00%	0,00%	GRUPOAVAL
2,94%	0,50	20,62	-18,71%	5,21%	0,00%	GRUPOSURA
5,77%	1,90	12,13	-12,06%	10,83%	0,00%	ISA
6,93%	0,89	4,14	-11,21%	0,37%	0,00%	MINEROS
3,26%	1,19	16,99	-10,25%	4,82%	0,00%	NUTRESA
4,26%	0,99	14,10	-14,71%	0,00%	0,00%	OCIDENTE
4,82%	1,18	10,40	-6,20%	4,76%	0,00%	PFPAAL
0,80%	1,22	34,67	-7,18%	15,93%	0,00%	PFBLOM
3,14%	0,68	70,89	-9,56%	0,92%	0,00%	PFCMARGOS
8,93%	0,79	4,48	-12,71%	0,36%	14,84%	PFCORFICOL
0,95%	1,30	66,03	-10,11%	3,63%	0,00%	PFDVAVIDA
4,64%	0,45	-119,33	-21,62%	1,89%	0,00%	PFGRUPOARG
3,32%	0,44	18,26	-17,27%	2,22%	0,00%	PFGRUPSURA
7,81%	0,49	6,43	-18,78%	0,00%	0,00%	PVILLAS
6,47%	1,88	7,12	-15,00%	0,96%	0,00%	PROMIGAS
0,00%	0,72	-36,07	-8,14%	0,31%	16,28%	TERPEL
0,00%	0,33	56,31	0,00%	0,00%	0,13%	TITAN
0,00%	0,75	-15,16	30,00%	0,00%	1,58%	VALSIMESA
6,34%	0,61	7,91	-16,67%	0,00%	0,70%	VILLAS

Variación porcentual del precio de cierre de hoy con el primer día habal del año. (13) La participación porcentual de cada acción en el COLCAP se calcula teniendo en cuenta el último precio de cierre y la ponderación fija que se asigna trimestralmente. (14) La participación porcentual de cada acción en el COLSC se calcula teniendo en cuenta el último precio de cierre y la ponderación fija que se asigna trimestralmente.

C. Continuo S. Sabasta

Fuente: BVC

**DOW JONES**



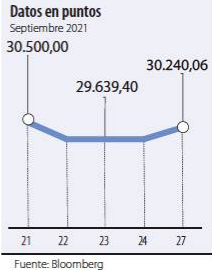
**STANDARD & POOR'S**



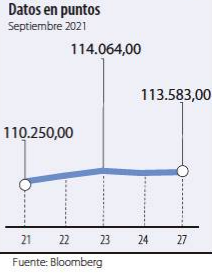
**IBEX**



**NIKKEI**



**BOVESPA**



**FONDOS DE INVERSIÓN COLECTIVA CATEGORIZADOS**

CATEGORIA DE FIC / ADMINISTRADOR	NOMBRE FIC	DATOS DEL 22 DE SEPTIEMBRE DE 2020		
		RENTABILIDAD EFECTIVA ANUAL MENSUAL (%)	SEMESTRAL (%)	ANUAL (%)
<b>FONDOS RENTA FIJA NACIONAL LIQUEZ</b>				
BTG PACTUAL	BTG PACTUAL - LIQUEZ - CLASE A	2,416	1,238	1,216
FIDUAGRARIA	CONFIRENTA - 1	1,148	1,062	0,985
FIDUCIARIA BANCOLOMBIA S.A.	FIDUCIENTA - ÚNICA	1,036	0,903	0,815
FIDUCIARIA CORFICOLOMBIANA S.A.	FIC VALOR PLUS I - TP1	1,245	0,619	0,527
FIDUCOLMENA	RENTAFACIL - PERSONA NATURAL Y PYME	2,258	0,889	0,687
FIDUOCCIDENTE S.A.	FIC OCCIRENTA - PYMES Y PERSONA NATURAL	2,023	1,233	1,120
RENATA 4 & GLOBAL FIDUCIARIA S.A.	FIC RENATA4 GLOBAL VISTA - TIPO D	0,079	0,317	0,015
SKANDIA FIDUCIARIA S.A.	SKANDIA EFECTIVO - TIPO D	1,282	0,852	0,892
VALORES BANCOLOMBIA S.A.	RENATA LIQUEZ - ÚNICA	1,932	1,969	-
<b>FONDOS RENTA FIJA NACIONAL ENTIDADES PÚBLICAS</b>				
CREDICORP CAPITAL FIDUCIARIA S.A.	FIDUCREDICORP VISTA - INMOBIL. PREVENTA	0,218	0,025	0,104
FIDUCIARIA BANCOLOMBIA S.A.	FIDUEXCEDENTES - ÚNICA	1,556	1,111	1,003
FIDUAGRARIA	FIC 600 - 1	0,865	1,204	0,960
FIDUCIARIA BOGOTA S.A.	FIDUGOB - HASTA 10.834 SMMLV	1,233	0,955	0,972
FIDUCOLDEX	FIC FIDUCOLDEX - PERSONA NATURAL < 2,000 MM	1,112	0,928	0,712
FIDUCIARIA CORFICOLOMBIANA S.A.	CONFIANZA PLUS - ÚNICA	1,551	1,031	1,000
FIDUPOPULAR	FIDULIQUIDEZ - FIDULIQUIDEZ DIRECTOS	1,688	1,282	1,107
ITAU ASSET MANAGEMENT	ITAU ASSET MARKET - TIPO A	1,828	1,224	1,213
<b>FONDOS RENTA FIJA PESOS DE CORTO PLAZO</b>				
FIDUAGRARIA	RENTAPAIS - ÚNICA	1,955	1,320	1,286
FIDUCIARIA BANCOLOMBIA S.A.	FIDURENTA - PARTICIPACION 30	2,856	1,031	1,217
FIDUOCCIDENTE S.A.	FIC OCCIBONOS - ÚNICA	0,449	1,162	0,860
FIDUPOPULAR	RENTAR 30 - ÚNICA	3,026	1,738	1,793
ITAU ASSET MANAGEMENT	ITAU CORTO PLAZO - TIPO A	2,074	1,037	1,267
<b>FONDOS RENTA FIJA PESOS DE MEDIANO PLAZO</b>				
BTG PACTUAL	BTG PACTUAL RENTA FIJA COLOMBIA - CLASE A	5,548	1,595	1,605
CORREDORES DAVIVIENDA	FIC MULTIESCALA - A	1,672	0,561	0,894
FIDUCIARIA BANCOLOMBIA S.A.	PLAN SEMILLA - ÚNICA	1,330	0,049	0,520
FIDUCIARIA CORFICOLOMBIANA S.A.	DEUDA CORPORATIVA - ÚNICA	1,432	0,824	0,920
FIDUCOLDEX	FIC FIDUCOLDEX 60 MODERADO - ÚNICA	2,430	-0,012	0,608
ITAU ASSET MANAGEMENT	ITAU MEDIANO PLAZO - ÚNICA	2,494	0,069	0,813
<b>FONDOS RENTA FIJA PESOS DE LARGO PLAZO</b>				
CORREDORES DAVIVIENDA	FIC RENTA FIJA LARGO PLAZO - PÚBLICO GENERAL	-0,798	-2,441	-2,253
CREDICORP CAPITAL S.A.	CREDICORP CAPITAL RENTA FIJA COLOMBIA - ÚNICA	-3,183	-1,728	-1,045
FIDUCIARIA BANCOLOMBIA S.A.	RENATA FIJA PLAZO - ÚNICA	0,518	-0,853	-0,963
FIDUCIARIA BOGOTA S.A.	ÓPTIMO - ÚNICA	-7,345	-1,874	-1,727
ITAU ASSET MANAGEMENT	ITAU LARGO PLAZO - ÚNICA	-4,173	-2,947	-1,939
<b>FONDO DE ACTIVO DE CRÉDITO</b>				
BTG PACTUAL S.A.	CRÉDITO - CLASE 12	5,073	-7,602	-1,963
CREDICORP CAPITAL S.A.	CREDICORP CAPITAL DERECHOS ECONOMICOS 2026 - ÚNICA	6,215	6,127	7,095
FIDUCOOMEVA	FIC AVANZAR 90 DÍAS - ASOCIADOS A COOMEVA	4,355	6,001	6,385
FIDUCOOMEVA	FIC AVANZAR 365 - ASOCIADOS A COOMEVA	4,660	6,972	7,512
<b>FONDOS ACCIONARIO NACIONAL</b>				
ALIANZA FIDUCIARIA	FONDO ACCIONES - TIPO A	-15,574	1,846	12,252
BTG PACTUAL	ACCIONES COLOMBIA - CLASE A	-20,488	3,034	13,002
CORREDORES DAVIVIENDA	FIC ACCIÓN - A	-29,600	2,887	16,058
CREDICORP CAPITAL S.A.	CREDICORP CAPITAL ACCIONES COLOMBIA - ÚNICA	-11,230	5,230	-
FIDUCIARIA BANCOLOMBIA S.A.	RENATA ACCIONES - PÚBLICO GENERAL	-12,821	-1,308	10,159
FIDUCIARIA CORFICOLOMBIANA S.A.	ACCIONES PLUS - ÚNICA	-15,512	1,941	13,266
VALORES BANCOLOMBIA S.A.	RENATA VARIABLE COLOMBIA - ÚNICA	-10,692	1,071	12,590
<b>FONDO DE RENTA FIJA INTERNACIONAL</b>				
ALIANZA FIDUCIARIA	ALIANZA RENTA FIJA MERCADOS EMERGENTES - TIPO I	-9,365	25,187	3,693
BTG PACTUAL	RENATA FIJA INTERNACIONAL - CLASE A	-12,131	19,733	4,001
CREDICORP CAPITAL S.A.	CREDICORP CAPITAL DEUDA CORPORATIVA LATAM - ÚNICA	3,934	6,733	5,513
CREDICORP CAPITAL S.A.	CREDICORP CAPITAL RENTA FIJA GLOBAL - ÚNICA	-0,895	8,147	5,499
CREDICORP CAPITAL S.A.	CREDICORP CAPITAL DÓLAR EFECTIVO - ÚNICA	-10,370	14,931	3,333
<b>FONDO ACCIONARIO INTERNACIONAL</b>				
BTG PACTUAL	ACCIONES INTERNACIONALES - CLASE A	-18,643	24,421	25,423
CREDICORP CAPITAL S.A.	CREDICORP CAPITAL ACCIONES GLOBALES - ÚNICA	-7,316	22,147	29,883
VALORES BANCOLOMBIA S.A.	RENATA ALTA CONVINCION - ÚNICA	3,577	14,465	27,547
FIDUCIARIA CORFICOLOMBIANA S.A.	ACCIONES GLOBALES - ÚNICA	-12,218	22,783	18,750
<b>FONDO DE ALTO RENDIMIENTO NACIONAL</b>				
FIDUCIARIA CORFICOLOMBIANA S.A.	CAPITAL PLUS - ÚNICA	1,096	0,866	1,148
FIDUOCCIDENTE S.A.	FIC RENTA FIJA DINAMICA - ÚNICA	3,907	1,544	1,741
SKANDIA FIDUCIARIA S.A.	SKANDIA MULTIPLAZO - TIPO D	-0,843	0,122	0,747
VALORES BANCOLOMBIA S.A.	RENATA FIJA PLUS - PÚBLICO GENERAL	1,902	1,054	1,386
<b>FONDO BALANCEADO MENOR RIESGO</b>				
FIDUCIARIA BOGOTA S.A.	E+ - PRINCIPAL	3,948	3,796	2,659
CREDICORP CAPITAL S.A.	CREDICORP CAPITAL BALANCEADO COLOMBIA - ÚNICA	-6,889	-1,230	1,955
FIDUCIARIA CORFICOLOMBIANA S.A.	S.A. ESTRATEGIA MODERADA - ÚNICA	-6,243	3,302	5,087
FIDUCIARIA BOGOTA S.A.	CUBRIR BALANCEADO INTERNACIONAL - DE 4 A 80 SMMLV	-8,196	18,793	8,285
<b>FONDO BALANCEADO MODERADO</b>				
FIDUCIARIA BANCOLOMBIA S.A.	RENATA BALANCEADO - ÚNICA	-3,509	8,086	10,413
<b>FONDO BALANCEADO MAYOR RIESGO</b>				
FIDUCIARIA DAVIVIENDA	FIC SEGURIDAD - ÚNICA	-12,537	0,967	9,138
<b>FONDO INMOBILIARIO DE RENTA NACIONAL</b>				
BTG PACTUAL S.A.	VISUM RENTAS INMOBILIARIAS - PÚBLICO GENERAL	4,412	4,980	2,632
CREDICORP CAPITAL S.A.	INMOVAL FONDO INMOBILIARIO - ÚNICA	5,093	8,030	1,886
SKANDIA FIDUCIARIA S.A.	SKANDIA COMPRAR PARA ARRENDAR - TIPO C	5,198	7,039	6,378
<b>FONDO INMOBILIARIO DE DESARROLLO NACIONAL</b>				
CREDICORP CAPITAL S.A.	INMOVAL DESARROLLOS - ÚNICA	1,096	-0,472	4,270

NOTAS: - La información de cada categoría corresponde al Grupo de Participación Retail. - Las rentabilidades se encuentran expresadas en términos efectivos anuales y no son indicativas de futuros resultados. - El inversionista debe tener en cuenta otros factores tales como la política de inversión y el perfil de riesgo de cada Fondo de Inversión Colectiva. - La información contenida es solo una guía general y no debe ser usada como base para la toma de decisiones de inversión o desinversión.

Fuente: www.sifcolombia.com