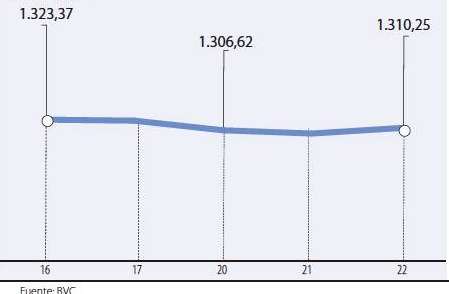


MSCI COLCAP

Datos en unidades

Septiembre 2021



Fuente: BVC

ACCIONES

La más tranzada

Millones de pesos Septiembre 22

PFDVAVNDA ▶ \$20.162,73

Alzas

Precio de cierre Septiembre 22

CNEC \$10.530,00 3,34%

Bajas

Precio de cierre Septiembre 22

CONCONCRET \$350,00 -1,16%

Fuente: BVC

BONOS DE DEUDA PÚBLICA

(CIFRAS EN PESOS)

Table with columns: VCTO., TASA FIJA, CIERRE\*, UVR, CIERRE\*. Rows include SEP-19, MAR-21, JUL-20, FEB-23, MAY-22, MAY-25, JUL-24, MAR-27, AGO-26, MAR-33, ABR-28, ABR-35, SEP-30, FEB-37, JUN-32, JUN-47, OCT-34.

Fuente: ICAP SECURITIES COLOMBIA Estos reportes pertenecen a comportamientos mensuales y no diarios. Casillas \* cierre en blanco: Valores no operados en el día.

ADR LATINOAMERICANOS

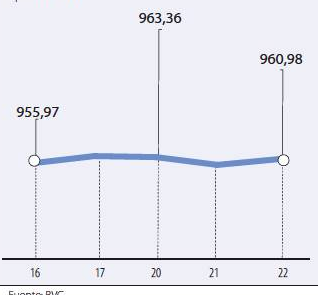
Table with columns: NOMBRE, CIERRE (DLRS). Rows include AMBEV-PRF ADR, AMERICA-SPON ADR, BANCO CHILE-ADR, BANCO LATINOAM-E, BANCO MACRO -ADR, BANCO SANTAN-ADR, BANCOLOMBIA-ADR, BRADESCO-ADR, BRP GROUP INC-A, BRASKEM SA-ADR, BUENAVENTURA-ADR, CEMEX SAB-SP ADR, CEMIG SA-ADR, COCA-COLA F-ADR, COPA HOLDING-CL A, COPEL-ADR, EMBOT ANDINA-ADR, EMBOT ANDINA-ADR, EMBRAER SA-ADR, FOMENTO ECON-ADR, GERDAU SA-ADR, GOL-ADR, GRUPO AEROPOR-ADR, GRUPO AEROPOR-ADR, READY CAPITAL CO, GRUPO TELEV-ADR, INDUS BACHOC-ADR, IRSA SA-ADR.

Fuente: Bloomberg

COLSC

Datos en unidades

Septiembre 2021

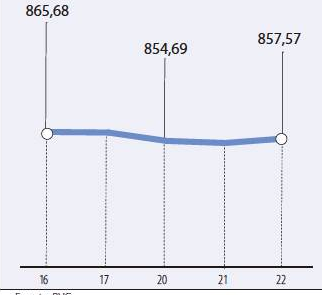


Fuente: BVC

COLIR

Datos en unidades

Agosto 2021



Fuente: BVC

OPCIONES Y FUTUROS BVC

Table with columns: INSTRUMENTO, VOLUMEN (COP)\*, No. CONTRATOS, PRECIO, OPEN INTEREST\*\*. Rows include PFCBOLM SEP 2021, ECOPETROL DIC 2021, PFAVAL MAR 2022, CNEC DIC 2021, CORFICOLCF SEP 2021, GRUPOARGOS DIC 2021, TES24 DIC 2021, USD OCT 2021, MINI USD NOV 2021.

\* Los volúmenes informados corresponden al valor en millones de COP de las operaciones calzadas o registradas hasta las 03:45:00 p. m. \*\*El Open Interest corresponde al número de contratos de posición abierta al inicio de la jornada.

Fuente: BCV



MOVIMIENTO ACCIONARIO SEPTIEMBRE 22 DE 2021

Main table with columns: Especies Canasta EQTY (1), Modalidad, Cantidad No. Acciones, Número de Oper., Monto Millones, Pr. Promedio Pesos(2), Pr. Inicial Pesos, Pr. Mínimo Pesos(3), Pr. Máximo Pesos(3), Pr. Último Pesos, Variac. Día (4), Variac. Anual (5), Comp. EQTY (6), PROX. P. EXD. (7) INICIA, TERMINA, Vr. Dividendo Anual Pesos, Cap. Bursátil Millones (8), Valor en Libros, Utilidad por Acción. Rows include BBVACOL, BCOLOMBIA, BOGOTA, BVC, CELSIA, CEMARGOS, CLH, CNEC, CONCONCRET, CORFICOLCF, CREDIFAMI, ECOPETROL, ELCONDOR, ENKA, ETB, EXITO, FABRICATO, GEB, GRUBOLIVAR, GRUPOARGOS, GRUPOAVAL, GRUPOPSURSA, ISA, MINEROS, NUTRESA, OCCIDENTE, PFAVAL, PFCBOLM, PFCMARGOS, PFCORFICOL, PFDVAVNDA, PFGRUPOARG, PFGRUPOPSURSA, PFWILLAS, PROMIGAS, TERPEL, TITAN, VALSIMESA, VILLAS, and Otras Especies (1).

(1) La Canasta EQTY se recalcula trimestralmente evaluando la frecuencia y rotación de cada especie. (2) El precio medio es calculado al tomar el volumen total de todas las operaciones de contado realizadas en el día de negociación, dividido entre la cantidad total de acciones negociadas en el mismo día. (3) Los precios mayor y menor son calculados tomando solo las operaciones de contado del día de negociación que han cumplido con el criterio de marcación de precio definido en el artículo 3.3.5.3 de la Circular Única de la BVC. (4) La variación diaria se calcula considerando el cambio entre el precio de cierre del día y el último precio de cierre de la acción. (5) La variación anual se calcula considerando el cambio en el precio de cierre en un año calendario. (6) La participación porcentual de cada acción en el EQTY se calcula teniendo en cuenta el último precio de cierre y la ponderación fija que se asigna trimestralmente. (7) Hace referencia al tiempo durante el cual se entiende que una operación de compra venta de acciones no comprende el derecho a percibir los dividendos pendientes de pago por parte del comprador siempre que tales operaciones se celebren en el periodo determinado entre el primer día hábil de pago de dividendos de las respectivas acciones y los cuatro (4) días hábiles bursátiles inmediatamente anteriores a tal fecha. (8) Es el valor dado a una empresa en bolsa y se obtiene multiplicando el número de acciones en circulación para cada uno de los diferentes tipos de acciones que componen el capital de la empresa por su precio de cierre. (9) Es el rendimiento del dividendo en el año sobre el precio de cierre de la acción. (10) Es la relación de precio de cierre con el valor en libros. (11) Es la relación del precio de cierre con la utilidad por acción. (12)

