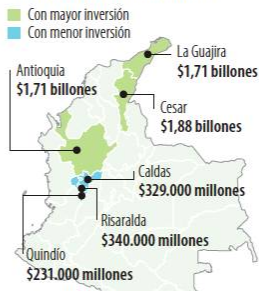


Región Caribe y Llanos recibirán más regalías para el bienio 2021-2022

HACIENDA. DE LOS \$17,3 BILLONES APROBADOS EN EL PRESUPUESTO, \$6,5 BILLONES CORRESPONDEN A ESTAS ZONAS. POR OTRO LADO, CENTRO SUR Y EJE CAFETERO SERÁN LAS DE MENOR ASIGNACIÓN

DISTRIBUCIÓN DE LAS REGALÍAS PARA COLOMBIA EN 2021

INVERSIÓN DE REGALÍAS EN ESTE GOBIERNO SEGÚN DEPARTAMENTOS



BOGOTÁ
La región Caribe y la Orinoquía recibirán \$6,5 billones entre las dos por las regalías del sector petrolero y minero del país, lo que las cataloga como las de mayor asignación para el bienio 2021-2022.

Lo anterior, teniendo en cuenta que, según los datos registrados por el *Departamento Nacional de Planeación (DNP)*, el presupuesto aprobado para el Sistema General de Regalías (SGR) es de \$17,3 billones.

Estas zonas recibirán la mayor cantidad de los recursos debido a la alta explotación de petróleo y carbón, que representa un porcentaje importante de los \$4,1 billones de regalías reportados para el primer semestre del año.

Después estarán las regiones Centro Oriente y Pacífico, que tendrán asignaciones presupuestales de \$1,7 billones y \$1,4 billones, respectivamente. Y, por último, las que menor inversión tendrán son Centro Sur Amazonia (\$1,2 billones) y Eje Cafetero (\$1,05 billones).

De acuerdo con **Luis Guillermo Acosta**, director ejecutivo de *Acipet*, de los criterios generales de asignación, en el caso de la región con mayor asignación de recursos (Caribe), se busca proteger los derechos de las comunidades étnicas, mediante la financiación de programas de beneficio general, así como el impulso y la ejecu-

Presupuesto para el Sistema General de Regalías (bienio 2021-2022)

\$17,3 billones

DISTRIBUCIÓN DE LAS REGALÍAS

Proyectos de inversión

92%

Recursos para las regiones

34%

Municipios y productores de hidrocarburos

25%

Presupuesto de las regalías que aún no ha sido asignado

\$19,7 billones

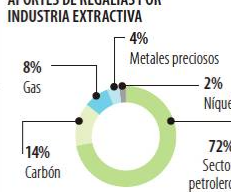
Regalías sin desembolsar \$15 billones

Las regalías son una fuente de ingresos fundamental para las regiones

ASIGNACIÓN DE REGALÍAS POR REGIONES



APORTES DE REGALÍAS POR INDUSTRIA EXTRACTIVA



Regiones productoras no son las únicas que reciben regalías

Regalías recibidas en 56 zonas afectadas por el conflicto

\$873.000 millones

Asignación de regalías para comunidades indígenas, afrocolombianas, raizales y palenqueras

\$358.000 millones

Fuente: Minenergía, Acipet, DNP, Campetrol, ACP. Gráfico: LR-ER

ción de los planes de desarrollo con enfoque territorial.

“Como propósitos generales están destinar mayores recursos para los productores sin reducir los ingresos de lo no productores, elevar la inversión dirigida a los municipios con mayores necesidades básicas insatisfechas y racionalizar los gastos de funcionamiento y el

ahorro en favor de la inversión”, apuntó Acosta.

Así, **Daniel Suárez**, coordinador de asuntos económicos de *Crowe Colombia*, especificó que se espera la recuperación de la producción de petróleo, principalmente en la zona de la Orinoquía y la Andina, a causa del levantamiento de los bloques ocasionados por el

Aumenta inversión en exploración petrolera

Pese a la incertidumbre y la inestabilidad derivados de la pandemia, el sector de hidrocarburos por medio de la ACP prevé inversiones en exploración de US\$500 millones a US\$550 millones, con un foco importante, alrededor de 45% en gas natural. De este modo, la inversión total en exploración y producción ascenderá de US\$2.050 millones a US\$3.100- US\$3.450 millones. Por otro lado, cabe mencionar que durante el Gobierno actual, se comenzó la ejecución de 7.240 proyectos, siendo los entes municipales los más beneficiados con recursos.

pero, la reactivación económica y los mayores recursos.

Y es que acorde a esta panorama, la ACP aseguró que la mayoría de las inversiones se centrará en estas dos regiones, por lo que en solo esfuerzos exploratorios, el Caribe podría sumar a sus cuentas US\$211 millones, mientras que los Llanos Orientales tendrían unos US\$63 millones.

Francisco José Lloreda, presidente de la ACP, aseguró que en el primer semestre de 2021 la producción de petróleo en Colombia promedio fue de 730.000 barriles por día, representando una caída de 6,5% frente a la producción de 2020, la cual fue de 781.000 barriles en promedio.

El directivo advirtió que esto tiene una repercusión directa sobre la generación de posibles regalías del sector. No obstante, “se espera que el incremento en el precio del petróleo de este año ayude a mitigar esta caída”, afirmó.

Para la vigencia 2020, el aporte total de las regalías efectivas recaudadas por la Nación fue de \$5,9 billones, que equivalen a 34% menos que lo recaudado en 2019. De este monto, 72% de los aportes por regalías correspondieron al petróleo, 14% al carbón, 8% al gas, 4% a metales preciosos y 2% al níquel.

ANDERSON URREGO
aurrego@larepublica.com.co



Francisco Lloreda
Presidente de la ACP

“Dado que las regalías son una fuente de recursos importante para proyectos estratégicos, es fundamental hacer esfuerzos adicionales con Gobierno e industria”.



Daniel Suárez
Coordinador en Crowe Colombia

“El SGR cumple un papel significativo, pero necesita de un seguimiento y vigilancia constante en el que las inversiones se prioricen de acuerdo con las políticas públicas”.

\$3,6

BILLONES SON LOS RECURSOS ASIGNADOS POR CONCEPTO DE REGALÍAS PARA PROYECTOS EN LA REGIÓN CARIBE.

Siganos en:
www.larepublica.co
Para conocer el aumento en la demanda de energía en zonas no interconectadas.

ENERGÍA. SE COMERCIALIZARON 1.122 MPCCD

La producción de gas se recuperó 20,3%

BOGOTÁ
De acuerdo con el último reporte del *Ministerio de Minas y Energía*, en cabeza de **Diego Mesa**, la producción comercializada de gas en Colombia fue de 1.122 millones de pies cúbicos por día (mpcd), cifra que se traduce en una recuperación de 20,3% frente al registrado en el mismo mes de 2020 (932 mpcpd). Haciendo la comparación con junio de 2021 (1.065 mpcpd), la producción tuvo un incremento de 5,3%.

El alza en la producción se debió a un aumento del gas co-


mercializado principalmente en los campos Floreña, Floreña Mirador, Pauto Sur (Yopal, Casanare), Cupiagua Sur, Cupiagua Liria (Aguazul, Casanare), Aguas vivas (Sahagún, Córdoba) y Clarinete (La Unión, Sucre), como consecuencia del aumento de la demanda de gas y el restablecimiento de la producción luego de la afectación generada por los bloqueos en el marco del paro nacional.

Durante los primeros siete meses, la producción promedio de gas en Colombia registró un incremento de 6,1%, llegando a

PRODUCCIÓN DE GAS PARA JULIO



Campos con aumento en la producción



6,10%

Incremento en la producción promedio de gas comercializado en el primer semestre

731.255 barriles

Producción diaria de petróleo para julio

Disminuyó 0,5%

1.078 millones de pies cúbicos por día (mpcd) frente a los 1.015 mpcpd reportados en el mismo periodo de 2020.

El alza en la producción se debió a un aumento del gas co-

mercializado principalmente en los campos Floreña, Floreña Mirador, Pauto Sur (Yopal, Casanare), Cupiagua Sur, Cupiagua Liria (Aguazul, Casanare), Aguas vivas (Sahagún, Córdoba)

y Clarinete (La Unión, Sucre), como consecuencia del aumento de la demanda de gas y el restablecimiento de la producción luego de la afectación generada por los bloqueos en el marco del paro nacional.

Durante los primeros siete meses, la producción promedio de gas en Colombia registró un incremento de 6,1%, llegando a 1.078 millones de pies cúbicos por día (mpcd) frente a los 1.015 mpcpd reportados en el mismo periodo de 2020.

En cuanto a la producción de petróleo, en el mes de julio de 2021 fue de 731.255 barriles promedio día, lo que se traduce en una disminución de 0,5% frente a los datos reportados en julio de 2020 (734.987 bpd). Con respecto a la producción de junio pasado (694.150 bpd) se registró un incremento de 5,3%.

ANDERSON URREGO
aurrego@larepublica.com.co