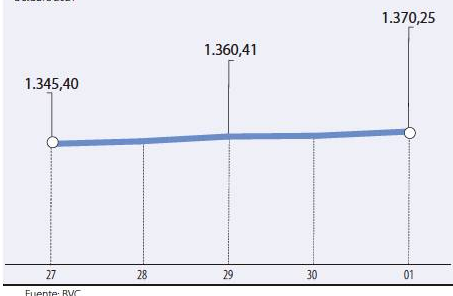


MSCI COLCAP

Datos en unidades
Octubre 2021



ACCIONES

La más tranzada
Millones de pesos
Octubre 01



BONOS DE DEUDA PÚBLICA

(CIFRAS EN PESOS)

TASA FIJA		UVR	
VCTO.	CIERRE*	VCTO.	CIERRE*
SEP-19		MAR-33	3.745
MAR-21		ABR-28	7.053
JUL-20		ABR-35	3.840
FEB-23	0.890	SEP-30	7.353
MAY-22	2.592	FEB-37	3.910
MAY-25	1.850	JUN-32	7.720
JUL-24	5.349	JUN-47	
MAR-27	2.415	OCT-34	7.885
AGO-26	6.530		

Fuente: ICAP SECURITIES COLOMBIA Estos reportes pertenecen a comportamientos mensuales y no diarios. Casillas * cierre en blanco: Valores no operados en el día.

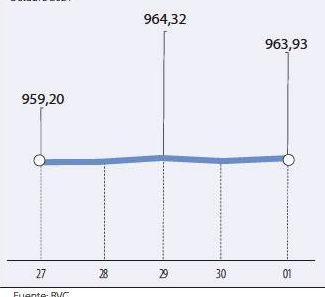
ADR LATINOAMERICANOS

NOMBRE	CIERRE (DLRS)
AMBEV-PRF ADR	N/A
AMERICA-SPON ADR	17,66
BANCO CHILE-ADR	18,55
BANCO LATINOAM-E	17,91
BANCO MACRO -ADR	17,32
BANCO SANTAN-ADR	3,65
BANCOLOMBIA-ADR	34,99
BRADESCO-ADR	3,99
BRP GROUP INC-A	33,64
BRASKEM SA-ADR	22,16
BUENAVENTURA-ADR	6,92
CEMEX SAB-SP ADR	7,17
CEMIG SA-ADR	2,59
COCA-COLA F-ADR	55,64
COPA HOLDIN-CLA	85,94
COPEL-ADR	6,15
EMBOT ANDINA-ADR	13,35
EMBOT ANDINA-ADR	10,9
EMBRAER SA-ADR	18,11
FOMENTO ECON-ADR	86,03
GERDAU SA-ADR	5,12
GOL-ADR	8,2
GRUPO AEROP-ADR	189,24
GRUPO AEROP-ADR	119,31
READY CAPITAL CO	14,75
GRUPO TELECOM-ADR	11,19
INDUS BACHOC-ADR	44,3
IRSA SA-ADR	4,62

Fuente: Bloomberg

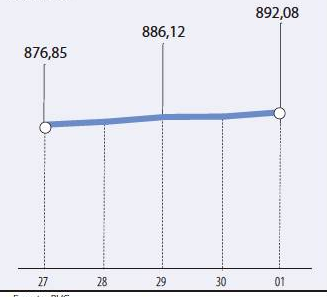
COLSC

Datos en unidades
Octubre 2021



COLIR

Datos en unidades
Octubre 2021



OPCIONES Y FUTUROS BVC

INSTRUMENTO	VOLUMEN (COP)*	No. CONTRATOS	PRECIO	OPEN INTEREST**
PFBCOLOM DIC 2021	1.381	41	\$33.687	253
ECOPETROL DIC 2021	847	305	\$2.778	4.286
GRUPOSURA DIC 2021	539	25	\$21.553	190
GRUPOARGOS DIC 2021	124	11	\$11.307	263
CEMARGOS DIC 2021	41	7	\$5.917	328
TES25 NOV 2021	21.269	85	100%	104
TES24 NOV 2021	17.835	64	111%	351
	4.717	20	94%	632

* Los volúmenes informados corresponden al valor en millones de COP de las operaciones calzadas o registradas hasta las 03:45:00 p.m.
**El Open Interest corresponde al número de contratos de posición abierta al inicio de la jornada.










Fuente: BVC



MOVIMIENTO ACCIONARIO OCTUBRE 01 DE 2021

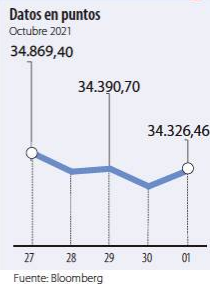
Especies Canasta EQTY (1)	Modalidad	Cantidad No. Acciones	Número de Oper.	Monto Millones	Pr. Promedio Pesos(2)	Pr. Inicial Pesos	Pr. Mínimo Pesos(3)	Pr. Máximo Pesos(3)	Pr. Último Pesos	Variac. Día (4)	Variac. Anual (5)	Comp. EQTY (6)	PROX. P. EXD. (7) INICIA	TERMINA	Vr. Dividendo Anual Pesos	Cap. Bursátil Millones (8)	Valor en Libros	Utilidad por Acción
BBVACOL	S	-	-	-	-	-	-	-	309,00	0,00%	9,96%	0,09%	08-OCT-2021	15-OCT-2021	16,32	4.464.151,54	347,26	32,66
BCOLOMBIA	C	74.761,00	85	2.470,42	33.044,28	32.960,00	32.940,00	33.260,00	33.000,00	0,12%	36,59%	9,53%	28-DIC-2021	4-ENE-2022	260,00	31.780.982,02	26.666,25	939,84
BOGOTA	C	2.417,00	13	176,06	72.843,85	72.220,00	72.800,00	72.990,00	72.970,00	1,04%	5,75%	3,45%	26-OCT-2021	3-NOV-2021	3.336,00	24.173.542,10	62.053,61	6.674,28
BVC	C	6.680,00	19	65,01	9.732,03	9.700,00	9.700,00	9.750,00	9.700,00	0,00%	-12,61%	0,25%			1.157,84	586.980,65	10.467,06	2.484,36
CELSIA	C	16.484,00	18	69,85	4.237,34	4.229,00	4.151,00	4.255,00	4.231,00	0,05%	-6,39%	2,53%	14-OCT-2021	22-OCT-2021	262,00	4.527.053,88	4.801,16	264,05
CEMARGOS	C	161.428,00	53	958,26	5.936,13	5.895,00	5.880,00	5.965,00	5.930,00	0,59%	29,19%	3,31%			207,57	7.691.311,94	5.975,75	57,41
CLH	C	880,00	2	3,06	3.473,82	3.500,00	-	3.500,00	3.500,00	0,00%	24,78%	0,16%			0,00	2.023.974,20	7.981,28	-715,91
CNEC	C	98.867,00	35	1.023,74	10.354,72	10.230,00	10.140,00	10.480,00	10.430,00	1,96%	4,40%	1,30%			584,55	1.872.341,45	3.965,15	-90,69
CONCONCRET	C	325.513,00	30	110,88	340,63	332,00	339,00	344,00	344,00	3,61%	1,18%	0,14%			0,00	390.183,70	1.391,36	39,05
CORFICOLCF	C	492.983,00	104	14.240,59	28.886,57	28.800,00	28.710,00	29.080,00	29.000,00	0,69%	9,52%	3,22%			2.042,00	9.796.920,90	29.031,68	5.106,98
CREDIFAMI	S	-	-	-	-	-	-	-	2.499,00	0,00%	89,73%	0,01%			124,90	90.117,03	1.741,12	277,55
ECOPETROL	C	12.980.976,00	1.027	35.943,83	2.768,96	2.734,00	2.720,00	2.781,00	2.769,00	1,78%	47,68%	9,99%			17,00	113.852.127,60	1.267,01	41,06
ELCONDOR	C	29.031,00	6	25,63	882,71	880,00	875,00	887,00	887,00	0,80%	-10,04%	0,14%	17-NOV-2021	24-NOV-2021	24,27	509.462,48	1.895,09	54,74
ENKA	C	1.159.545,00	3	26,67	23,00	23,55	23,00	23,00	23,00	-2,34%	215,07%	0,08%			0,00	270.795,66	35,13	3,37
ETB	C	27.425,00	8	5,37	195,98	200,00	-	-	200,00	0,00%	-2,91%	0,08%			0,00	710.110,68	557,94	-11,15
EXITO	C	3.011,00	4	35,16	11.677,14	11.650,00	11.650,00	11.660,00	11.650,00	0,00%	4,02%	0,14%			387,00	5.214.590,28	13.860,15	515,80
FABRICATO	S	9.978.255,00	11	62,90	6,30	6,20	6,20	6,48	6,48	4,52%	60,79%	0,04%			0,00	590.627,98	46,97	-8,95
GEB	C	712.209,00	45	2.016,63	2.831,52	2.816,00	2.827,00	2.838,00	2.832,00	0,57%	15,12%	9,79%	25-OCT-2021	2-NOV-2021	178,00	26.001.093,31	1.551,40	273,87
GRUBOLIVAR	C	4,00	1	0,28	68.760,00	68.950,00	-	-	68.950,00	0,00%	9,27%	1,28%	11-OCT-2021	19-OCT-2021	1.529,00	5.449.618,87	140.613,16	5.638,55
GRUPOARGOS	C	474.017,00	133	5.324,12	11.231,93	11.160,00	11.160,00	11.360,00	11.340,00	1,61%	-3,08%	4,00%			382,00	9.088.652,09	18.423,09	-68,97
GRUPOPAVAL	C	3.101,00	2	34,42	1.109,74	1.090,00	1.110,00	1.110,00	1.110,00	1,83%	25,14%	0,64%	26-OCT-2021	3-NOV-2021	54,00	24.832.026,52	947,92	107,67
GRUPOSURA	C	280.083,00	337	6.051,38	21.605,66	21.400,00	21.460,00	21.750,00	21.700,00	1,40%	5,24%	5,92%	28-DIC-2021	4-ENE-2022	603,40	12.273.150,88	41.429,39	996,55
ISA	C	209.845,00	84	4.765,07	22.707,55	22.700,00	22.560,00	22.790,00	22.790,00	0,40%	12,38%	9,28%	07-DIC-2021	15-DIC-2021	1.303,00	25.243.979,20	11.916,97	1.862,41
MINEROS	C	56.712,00	25	217,02	3.826,64	3.770,00	3.805,00	3.840,00	3.839,00	1,83%	7,54%	0,52%	05-OCT-2021	12-OCT-2021	256,35	1.004.617,94	4.151,79	894,40
NUTRESA	C	320.202,00	285	6.950,16	21.705,56	21.660,00	21.620,00	21.880,00	21.620,00	-0,18%	-1,55%	6,39%	11-OCT-2021	19-OCT-2021	702,00	9.947.869,16	18.088,18	1.267,57
OCCIDENTE	S	-	-	-	-	-	-	-	29.000,00	0,00%	-14,71%	0,51%	26-OCT-2021	3-NOV-2021	1.233,96	4.521.092,72	29.322,38	2.056,63
PFAVAL	C	4.149.682,00	509	4.644,13	1.119,15	1.119,00	1.113,00	1.125,00	1.124,00	0,45%	24,47%	5,01%	26-OCT-2021	3-NOV-2021	54,00	24.832.026,52	947,92	107,67
PFBFCOLOM	C	710.124,00	597	23.467,97	33.047,71	33.000,00	32.650,00	33.400,00	33.090,00	0,27%	34,08%	10,76%	28-DIC-2021	4-ENE-2022	260,00	31.780.982,02	26.666,25	939,84
PFCEMARGOS	C	10.810,00	13	44,27	4.095,55	4.070,00	4.071,00	4.120,00	4.120,00	1,23%	9,72%	1,04%			127,60	7.691.311,94	5.975,75	57,41
PFCORFICOL	C	15.080,00	13	346,32	22.965,62	22.910,00	22.940,00	23.100,00	23.100,00	0,83%	9,48%	0,32%			2.042,00	9.796.920,90	29.031,68	5.106,98
PFDVAVDA	C	87.140,00	79	2.910,80	33.403,73	33.400,00	33.300,00	33.590,00	33.400,00	0,00%	21,90%	3,64%			311,03	3.606.982,37	25.141,93	495,51
PFGRUPOARG	C	15.981,00	17	133,38	8.345,87	8.300,00	8.315,00	8.355,00	8.355,00	0,66%	-10,16%	2,06%			382,00	9.088.652,09	18.423,09	-68,97
PFGRUPOSURA	C	60.413,00	130	1.119,79	18.535,51	18.420,00	18.440,00	18.640,00	18.550,00	0,71%	2,60%	2,45%	28-DIC-2021	4-ENE-2022	603,40	12.273.150,88	41.429,39	996,55
PVILLAS	S	-	-	-	-	-	-	-	3.655,00	0,00%	-18,78%	0,00%	26-OCT-2021	3-NOV-2021	285,36	1.022.164,86	7.435,64	568,65
PROMIGAS	C	5.465,00	7	39,89	7.300,00	7.300,00	7.300,00	7.300,00	7.300,00	0,00%	3,84%	1,53%	14-OCT-2021	22-OCT-2021	462,00	8.284.390,71	3.795,43	1.002,33
TERPEL	C	6.118,00	12	49,55	8.099,34	8.000,00	8.100,00	8.100,00	8.100,00	1,25%	-2,17%	0,38%			0,00	1.469.538,49	11.014,90	-219,03
TITAN	S	-	-	-	-	-	-	-	17.000,00	0,00%	-5,56%	0,00%			0,00	23.773,85	51.501,73	301,92
VALSIMESA	S	1.995,00	1	10,17	5.100,00	6.500,00	5.100,00	5.100,00	5.100,00	-21,54%	6,25%	0,02%			0,00	14.940,51	8.716,18	-428,64
VILLAS	S	14.440,00	7	65,70	4.550,00	4.500,00	4.550,00	4.550,00	4.550,00	1,11%	-28,91%	0,01%	26-OCT-2021	3-NOV-2021	285,36	1.022.164,86	7.435,64	568,65
Otras Especies (1)	Modalidad	Cantidad No Acciones	Número de Oper.	Monto Millones	Pr. Promedio Pesos(2)	Pr. Inicial Pesos	Pr. Mínimo Pesos(3)	Pr. Máximo Pesos(3)	Pr. Último Pesos	Variac. Día (4)	Variac. Anual (5)	Fecha	ULTIMO MOVIMIENTO DE LA ESPECIE P. Medio	P. Cierre	Cap. Bursátil Millones (8)	Valor en Libros		
HCOLSEL	C	76,00	1	0,98	12.887,50	12.860,50	0,00	0,00	12.860,50									

ÍNDICE DE MILLONARIOS (Datos del 01 de Octubre 2021)

	Patrimonio neto total	Último cambio(\$)	Cambio YTD(\$)
 ELON R MUSK	209.000 MILLONES	1.430 MILLONES	39.400 MILL.
 JEFF BEZOS	191.000 MILLONES	864 MILLONES	325 MILL.
 BERNARD ARNAULT	154.000 MILLONES	1.460 MILLONES	39.800 MILL.
 MARK ZUCKERBERG	126.000 MILLONES	79,8 MILLONES	22.900 MILL.
 WILLIAM HENRY GATES III	124.000 MILLONES	1.340 MILLONES	7.590 MILL.
 LARRY PAGE	119.000 MILLONES	790 MILLONES	36.900 MILL.
 SERGEY BRIN	115.000 MILLONES	758 MILLONES	35.400 MILL.
 LAWRENCE JOSEPH ELLISON	102.000 MILLONES	3.630 MILLONES	22.100 MILL.
 STEVE BALLMER	101.000 MILLONES	693 MILLONES	20.900 MILL.
 WARREN E. BUFFETT	99.400 MILLONES	1.380 MILLONES	11.800 MILL.

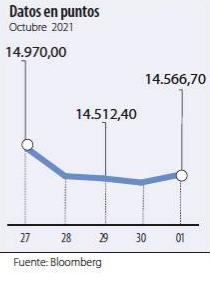
Fuente: Bloomberg / Cifras en dólares

DOW JONES



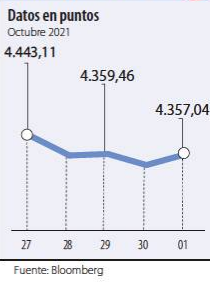
Fuente: Bloomberg

NASDAQ



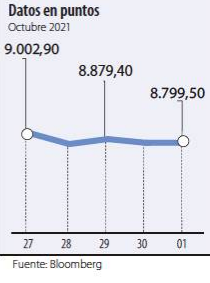
Fuente: Bloomberg

STANDARD & POOR'S



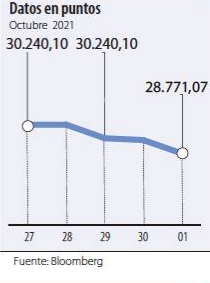
Fuente: Bloomberg

IBEX



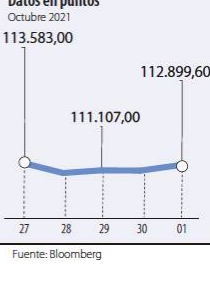
Fuente: Bloomberg

NIKKEI



Fuente: Bloomberg

BOVESPA



Fuente: Bloomberg

FONDOS DE INVERSIÓN COLECTIVA CATEGORIZADOS

DATOS DEL 29 DE SEPTIEMBRE DE 2020

CATEGORIA DE FIC / ADMINISTRADOR	NOMBRE FIC	RENTABILIDAD EFECTIVA ANUAL		
		MENSUAL (%)	SEMESTRAL (%)	ANUAL (%)
FONDOS RENTA FIJA NACIONAL LIQUIDEZ				
ACCIONES Y VALORES	FIC ACCIVAL VISTA - ÚNICA	0,683	1,082	0,943
BTG PACTUAL	BTG PACTUAL - LIQUIDEZ - CLASE A	1,520	1,291	1,158
FIDUAGRARIA	CONFIRENTA - 1	0,537	1,187	0,937
FIDUCIARIA CORFICOLOMBIANA S.A.	FIC VALOR PLUS I - TP1	0,581	0,797	0,498
FIDUCOLMENA	RENTAFACIL - PERSONA NATURAL Y PYME	1,464	0,958	0,613
FIDUCCIDENTE S.A.	FIC OCCIRENTA - PYMES Y PERSONA NATURAL	1,787	1,437	1,107
RENATA 4 & GLOBAL FIDUCIARIA S.A.	FIC RENTA4 GLOBAL VISTA - TIPO D	0,187	0,439	0,001
SKANDIA FIDUCIARIA S.A.	SKANDIA EFECTIVO - TIPO D	0,951	1,113	0,862
VALORES BANCOLOMBIA S.A.	RENATA LIQUIDEZ - ÚNICA	1,544	2,190	-
FONDOS RENTA FIJA NACIONAL ENTIDADES PÚBLICAS				
CREDICORP CAPITAL FIDUCIARIA S.A.	FIDUCREDICORP VISTA - INMOBIL. PREVENTA	-0,101	0,262	0,092
FIDUAGRARIA	FIC 600 - 1	-0,138	1,512	0,875
FIDUCIARIA BOGOTA S.A.	FIDUGOB - HASTA 10.834 SMLLV	0,843	1,228	0,955
FIDUCOLDEX	FIC FIDUCOLDEX - PERSONA NATURAL < 2,000 MM	0,937	1,226	0,693
FIDUCIARIA CORFICOLOMBIANA S.A.	CONFIANZA PLUS - ÚNICA	1,090	1,204	0,989
FIDUPOPULAR	FIDULIQUIDEZ - FIDULIQUIDEZ DIRECTOS	1,216	1,545	1,085
ITAU ASSET MANAGEMENT	ITAU MONEY MARKET - TIPO A	1,465	1,421	1,192
FONDOS RENTA FIJA PESOS DE CORTO PLAZO				
FIDUAGRARIA	RENTAPAIS - ÚNICA	1,318	1,454	1,230
FIDUCCIDENTE S.A.	FIC OCCIBONOS - ÚNICA	-0,878	1,595	0,798
FIDUPOPULAR	RENTAR 30 - ÚNICA	1,809	2,268	1,737
ITAU ASSET MANAGEMENT	ITAU CORTO PLAZO - TIPO A	1,168	1,363	1,237
FONDOS RENTA FIJA PESOS DE MEDIANO PLAZO				
ACCIONES Y VALORES	FIC ACCIVAL RENTA FIJA 180 - ÚNICA	-2,057	0,895	0,635
BTG PACTUAL	BTG PACTUAL RENTA FIJA COLOMBIA - CLASE A	2,625	2,114	1,438
CORREDORES DAVIVIENDA	FIC MULTIESCALA - A	-1,291	1,160	0,703
FIDUCIARIA CORFICOLOMBIANA S.A.	DEUDA CORPORATIVA - ÚNICA	0,028	1,523	0,854
FIDUCOLDEX	FIC FIDUCOLDEX 60 MODERADO - ÚNICA	1,802	1,041	0,538
ITAU ASSET MANAGEMENT	ITAU MEDIANO PLAZO - ÚNICA	-0,627	0,821	0,661
FONDOS RENTA FIJA PESOS DE LARGO PLAZO				
CORREDORES DAVIVIENDA	FIC RENTA FIJA LARGO PLAZO - PÚBLICO GENERAL	-4,535	-0,484	-2,417
CREDICORP CAPITAL S.A.	CREDICORP CAPITAL RENTA FIJA COLOMBIA - ÚNICA	-8,475	-0,174	-1,418
FIDUCIARIA BOGOTA S.A.	ÓPTIMO - ÚNICA	-11,703	-0,238	-1,887
ITAU ASSET MANAGEMENT	ITAU LARGO PLAZO - ÚNICA	-7,450	-1,199	-2,035
FONDO DE ACTIVO DE CRÉDITO				
BTG PACTUAL S.A.	CRÉDITO - CLASE 12	4,185	-7,573	-1,998
CREDICORP CAPITAL S.A.	CREDICORP CAPITAL DERECHOS ECONOMICOS 2026 - ÚNICA	6,403	6,224	7,091
FIDUCOOMEVA	FIC AVANZAR 90 DÍAS - ASOCIADOS A COOMEVA	4,165	5,937	6,351
FIDUCOOMEVA	FIC AVANZAR 365 - ASOCIADOS A COOMEVA	4,263	6,866	7,442
FONDOS ACCIONARIO NACIONAL				
ACCIONES Y VALORES	FIC ACCIVAL ACCIONES NACIÓN - ÚNICA	31,063	11,570	20,021
BTG PACTUAL	ACCIONES COLOMBIA - CLASE A	34,414	13,848	20,333
CORREDORES DAVIVIENDA	FIC ACCIÓN - A	-43,267	2,248	19,054
CREDICORP CAPITAL S.A.	CREDICORP CAPITAL ACCIONES COLOMBIA - ÚNICA	33,379	12,900	-
FIDUCIARIA CORFICOLOMBIANA S.A.	ACCIONES PLUS - ÚNICA	35,021	11,570	19,881
VALORES BANCOLOMBIA S.A.	RENATA VARIABLE COLOMBIA - ÚNICA	43,530	10,438	19,172
FONDO DE RENTA FIJA INTERNACIONAL				
BTG PACTUAL	RENATA FIJA INTERNACIONAL - CLASE A	-8,170	8,482	1,995
CREDICORP CAPITAL S.A.	CREDICORP CAPITAL DEUDA CORPORATIVA LATAM - ÚNICA	-4,409	4,673	5,526
CREDICORP CAPITAL S.A.	CREDICORP CAPITAL RENTA FIJA GLOBAL - ÚNICA	-11,369	5,027	4,709
CREDICORP CAPITAL S.A.	CREDICORP CAPITAL DÓLAR EFECTIVO - ÚNICA	0,142	6,096	-1,202
FONDO ACCIONARIO INTERNACIONAL				
BTG PACTUAL	ACCIONES INTERNACIONALES - CLASE A	-32,028	13,384	20,908
CREDICORP CAPITAL S.A.	CREDICORP CAPITAL ACCIONES GLOBALES - ÚNICA	-30,904	13,870	27,140
VALORES BANCOLOMBIA S.A.	RENATA ALTA CONVICTIÓN - ÚNICA	-23,515	13,383	25,428
FIDUCIARIA CORFICOLOMBIANA S.A.	ACCIONES GLOBALES - ÚNICA	-31,574	11,499	14,724
FONDO DE ALTO RENDIMIENTO NACIONAL				
FIDUCIARIA CORFICOLOMBIANA S.A.	CAPITAL PLUS - ÚNICA	-0,665	1,401	1,154
FIDUCCIDENTE S.A.	FIC RENTA FIJA DINAMICA - ÚNICA	1,210	1,845	1,627
SKANDIA FIDUCIARIA S.A.	SKANDIA MULTIPLAZO - TIPO D	-5,147	1,386	0,547
VALORES BANCOLOMBIA S.A.	RENATA FIJA PLUS - PÚBLICO GENERAL	-1,075	1,804	1,172
FONDO BALANCEADO MENOR RIESGO				
FIDUCIARIA BOGOTA S.A.	ES+ - PRINCIPAL	2,076	3,951	2,593
CREDICORP CAPITAL S.A.	CREDICORP CAPITAL BALANCEADO COLOMBIA - ÚNICA	-11,403	-1,305	2,085
FIDUCIARIA CORFICOLOMBIANA S.A.	S.A. ESTRATEGIA MODERADA - ÚNICA	-2,769	3,794	5,498
FIDUCIARIA BOGOTA S.A.	CUBRIR BALANCEADO INTERNACIONAL - DE 4 A 80 SMLLV	-17,381	10,513	6,028
FONDO BALANCEADO MAYOR RIESGO				
FIDUCIARIA DAVIVIENDA	FIC SEGURIDAD - ÚNICA	27,622	7,799	13,995
FONDO INMOBILIARIO DE RENTA NACIONAL				
ACCIONES Y VALORES	FIC SIRENTA - ÚNICA	5,929	7,510	5,149
BTG PACTUAL S.A.	VISUM RENTAS INMOBILIARIAS - PÚBLICO GENERAL	3,869	4,982	2,744
CREDICORP CAPITAL S.A.	INMOVAL FONDO INMOBILIARIO - ÚNICA	6,057	8,076	2,014
SKANDIA FIDUCIARIA S.A.	SKANDIA COMPRAR PARA ARRENDAR - TIPO C	4,969	6,754	6,411
FONDO INMOBILIARIO DE DESARROLLO NACIONAL				
CREDICORP CAPITAL S.A.	INMOVAL DESARROLLOS - ÚNICA	1,034	-0,496	4,252

NOTAS: - La información de cada categoría corresponde al Grupo de Participación Retail. - Las rentabilidades se encuentran expresadas en términos efectivos anuales y no son indicativas de futuros resultados. - El inversionista debe tener en cuenta otros factores tales como la política de inversión y el perfil de riesgo de cada Fondo de Inversión Colectiva. - La información contenida es solo una guía general y no debe ser usada como base para la toma de decisiones de inversión o desinversión. Fuente: www.sifcolombia.com

Yield (9)	QTOBIN (10)	RPG (11)	YTD (12)	COMP. COLCAP(13)	COMP. COLSC(14)	Especies Canasta EQTY(1)
5,28%	0,89	9,46	0,98%	0,00%	5,40%	BBVACOL
0,79%	1,24	35,11	-5,66%	8,93%	0,00%	BCOLOMBIA
4,57%	1,18	10,93	-3,48%	1,54%	0,00%	BOGOTA
11,94%	0,93	3,90	-18,35%	0,34%	12,76%	BVC
6,19%	0,88	16,02	-10,70%	2,16%	0,00%	CELSIA
3,50%	0,99	103,29	-4,05%	2,95%	0,00%	CEMARGOS
0,00%	0,44	-4,89	-24,44%	0,00%	9,57%	CLH
5,60%	2,63	-115,01	0,29%	1,59%	0,00%	CNEC
0,00%	0,25	8,81	-21,64%	0,00%	8,23%	CONCRECRET
7,04%	1,00	5,68	-10,49%	2,83%	0,00%	CORFICOLF
5,00%	1,44	9,00	-0,04%	0,00%	0,68%	CREDIFAMI
0,61%	2,19	67,44	23,34%	14,51%	0,00%	ECOPETROL
2,74%	0,47	16,20	-26,02%	0,00%	8,65%	ELCONDOR
0,00%	0,65	6,82	95,74%	0,00%	5,00%	ENKA
0,00%	0,36	-17,94	-7,83%	0,08%	4,75%	ETB
3,32%	0,84	22,59	-16,13%	0,00%	8,74%	EXITO
0,00%	0,14	-0,72	39,35%	0,00%	2,63%	FABRICATO
6,29%	1,83	10,34	6,87%	8,28%	0,00%	GEB
2,22%	0,49	12,23	2,91%	1,16%	0,00%	GRIBOLIVAR
3,37%	0,62	-164,42	-18,42%	3,50%	0,00%	GRUPOARGOS
4,86%	1,17	10,31	-3,90%	0,00%	0,00%	GRUPOANAL
2,78%	0,52	21,78	-14,16%	5,40%	0,00%	GRUPOSURA
5,72%	1,91	12,24	-11,32%	10,72%	0,00%	ISA
6,68%	0,92	4,29	-7,87%	0,37%	0,00%	MINEROS
3,25%	1,20	17,06	-9,92%	4,75%	0,00%	NUTRESA
4,26%	0,99	14,10	-14,71%	0,00%	0,00%	OCCIDENTE
4,80%	1,19	10,44	-5,86%	4,69%	0,00%	PFVAL
0,79%	1,24	35,21	-5,73%	15,89%	0,00%	PFCOLOM
3,10%	0,69	71,76	-8,44%	0,92%	0,00%	PFCEMARGOS
8,84%	0,80	4,52	-11,80%	0,35%	14,92%	PFCORFICOL
0,93%	1,33	67,41	-8,24%	3,64%	0,00%	PFDVAVNDA
4,57%	0,45	-121,14	-20,43%	1,88%	0,00%	PFGRUPOARG
3,25%	0,45	18,61	-15,68%	2,22%	0,00%	PFGRUPOSURA
7,81%	0,49	6,43	-18,78%	0,00%	0,00%	PVILLAS
6,33%	1,92	7,28	-13,10%	0,97%	0,00%	PROMIGAS
0,00%	0,74	-36,98	-5,81%	0,31%	16,61%	TERPEL
0,00%	0,33	56,31	0,00%	0,00%	0,13%	TITAN
0,00%	0,59	-11,90	2,00%	0,00%	1,23%	VALSIMESA
6,27%	0,61	8,00	-15,74%	0,00%	0,70%	VILLAS
Utilidad por Acción	YIELD (9)	QTOBIN (10)	RPG (11)	YTD (12)	Otras Especies	
0,00	2,86%	0,86	0,00	-5,97%	HCOLSEL	
0,00	2,55%	0,81	0,00	-5,67%	ICOLCAP	
-3,766,96	0,00%	60,00	-0,02	-69,85%	PFAVH	

Variación porcentual del precio de cierre de hoy con el primer día hábil del año. (13) La participación porcentual de cada acción en el COLCAP se calcula teniendo en cuenta el último precio de cierre y la ponderación fija que se asigna trimestralmente. (14) La participación porcentual de cada acción en el COLSC se calcula teniendo en cuenta el último precio de cierre y la ponderación fija que se asigna trimestralmente. Fuente: BVC