











ÍNDICE DE MILLONARIOS (Datos del 28 de Octubre 2021)

	Patrimonio neto total	Ultimo cambio(\$)	Cambio YTD(\$)
 ELON R MUSK	302.000 MILLONES	9.790 MILLONES	132.000 MILL.
 JEFF BEZOS	199.000 MILLONES	2.820 MILLONES	8.850 MILL.
 BERNARD ARNAULT	168.000 MILLONES	3.600 MILLONES	53.300 MILL.
 WILLIAM HENRY GATES III	135.000 MILLONES	506 MILLONES	3.500 MILL.
 LARRY PAGE	129.000 MILLONES	263 MILLONES	47.000 MILL.
 SERGEY BRIN	125.000 MILLONES	227 MILLONES	45.000 MILL.
 MARK ZUCKERBERG	118.000 MILLONES	1.750 MILLONES	14.900 MILL.
 STEVE BALLMER	116.000 MILLONES	393 MILLONES	35.200 MILL.
 LAWRENCE JOSEPH ELLISON	115.000 MILLONES	675 MILLONES	35.100 MILL.
 WARREN E. BUFFETT	105.000 MILLONES	766 MILLONES	17.800 MILL.

Fuente: Bloomberg / Cifras en dolares

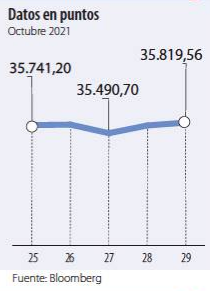
Yield (9)	QTOBIN (10)	RPC (11)	YTD (12)	COMP. COLCAP(13)	COMP. COLS(14)	Especies Canasta EQT(1)
5,18%	0,91	9,65	2,97%	0,00%	5,42%	BBVACOL
0,77%	1,26	35,84	-3,72%	8,96%	0,00%	BCOLOMBIA
4,40%	1,22	11,37	0,40%	1,57%	0,00%	BOGOTA
11,80%	0,94	3,95	-17,42%	0,34%	12,69%	BVC
6,12%	0,89	16,22	-9,58%	2,15%	0,00%	CELSIA
3,27%	1,06	110,61	2,75%	3,10%	0,00%	CEMARGOS
0,00%	0,44	-4,89	-24,44%	0,00%	9,41%	CLH
5,19%	2,96	-129,23	12,69%	1,76%	0,00%	CNEC
0,00%	0,21	7,63	-32,10%	0,00%	7,01%	CONCRET
6,88%	1,02	5,81	-8,43%	2,85%	0,00%	CORFICOLCF
5,00%	1,44	9,00	-0,04%	0,00%	0,66%	CREDIFAMI
0,60%	2,25	69,34	26,82%	14,66%	0,00%	ECOPETROL
2,71%	0,47	16,35	-25,35%	0,00%	8,58%	ELCONDOR
0,00%	0,70	7,34	110,64%	0,00%	5,29%	ENKA
0,00%	0,36	-18,03	-7,37%	0,08%	4,69%	ETB
3,31%	0,84	22,68	-15,77%	0,00%	8,63%	EXITO
0,00%	0,15	-0,78	50,54%	0,00%	2,80%	FABRICATO
10,04%	1,75	9,93	2,64%	7,82%	0,00%	GEB
2,26%	0,48	11,98	0,79%	1,11%	0,00%	GRUBOLIVAR
3,24%	0,64	-171,09	-15,11%	3,58%	0,00%	GRUPAARGOS
4,75%	1,20	10,55	-1,65%	0,00%	0,00%	GRUPAVAL
2,75%	0,53	22,03	-13,17%	5,37%	0,00%	GRUPOSURA
5,76%	1,90	12,14	-12,02%	10,46%	0,00%	ISA
6,42%	0,97	4,50	-3,41%	0,38%	0,00%	MINEROS
3,19%	1,22	17,36	-8,29%	4,76%	0,00%	NUTRESA
4,41%	0,95	13,61	-17,65%	0,00%	0,00%	OCCIDENTE
4,70%	1,21	10,68	-3,69%	4,72%	0,00%	PFVAAL
0,77%	1,27	35,96	-3,70%	15,95%	0,00%	PFCOLOM
2,90%	0,74	76,59	-2,29%	0,96%	0,00%	PFCMARGOS
8,62%	0,82	4,64	-9,51%	0,36%	15,05%	PFCORFICOL
0,92%	1,35	68,43	-6,84%	3,63%	0,00%	PFDVAVNDA
4,44%	0,47	-124,69	-18,10%	1,90%	0,00%	PFGRUPOARG
3,19%	0,46	18,96	-14,14%	2,23%	0,00%	PFGRUPOSURA
7,81%	0,49	6,43	-18,78%	0,00%	0,00%	PVILLAS
6,27%	1,94	7,35	-12,26%	0,96%	0,00%	PROMIGAS
0,00%	0,80	-40,13	2,21%	0,33%	17,72%	TERPEL
0,00%	0,33	56,31	0,00%	0,00%	0,12%	TITAN
0,00%	0,57	-11,66	0,00%	0,00%	1,19%	VALSIMESA
5,96%	0,64	8,42	-11,30%	0,00%	0,73%	VILLAS
0,00	2,77%	0,88	0,00	-3,03%		HCOLSEL
0,00	2,50%	0,83	0,00	-3,51%		ICOLCAP
-3,76%	0,00%	42,50	-0,01	-78,64%		PFVAH

Variación porcentual del precio de cierre de hoy con el primer día hábil del año. (13) La participación porcentual de cada acción en el COLCAP se calcula teniendo en cuenta el último precio de cierre y la ponderación fija que se asigna trimestralmente. (14) La participación porcentual de cada acción en el COLSC se calcula teniendo en cuenta el último precio de cierre y la ponderación fija que se asigna trimestralmente.

C. Continuo S. Subasta

Fuente: BVC

DOW JONES



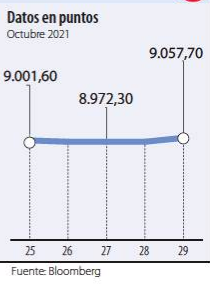
NASDAQ



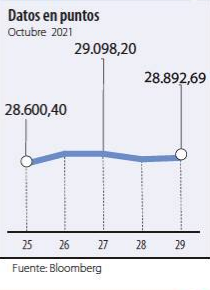
STANDARD & POOR'S



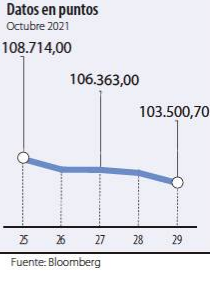
IBEX



NIKKEI



BOVESPA



FONDOS DE INVERSIÓN COLECTIVA CATEGORIZADOS

DATOS DEL 27 DE OCTUBRE DE 2021

CATEGORÍA DE FIC / ADMINISTRADOR	NOMBRE FIC	RENTABILIDAD EFECTIVA ANUAL MENSUAL (%)	SEMESTRAL (%)	ANUAL (%)
FONDOS RENTA FIJA PESOS DE LIQUEIDEZ				
ACCIONES Y VALORES	FIC ACCIVAL VISTA - ÚNICA	-1,017	0,753	0,732
BTG PACTUAL	BTG PACTUAL - LIQUEIDEZ - CLASE A	-0,664	1,119	0,994
FIDUAGRARIA	CONFIRENTA - 1	-1,623	0,805	0,597
FIDUCIARIA BANCOLOMBIA S.A.	FIDUCUENTA - ÚNICA	-1,073	0,673	0,562
FIDUCIARIA CORFICOLOMBIANA S.A.	FIC VALOR PLUS I - TP1	-2,351	0,229	0,168
FIDUCOLMENA	RENTAFACIL - PERSONA NATURAL Y PYME	-1,691	0,631	0,386
FIDUOCCIDENTE S.A.	FIC OCCIRENTA - PYMES Y PERSONA NATURAL	-1,014	1,095	0,877
FIDUPREVISORA	EFFECTIVO A LA VISTA - TRADICIONAL	-1,287	-0,062	0,100
RENDA 4 & GLOBAL FIDUCIARIA S.A.	FIC RENTA4 GLOBAL VISTA - TIPO D	-1,598	0,016	-0,202
SKANDIA FIDUCIARIA S.A.	SKANDIA EFFECTIVO - TIPO D	-0,623	0,687	0,660
VALORES BANCOLOMBIA S.A.	RENDA LIQUEIDEZ - ÚNICA	0,916	1,877	1,755
FONDOS RENTA FIJA NACIONAL ENTIDADES PÚBLICAS				
FIDUCIARIA BANCOLOMBIA S.A.	FIDUUECEDENTES - ÚNICA	-1,253	0,844	0,732
FIDUAGRARIA	FIC 600 - 1	-1,035	0,896	0,677
FIDUCIARIA BOGOTA S.A.	FIDUGOB - HASTA 10.834 SMLLV	-1,686	0,548	0,649
FIDUCOLDEX	FIC FIDUCOLDEX - PERSONA NATURAL < 2,000 MM	-1,161	0,712	0,488
FIDUCIARIA CORFICOLOMBIANA S.A.	CONFIANZA PLUS - ÚNICA	-1,337	0,741	0,727
FIDUPOPULAR	FIDULIQUEIDEZ - FIDULIQUEIDEZ DIRECTOS	-1,410	0,976	0,816
FONDOS RENTA FIJA PESOS DE CORTO PLAZO				
FIDUAGRARIA	RENTAPAS - ÚNICA	-1,322	1,073	0,970
FIDUCIARIA BANCOLOMBIA S.A.	FIDURENTA - PARTICIPACION 30	-3,426	0,354	0,568
FIDUOCCIDENTE S.A.	FIC OCCIBONOS - ÚNICA	-0,174	1,037	0,691
FIDUPOPULAR	RENTAR 30 - ÚNICA	-2,640	1,167	1,237
FIDUPREVISORA	EFFECTIVO A PLAZO - PLAZO 30	-1,886	0,002	0,246
FONDOS RENTA FIJA PESOS DE MEDIANO PLAZO				
ACCIONES Y VALORES	FIC ACCIVAL RENTA FIJA 180 - ÚNICA	-3,657	-0,676	0,122
BTG PACTUAL	BTG PACTUAL RENTA FIJA COLOMBIA - CLASE A	-2,995	1,228	1,009
CORREDORES DAVIVIENDA	FIC MULTIESCALA - A	-2,938	-0,353	0,376
FIDUCIARIA BANCOLOMBIA S.A.	PLAN SEMILLA - ÚNICA	-5,025	-0,796	-0,542
FIDUCIARIA CORFICOLOMBIANA S.A.	DEUDA CORPORATIVA - ÚNICA	-3,416	0,164	0,464
FIDUCOLDEX	FIC FIDUCOLDEX 60 MODERADO - ÚNICA	-3,714	-0,098	0,112
FONDOS RENTA FIJA PESOS DE LARGO PLAZO				
CORREDORES DAVIVIENDA	FIC RENTA FIJA LARGO PLAZO - PÚBLICO GENERAL	-5,409	-3,248	-2,880
CREDICORP CAPITAL S.A.	CREDICORP CAPITAL RENTA FIJA COLOMBIA - ÚNICA	-7,523	-2,978	-2,264
FIDUCIARIA BANCOLOMBIA S.A.	RENDA FIJA PLAZO - ÚNICA	-2,122	-0,765	-2,047
FIDUCIARIA BOGOTA S.A.	ÓPTIMO - ÚNICA	-9,579	-3,333	-3,143
FONDO DE ACTIVO DE CRÉDITO				
BTG PACTUAL S.A.	CRÉDITO - CLASE 12	1,792	-8,055	-2,122
CREDICORP CAPITAL S.A.	CREDICORP CAPITAL DERECHOS ECONOMICOS 2026 - ÚNICA	6,158	6,283	6,928
FONDOS ACCIONARIO NACIONAL				
ACCIONES Y VALORES	FIC ACCIVAL ACCIONES NACIÓN - ÚNICA	37,013	19,501	22,170
BTG PACTUAL	ACCIONES COLOMBIA - CLASE A	69,654	24,869	23,991
CORREDORES DAVIVIENDA	FIC ACCIÓN - A	-7,987	2,874	20,140
FIDUCIARIA BANCOLOMBIA S.A.	RENDA ACCIONES - PÚBLICO GENERAL	78,575	19,923	20,852
FIDUCIARIA CORFICOLOMBIANA S.A.	ACCIONES PLUS - ÚNICA	72,037	23,602	23,873
VALORES BANCOLOMBIA S.A.	RENDA VARIABLE COLOMBIA - ÚNICA	81,061	23,134	23,757
FONDO DE RENTA FIJA INTERNACIONAL				
BTG PACTUAL	RENDA FIJA INTERNACIONAL - CLASE A	-28,934	1,986	0,524
CREDICORP CAPITAL S.A.	CREDICORP CAPITAL DEUDA CORPORATIVA LATAM - ÚNICA	-17,884	2,423	2,960
CREDICORP CAPITAL S.A.	CREDICORP CAPITAL RENTA FIJA GLOBAL - ÚNICA	-12,700	1,627	3,559
FONDO ACCIONARIO INTERNACIONAL				
BTG PACTUAL	ACCIONES INTERNACIONALES - CLASE A	-1,448	7,813	24,479
CREDICORP CAPITAL S.A.	CREDICORP CAPITAL ACCIONES GLOBALES - ÚNICA	-8,368	7,167	27,902
VALORES BANCOLOMBIA S.A.	RENDA ALTA CONVICCIÓN - ÚNICA	27,648	13,096	28,836
FIDUCIARIA CORFICOLOMBIANA S.A.	ACCIONES GLOBALES - ÚNICA	-0,825	6,801	17,949
FONDO DE ALTO RENDIMIENTO NACIONAL				
FIDUCIARIA CORFICOLOMBIANA S.A.	CAPITAL PLUS - ÚNICA	-3,168	0,218	0,712
FIDUOCCIDENTE S.A.	FIC RENTA FIJA DINAMICA - ÚNICA	-3,516	0,725	1,115
SKANDIA FIDUCIARIA S.A.	SKANDIA MULTIPLAZO - TIPO D	-1,515	-1,082	0,203
VALORES BANCOLOMBIA S.A.	RENDA FIJA PLUS - PÚBLICO GENERAL	-3,724	0,045	0,636
FONDO BALANCEADO MENOR RIESGO				
FIDUCIARIA BOGOTA S.A.	ES+ - PRINCIPAL	2,959	4,139	2,818
FIDUCIARIA CORFICOLOMBIANA S.A.	S.A. ESTRATEGIA MODERADA - ÚNICA	5,716	3,923	6,160
FIDUCIARIA BOGOTA S.A.	CUBRIR BALANCEADO INTERNACIONAL - DE 4 A 80 SMLLV	-7,642	6,155	7,542
FONDO BALANCEADO MODERADO				
FIDUCIARIA BANCOLOMBIA S.A.	RENDA BALANCEADO - ÚNICA	10,688	5,297	11,519
FONDO BALANCEADO MAYOR RIESGO				
FIDUCIARIA DAVIVIENDA	FIC SEGURIDAD - ÚNICA	55,208	16,468	16,825
BBVA FIDUCIARIA S.A.	BBVA ESTRATEGIA BALANCEADO GLOBAL - ÚNICA	23,098	13,261	21,671
FONDO INMOBILIARIO DE RENTA NACIONAL				
ACCIONES Y VALORES	FIC SIRENTA - ÚNICA	5,245	8,154	5,308
BTG PACTUAL S.A.	VISUM RENTAS INMOBILIARIAS - PÚBLICO GENERAL	3,943	4,809	2,726
CREDICORP CAPITAL S.A.	INMOVAL FONDO INMOBILIARIO - ÚNICA	6,378	6,217	3,188
FONDO INMOBILIARIO DE DESARROLLO NACIONAL				
CREDICORP CAPITAL S.A.	INMOVAL DESARROLLOS - ÚNICA	1,563	-0,540	3,948

NOTAS - La información de cada categoría corresponde al Grupo de Participación Retail. - Las rentabilidades se encuentran expresadas en términos efectivos anuales y no son indicativas de futuros resultados. - El inversionista debe tener en cuenta otros factores tales como la política de inversión y el perfil de riesgo de cada Fondo de Inversión Colectiva. - La información contenida es solo una guía general y no debe ser usada como base para la toma de decisiones de inversión o desinversión.

Fuente: www.sifco.com.co