

Ecopetrol Distancia De Ecopetrol SA (EC) A 20 Días El Promedio Móvil Simple Es 0.65%: ¿Qué Esperar?

Por Nick Little • 21 De Mayo De 2021

Ecopetrol **Ecopetrol** SA (EC) tiene un precio de \$ 12,46 después de la sesión de negociación más reciente. En la misma apertura de la sesión, el precio de la acción era de \$ 12.58 y alcanzó un precio alto de \$ 12.60, antes de cerrar la sesión alcanzó el valor de \$ 12.71. La acción tocó un precio bajo de \$ 12.28.

Obtenga las mejores acciones para negociar todos los días antes de que el mercado abra 100% gratis. Haga clic aquí ahora.

Recientemente en Noticias del 11 de mayo de 2021, **Ecopetrol** anuncia nuevo Vicepresidente de Exploración. **Ecopetrol** SA (BVC: **ECOPETROL** ; NYSE: EC) anuncia que Jorge Arturo Calvache, Vicepresidente de Exploración decidió retirarse a partir del 1 de junio de 2021. La Compañía reconoce y agradece a Jorge por su liderazgo y contribución en la gestión de **Ecopetrol**. Recientemente en Noticias del 11 de mayo de 2021, **Ecopetrol** anuncia nuevo Vicepresidente de Exploración. **Ecopetrol** SA (BVC: **ECOPETROL** ; NYSE: EC) anuncia que Jorge Arturo Calvache, Vicepresidente de Exploración decidió retirarse a partir del 1 de junio de 2021. La Compañía reconoce y agradece a Jorge por su liderazgo y contribución en la gestión del negocio de Exploración de **Ecopetrol** durante el últimos dos años. Puede leer más detalles aquí

Ecopetrol **Ecopetrol** SA tuvo una racha bastante favorable en lo que respecta al desempeño del mercado. El precio más alto de 1 año para las acciones de la compañía se registró \$ 14,47 el 14/01/21, con el valor más bajo fue \$ 11,37 para el mismo período de tiempo, registrado el 29/01/21.

Ecopetrol El desempeño anual de **Ecopetrol** SA (EC) fue de **16.89%**

Los registros de precios que incluyen el historial de precios altos y bajos en el período de 52 semanas pueden decir mucho sobre el estado actual de la acción y el rendimiento futuro. Actualmente, **Ecopetrol** Los registros de precios que incluyen el historial de precios altos y bajos en el período de 52 semanas pueden decir mucho sobre el estado actual de la acción y el rendimiento futuro. Actualmente, las acciones de **Ecopetrol** SA están registrando un -13,89% durante el período de 52 semanas desde el precio alto y un 46,59% más alto que el precio más bajo para el mismo período de tiempo. El rango de precios de la acción para el período de 52 semanas logró mantener el rendimiento entre \$ 8,50 y \$ 14,47.

Las acciones de la compañía, que operan en el sector de Energía, lograron superar un volumen de negociación del día en torno a 1346035, que evidentemente fue superior, en comparación con los volúmenes medios diarios de las acciones.

En lo que respecta a las métricas del año a la fecha, **Ecopetrol** En lo que respecta a las métricas del año a la fecha, el desempeño registrado de Ecopetrol SA (EC) en el mercado fue de -3.49%, con ingresos exhibiendo 2.89% trimestralmente en comparación con el mismo período del año anterior. En el momento de escribir este artículo, el valor total de mercado de la empresa se fija en 24,21B, ya que emplea a un total de 9150 trabajadores.

Ecopetrol **Ecopetrol** SA (EC) en la mirada de los gurús del mercado

Durante el último mes, 6 analistas dieron a **Ecopetrol** Durante el último mes, 6 analistas le dieron a **Ecopetrol** SA una calificación de COMPRA, 0 de los analistas encuestados calificaron la acción como SOBREPESO, 4 analistas recomendaban MANTENER esta acción, 0 de ellos le dieron a la acción la calificación de BAJO PESO y 2 de los encuestados los analistas proporcionaron calificación de VENTA.

Según los datos proporcionados en Barchart.com, la media móvil de la empresa en el período de 100 días se fijó en 12,77, con un cambio en el precio de -0,52. De manera similar, **Ecopetrol** Según los datos proporcionados en Barchart.com, la media móvil de la empresa en el período de 100 días se fijó en 12,77, con un cambio en el precio de -0,52. De manera similar, **Ecopetrol** SA registró un movimiento de -4.01% en el período de los últimos 100 días, registrando 1,111,473 en volúmenes de negociación.

La relación de deuda total a capital (D / E) también puede proporcionar información valiosa sobre la salud financiera y el estado del mercado de la empresa. La relación de deuda a capital se puede calcular dividiendo el pasivo total actual de una empresa por el capital contable. Deuda a capital, por lo tanto, constituye una métrica valiosa que describe la deuda que la empresa está utilizando para respaldar los activos, correlacionándose con el valor del capital contable. La relación de deuda a capital total para EC está registrando 0.92 al momento de escribir este artículo. Además, la relación de deuda a capital a largo plazo se establece en 0,82.

Ecopetrol S.A. (EC): Stocks Technical analysis and Trends

Promedio estocástico bruto de **Ecopetrol** S.A. in the period of last 50 days is set at 36.29%. The result

Promedio estocástico bruto de **Ecopetrol** El promedio estocástico bruto de **Ecopetrol** SA en el período de los últimos 50 días se fija en 36,29%. El resultado representa una baja en contra del promedio estocástico bruto para el período de los últimos 20 días, registrando 52.63%. En los últimos 20 días, el estocástico% K de la compañía fue de 63,94% y su estocástico% D se registró en 77,36%.

Obtenga las mejores acciones para negociar todos los días antes de que el mercado abra 100% gratis. Haga clic aquí ahora.

Si miramos las rutinas anteriores de **Ecopetrol** Si nos fijamos en las rutinas anteriores de **Ecopetrol** SA, se observan múltiples tendencias en movimiento. En lo que va del año La evolución de los precios de las acciones de la empresa parece ser alentadora, dado que la métrica registra un -3,49%. Adicionalmente, la cotización de la acción en el período de los últimos seis meses mejoró notablemente en un 5,50%, junto con un impulso del 16,89% para el período de los últimos 12 meses. Las acciones aumentaron aproximadamente un 0,81% en los gráficos de 7 días y subieron un -0,40% en el período de los últimos 30 días. Las acciones ordinarias se vieron impulsadas por un 2,89% durante el último trimestre registrado.

(CE) , Acciones CE , CE Stock , **Ecopetrol** **Ecopetrol** SA , **Ecopetrol** **Ecopetrol** (NYSE: EC) , NYSE: EC


Deja un comentario

Su dirección de correo electrónico no será publicada. Los campos obligatorios están marcados *

Escriba aquí..

Nombre* Correo electrónico* Sitio web

Guarde mi nombre, correo electrónico y sitio web en este navegador para la próxima vez que comente.




¿Es hora de comprar acciones de Beat-Down Ascendant Digital Acquisition Corp. (ACND)? Aquí está la PERSPECTIVA



¡Prepárate para el cambio! Amyris Inc. (AMRS) ha alcanzado el volumen de 2359177



¿Es hora de comprar acciones de Beat-Down Supernova Partners Acquisition Company Inc. (SPNV)? Aquí está la PERSPECTIVA



¿Por qué Hess Corporation (HES) ha subido un 73,13% desde el día 1 de este año?

Cuota:

Más Publicaciones




¿Es Hora De Comprar Acciones De Beat-Down Ascendant Digital Acquisition Corp. (ACND)? Aquí Está La PERSPECTIVA



¡Prepárate Para El Cambio! Amyris Inc. (AMRS) Ha Alcanzado El Volumen De 2359177



¿Es Hora De Comprar Acciones De Beat-Down Supernova Partners Acquisition Company Inc. (SPNV)? Aquí Está La PERSPECTIVA



¿Por Qué Hess Corporation (HES) Ha Subido Un 73,13% Desde El Día 1 De Este Año?

¡Obtenga Las Mejores Acciones Para Negociar Todos Los Días!

Únase ahora para recibir el resumen matutino previo a la comercialización de NewsHeater.com 100% gratis

Nombre Completo

Correo Electrónico

¡Obtenga las mejores acciones para negociar todos los días!

Únase ahora para recibir el resumen matutino previo a la comercialización de NewsHeater.com 100% gratis

Correo electrónico