

ACCIONES

La más tranzada
Millones de pesos
Mayo 13

BCOLOMBIA ▶ \$18.082,13

Alzas
Precio de cierre
Mayo 13

VILLAS
\$4.637,00
3,04%

Bajas
Precio de cierre
Mayo 13

ISA
\$20.630,00
-4,97%

Fuente: BVC

BONOS DE DEUDA PÚBLICA

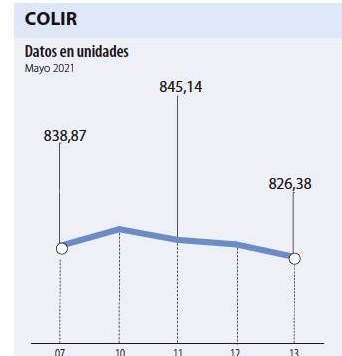
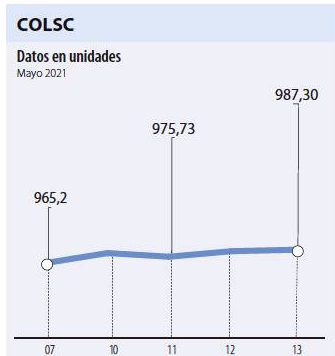
(CIFRAS EN PESOS)

TASA FIJA	UVR		
VCTO.	CIERRE*	VCTO.	CIERRE*
SEP-19		MAR-33	
MAR-21		ABR-28	6.900
JUL-20		ABR-35	
FEB-23	0.620	SEP-30	7.450
MAY-22	2.398	FEB-37	3.947
MAY-25		JUN-32	7.751
JUL-24	4.802	JUN-47	
MAR-27	2.550	OCT-34	7.920
AGO-26	6.075		

Fuente: ICAP SECURITIES COLOMBIA. Estos reportes pertenecen a comportamientos mensuales y no diarios. Casillas * cierre* en blanco: Valores no operados en el día.

ADR LATINOAMERICANOS

NOMBRE	CIERRE (DLRS)
AMBEV-PRF ADR	N/A
AMERICA-SPON ADR	14,85
BANCO CHILE-ADR	20,93
BANCO LATINOAM-E	15,25
BANCO MACRO -ADR	14,29
BANCO SANTAN-ADR	3,96
BANCOLOMBIA-ADR	30,27
BRADESCO-ADR	4,6
BRP GROUP INC-A	23,49
BRASKEM SA-ADR	19,3
BUENAVENTURA-ADR	11,11
CEMEX SAB-SP ADR	8,09
CEMIG SA-ADR	2,2
COCA-COLA F-ADR	48,08
COPA HOLDIN-CL A	80,05
COPEL-ADR	5,32
EMBOT ANDINA-ADR	13,7
EMBOT ANDINA-ADR	12,55
EMBRAER SA-ADR	11,71
FOMENTO ECON-ADR	80,98
GERDAU SA-ADR	6,72
GOL-ADR	9,08
GRUPO AEROP-ADR	180,11
GRUPO AEROP-ADR	110,71
READY CAPITAL CO	13,74
GRUPO TELEV-ADR	12,39
INDUS BACHOC-ADR	46,1
IRSA SA-ADR	3,74



OPCIONES Y FUTUROS BVC

INSTRUMENTO	VOLUMEN (COP)*	No. CONTRATOS	PRECIO	OPEN INTEREST**
PFBICOLM SEP 2021	317	11	\$28.798	2
GRUPOSURA SEP 2021	198	10	\$19.771	22
ECOPETROL JUN 2021	23	10	\$2.310	3.656
TES32 JUN 2021	325.614	1.372	95%	962
	119.253	500	95%	1.920
TES30 JUN 2021	108.378	424	102%	336
TES28 SEP 2021	105.300	440	96%	0
TES25 JUN 2021	88.713	344	103%	646
TES24 JUN 2021	83.679	292	115%	1.108

* Los volúmenes informados corresponden al valor en millones de COP de las operaciones calzadas o registradas hasta las 03:45:00 p.m.
**El Open Interest corresponde al número de contratos de posición abierta al inicio de la jornada.

Fuente: BCV











Fuente: Bloomberg

MOVIMIENTO ACCIONARIO MAYO 13 DE 2021

Especies Canasta EQTY (1)	Modalidad	Cantidad No. Acciones	Número de Oper.	Monto Millones	Pr. Promedio Pesos(2)	Pr. Inicial Pesos	Pr. Mínimo Pesos(3)	Pr. Máximo Pesos(3)	Pr. Último Pesos	Variac. Día (4)	Variac. Anual (5)	Comp. EQTY (6)	PROX. P. EXD. (7) INICIA	TERMINA	Vr. Dividendo Anual Pesos	Cap. Bursátil Millones (8)	Valor en Libros	Utilidad por Acción
BBVACOL	S	-	-	-	-	-	-	-	291,00	0,00%	-25,38%	0,09%	03-JUN-2021	11-JUN-2021	16,32	4.213.808,82	347,26	32,66
BCOLOMBIA	C	645.004,00	248	18.082,13	28.034,13	28.660,00	27.910,00	28.600,00	27.910,00	-2,62%	25,38%	8,50%	25-JUN-2021	2-JUL-2021	260,00	26.920.494,83	26.666,25	939,84
BOGOTA	C	2.746,00	45	205,56	74.857,12	74.980,00	74.650,00	75.000,00	74.650,00	-0,44%	22,50%	3,70%	26-MAY-2021	2-JUN-2021	3.336,00	24.730.093,43	62.053,61	6.674,28
BVC	C	19.335,00	56	221,87	11.475,25	11.500,00	11.400,00	11.500,00	11.500,00	0,00%	31,43%	0,31%	24-AGO-2021	31-AGO-2021	1.157,84	695.904,89	10.467,06	2.484,36
CELSIA	C	127.563,00	68	552,48	4.331,00	4.350,00	4.300,00	4.400,00	4.400,00	1,24%	7,41%	2,74%	15-JUL-2021	23-JUL-2021	262,00	4.712.159,13	4.801,16	264,05
CEMARGOS	C	146.432,00	91	790,32	5.397,18	5.455,00	5.345,00	5.500,00	5.345,00	-2,02%	60,03%	3,12%			127,60	6.982.020,00	5.975,75	57,41
CLH	C	7.104,00	39	26,67	3.754,69	3.805,00	-	-	3.805,00	0,00%	158,84%	0,18%			0,00	2.200.349,09	7.981,28	-715,91
CNEC	C	106.190,00	37	1.104,25	10.398,79	10.580,00	10.250,00	10.460,00	10.400,00	-1,70%	6,12%	1,09%			584,55	1.866.956,00	3.965,15	-90,69
CONCRET	C	54.819,00	42	22,45	409,60	409,90	410,00	410,00	410,00	0,02%	13,26%	0,17%			0,00	465.044,52	1.391,36	39,05
CORFICOLCF	C	48.888,00	86	1.498,76	30.656,91	31.090,00	30.030,00	31.000,00	31.000,00	-0,29%	24,00%	3,47%			2.042,00	9.942.583,55	29.031,68	5.106,98
CREDIFAMI	S	-	-	-	-	-	-	-	-	0,00%	103,39%	0,01%	24-JUN-2021	1-JUL-2021	124,90	96.608,05	1.741,12	277,55
ELCOPETROL	C	5.126.794,00	915	11.837,18	2.308,89	2.370,00	2.283,00	2.370,00	2.301,00	-2,91%	19,84%	10,47%			17,00	94.609.514,48	1.267,01	41,06
ELCONDOR	C	42.875,00	7	42,30	986,70	980,00	985,00	1.000,00	985,00	0,51%	3,68%	0,17%	14-JUL-2021	22-JUL-2021	24,27	565.750,33	1.895,09	54,74
ENKA	C	1.000.000,00	1	15,10	15,10	15,10	15,10	15,10	15,10	0,67%	78,49%	0,06%			0,00	177.783,24	35,13	3,37
ETB	C	197.968,00	15	42,57	214,80	211,90	215,00	215,00	215,00	1,46%	7,50%	0,09%			0,00	763.368,98	557,94	-11,15
EXITO	C	4.200,00	2	52,57	12.517,24	12.490,00	12.500,00	12.520,00	12.520,00	0,24%	4,86%	0,16%			387,00	5.604.006,04	13.860,15	515,80
FABRICATO	S	-	-	-	-	-	-	-	4,10	0,00%	-7,87%	0,03%			0,00	37.727,58	46,97	-8,95
GB	C	492.667,00	57	1.290,19	2.618,79	2.607,00	2.610,00	2.630,00	2.610,00	0,12%	21,96%	9,38%	25-MAY-2021	1-JUN-2021	178,00	23.962.872,01	1.551,40	273,87
GRUBOLIVAR	C	400,00	4	30,36	75.898,75	76.010,00	75.800,00	76.000,00	76.000,00	-0,01%	40,74%	1,60%	08-JUN-2021	16-JUN-2021	1.529,00	6.006.831,53	140.613,16	5.638,55
GRUPOARGOS	C	56.392,00	74	624,17	11.068,48	11.160,00	11.050,00	11.130,00	11.050,00	-0,99%	37,61%	4,05%			382,00	9.044.469,44	18.423,09	-68,97
GRUPOAVAL	C	-	-	-	-	-	-	-	1.160,00	0,00%	4,50%	0,70%	26-MAY-2021	2-JUN-2021	54,00	25.431.290,38	947,92	107,67
GRUPOSURA	C	114.848,00	196	2.269,75	19.763,07	20.410,00	19.600,00	20.410,00	19.600,00	-3,97%	2,94%	5,62%	25-JUN-2021	2-JUL-2021	603,40	11.207.985,03	41.429,39	996,55
ISA	C	278.662,00	258	5.993,80	21.509,20	21.710,00	20.630,00	21.990,00	20.630,00	-4,97%	14,61%	9,38%	15-JUL-2021	23-JUL-2021	1.303,00	22.851.394,95	11.916,97	1.862,41
MINEROS	C	165.825,00	65	710,91	4.287,10	4.300,00	4.155,00	4.314,00	4.275,00	-0,58%	34,86%	0,59%	06-JUL-2021	13-JUL-2021	253,36	1.118.713,64	4.151,79	894,40
NUTRESA	C	13.064,00	23	290,92	22.269,18	22.400,00	22.060,00	22.400,00	22.260,00	-0,62%	1,18%	6,91%	08-JUN-2021	16-JUN-2021	702,00	10.242.348,18	18.088,18	1.267,57
OCIDENTE	S	-	-	-	-	-	-	-	34.000,00	0,00%	-6,85%	0,62%	26-MAY-2021	2-JUN-2021	1.233,96	5.300.591,47	29.327,38	2.056,63
PIFAVAL	C	2.438.384,00	184	2.691,89	1.103,97	1.100,00	1.100,00	1.108,00	1.102,00	0,18%	42,56%	5,17%	26-MAY-2021	2-JUN-2021	54,00	25.431.290,38	947,92	107,67
PFBICOLM	C	357.466,00	504	10.104,20	28.266,19	28.620,00	28.100,00	28.740,00	28.100,00	-1,82%	26,01%	9,89%	25-JUN-2021	2-JUL-2021	260,00	26.920.494,83	26.666,25	939,84
PFCARPAK	S	-	-	-	-	-	-	-	5.300,00	0,00%	0,00%	0,00%	26-JUL-2021	2-AGO-2021	358,48	195.752,15	5.344,49	448,10
PFCMARGOS	C	20.306,00	46	80,15	3.947,08	4.070,00	3.940,00	3.950,00	3.950,00	-2,95%	41,07%	1,04%			127,60	6.982.020,00	5.975,75	57,41
PFCORFICOL	C	727,00	3	18,20	25.041,05	25.100,00	25.020,00	25.070,00	25.070,00	-0,12%	22,29%	0,35%			2.042,00	9.942.583,55	29.031,68	5.106,98
PFDIVINDA	C	81.090,00	114	2.447,24	30.179,35	30.830,00	29.660,00	30.800,00	30.800,00	-0,10%	18,01%	3,54%			311,03	3.326.199,31	25.149,93	495,51
PFRUPORARG	C	1.351,00	20	12,05	8.921,46	9.030,00	-	-	9.030,00	0,00%	29,00%	2,33%			382,00	9.044.469,44	18.423,09	-68,97
PFRUPOSURA	C	21.853,00	90	386,90	17.704,50	18.020,00	17.500,00	17.900,00	17.840,00	-1,00%	4,94%	2,47%	25-JUN-2021	2-JUL-2021	603,40	11.207.985,03	41.429,39	996,55
PVILLAS	S	-	-	-	-	-	-	-	4.500,00	0,00%	-21,74%	0,00%	26-MAY-2021	2-JUN-2021	285,36	1.042.279,68	7.435,64	568,65
POPULAR	S	-	-	-	-	-	-	-	280,00	0,00%	0,00%	0,10%	26-MAY-2021	2-JUN-2021	13,68	2.163.091,42	374,10	27,17
PROMIGAS	C	1.121,00	11	8,35	7.452,91	7.500,00	-	-	7.500,00	0,00%	8,70%	1,51%	14-MAY-2021	24-MAY-2021	462,00	8.511.360,32	3.795,43	1.002,33
TERPEL	C	1.583,00	10	12,46	7.873,89	7.940,00	7.910,00	7.910,00	7.910,00	-0,38%	5,75%	0,38%			0,00	1.435.067,83	11.014,90	-219,03
VALSIMESA	S	-	-	-	-	-	-	-	4.500,00	0,00%	-8,16%	0,02%			0,00	10.535,74	7.715,18	-428,64
VILLAS	C	9.672,00	9	44,37	4.587,52	4.500,00	4.560,00	4.637,00	4.637,00	3,04%	-27,55%	0,01%	26-MAY-2021	2-JUN-2021	285,36	1.042.279,68	7.435,64	568,65

(1) La Canasta EQTY se recalcula trimestralmente evaluando la frecuencia y rotación de cada especie. (2) El precio medio es calculado al tomar el volumen total de todas las operaciones de contado realizadas en el día de negociación, dividido entre la cantidad total de acciones negociadas en el mismo día. (3) Los precios mayor y menor son calculados tomando solo las operaciones de contado del día de negociación que han cumplido con el criterio de marcación de precio definido en el artículo 3.3.5.3 de la Circular Única de la BVC. (4) La variación diaria se calcula considerando el cambio entre el precio de cierre del día y el último precio de cierre de la acción. (5) La variación anual se calcula considerando el cambio en el precio de cierre en un año calendario. (6) La participación porcentual de cada acción en el EQTY se calcula teniendo en cuenta el último precio de cierre y la ponderación fija que se asigna trimestralmente. (7) Hace referencia al tiempo durante el cual se entiende que una operación de compra venta de acciones no comprende el derecho a percibir los dividendos pendientes de pago por parte del comprador siempre que tales Operaciones se celebren en el periodo determinado entre el primer día hábil de pago de dividendos de las respectivas acciones y los cuatro (4) días hábiles bursátiles inmediatamente anteriores a tal fecha. (8) Es el valor dado a una empresa en bolsa y se obtiene multiplicando el número de acciones en circulación para cada uno de los diferentes tipos de acciones que componen el capital de la empresa por su precio de cierre. (9) Es el rendimiento del dividendo en el año sobre el precio de cierre de la acción. (10) Es la relación de precio de cierre con el valor en libros. (11) Es la relación del precio de cierre con la utilidad por acción. (12)

ÍNDICE DE MILLONARIOS (Datos del 12 de Mayo 2021)

	Patrimonio neto total	Ultimo cambio(\$)	Cambio YTD(\$)
 JEFF BEZOS	184.000 MILLONES	4.090 MILLONES	6.400 MILL.
 ELON R MUSK	164.000 MILLONES	6.670 MILLONES	5.900 MILL.
 BERNARD ARNAULT	156.000 MILLONES	352 MILLONES	41.200 MILL.
 WILLIAM HENRY GATES III	142.000 MILLONES	2.210 MILLONES	9.940 MILL.
 MARK ZUCKERBERG	113.000 MILLONES	1.440 MILLONES	9.450 MILL.
 WARREN E. BUFFETT	107.000 MILLONES	1.210 MILLONES	19.400 MILL.
 LARRY PAGE	101.000 MILLONES	2.840 MILLONES	18.800 MILL.
 SERGEY BRIN	97.900 MILLONES	2.740 MILLONES	18.100 MILL.
 LAWRENCE JOSEPH ELLISON	89.100 MILLONES	1.460 MILLONES	9.480 MILL.
 STEVE BALLMER	86.700 MILLONES	2.410 MILLONES	6.310 MILL.

Fuente: Bloomberg / Cifras en dólares

Yield (9)	QTOBIN (10)	RPQ (11)	YTD (12)	COMP. COLCAP(13)	COMP. COLS(14)	Especies Canasta EQTY(1)
5,61%	0,84	8,91	-4,90%	0,00%	7,05%	BBVACOL
0,93%	1,05	29,70	-20,21%	6,87%	0,00%	BCOLOMBIA
4,47%	1,20	11,18	-1,26%	3,53%	0,00%	BOGOTA
10,07%	1,10	4,63	-3,20%	0,30%	15,25%	BVC
5,95%	0,92	16,68	-7,05%	2,62%	0,00%	CELSIA
2,39%	0,89	93,10	-13,51%	2,96%	0,00%	CEMARGOS
0,00%	0,48	-5,31	-17,85%	0,00%	13,65%	CLH
5,62%	2,62	-114,68	0,00%	1,29%	0,00%	CNEC
0,00%	0,29	10,50	-6,61%	0,00%	12,90%	CONCRET
6,59%	1,07	6,07	-4,32%	3,32%	0,00%	CORFICOL
4,66%	1,54	9,65	7,16%	0,00%	0,49%	CREDIFAM
0,74%	1,82	56,04	2,49%	12,89%	0,00%	ECOPETROL
2,46%	0,52	17,99	-17,85%	0,00%	13,32%	ELCONDOR
0,00%	0,43	4,48	28,51%	0,00%	4,88%	ENKA
0,00%	0,39	-19,28	-0,92%	0,09%	7,34%	ETB
3,09%	0,90	24,27	-9,86%	0,15%	13,03%	EXITO
0,00%	0,09	-0,46	-11,83%	0,00%	2,25%	FABRICATO
6,82%	1,68	9,53	-1,51%	8,97%	0,00%	GEB
2,01%	0,54	13,48	13,43%	0,00%	0,00%	GRUBOLIVAR
3,46%	0,60	-160,21	-20,50%	3,84%	0,00%	GRUPOARGOS
4,66%	1,22	10,77	0,43%	0,00%	0,00%	GRUPOAL
3,08%	0,47	19,67	-22,47%	5,37%	0,00%	GRUPOPSURA
6,32%	1,73	11,08	-19,73%	11,32%	0,00%	ISA
5,93%	1,03	4,78	2,59%	0,57%	0,00%	MINEROS
3,15%	1,23	17,56	-7,25%	6,76%	0,00%	NUTRESA
3,63%	1,16	16,53	0,00%	0,00%	0,00%	OCCIDENTE
4,90%	1,16	10,23	-7,71%	5,07%	0,00%	PFAVAL
0,93%	1,05	29,90	-19,94%	13,10%	0,00%	PBCCOLOM
6,76%	0,99	11,83	0,00%	0,00%	0,00%	PFCARPAK
3,23%	0,66	68,80	-12,22%	0,99%	0,00%	PFCEMARGOS
8,15%	0,86	4,91	-4,28%	0,34%	0,00%	PFCORFICOL
1,01%	1,23	62,16	-15,38%	3,29%	0,00%	PFDVVINDA
4,23%	0,49	-130,93	-14,00%	2,23%	0,00%	PFGRUPOARG
3,38%	0,43	17,90	-18,91%	2,34%	0,00%	PFGRUPOSURA
6,34%	0,61	7,91	0,00%	0,00%	0,04%	PVVILLAS
4,89%	0,75	10,31	0,00%	0,00%	8,28%	POPULAR
6,16%	1,98	7,48	-10,71%	1,45%	0,00%	PROMIGAS
0,00%	0,72	-36,11	-8,02%	0,36%	0,00%	TERPEL
0,00%	0,52	-10,50	-10,00%	0,00%	1,51%	VALSIMESA
6,15%	0,62	8,15	-14,13%	0,00%	0,00%	VILLAS
0,00	3,09%	0,79	0,00	-13,00%		HCOLSEL
0,00	5,24%	0,75	0,00	-12,39%		ICOLCAP
-1,66	0,00%	0,20	-4,80	0,00%		PAZRIO

Variación porcentual del precio de cierre de hoy con el primer día hábil del año. (13) La participación porcentual de cada acción en el COLCAP se calcula teniendo en cuenta el último precio de cierre y la ponderación fija que se asigna trimestralmente. (14) La participación porcentual de cada acción en el COLSC se calcula teniendo en cuenta el último precio de cierre y la ponderación fija que se asigna trimestralmente.
C. Continuo S. Subasta Fuente: BVC



FONDOS DE INVERSIÓN COLECTIVA CATEGORIZADOS DATOS DEL 11 DE MAYO DE 2020

CATEGORÍA DE FIC / ADMINISTRADOR	NOMBRE FIC	RENTABILIDAD MENSUAL (%)	EFFECTIVA SEMESTRAL (%)	ANUAL (%)
FONDOS RENTA FIJA NACIONAL LIQUIDEZ				
ACCIONES Y VALORES	FIC ACCIVAL VISTA - ÚNICA	-0,810	0,328	2,054
BTG PACTUAL	BTG PACTUAL - LIQUIDEZ - CLASE A	-0,264	0,578	2,395
CREDICORP CAPITAL S.A.	CREDICORP CAPITAL VISTA - A	-1,616	0,224	2,000
FIDUCIARIA BOGOTA S.A.	SUMAR - HASTA 97 SMMLV	-2,744	-1,300	0,702
FIDUCIARIA CORFICOLOMBIANA S.A.	FIC VALOR PLUS I - TP1	-1,102	-0,291	1,696
FIDUCOLMENA	RENTAFACIL - PERSONA NATURAL Y PYME	-1,144	-0,252	1,785
FIDUOCCIDENTE S.A.	FIC OCCIDENTA - PYMES Y PERSONA NATURAL	-0,017	0,341	2,124
FIDUPOPULAR	RENTAR - RENTAR TP1	-2,145	-0,116	2,161
GLOBAL SECURITIES S.A.	ABIERTO GLOBAL VISTA - ÚNICA	-0,578	0,504	2,975
RENDA 4 & GLOBAL FIDUCIARIA S.A.	FIC RENTA4 GLOBAL VISTA - TIPO D	-0,412	-0,610	1,055
SKANDIA FIDUCIARIA S.A.	SKANDIA EFECTIVO - TIPO D	0,282	0,347	2,318
FONDOS RENTA FIJA NACIONAL ENTIDADES PÚBLICAS				
FIDUCIARIA BOGOTA S.A.	FIDUGOB - HASTA 10.834 SMMLV	-1,015	0,319	2,287
FIDUCOLDEX	FIC FIDUCOLDEX - PERSONA NATURAL < 2,000 MM	-0,600	-0,120	2,287
FIDUCIARIA CORFICOLOMBIANA S.A.	CONFIANZA PLUS - ÚNICA	-0,399	0,377	2,094
FIDUPOPULAR	FIDULIQUIDEZ - FIDULIQUIDEZ DIRECTOS	-0,767	0,230	2,000
ITAU ASSET MANAGEMENT	ITAÚ MONEY MARKET - TIPO A	0,297	0,592	2,495
FONDOS RENTA FIJA PESOS DE CORTO PLAZO				
BBVA FIDUCIARIA	BBVA PLAZO 30 - ÚNICA	-5,005	-0,669	3,177
FIDUOCCIDENTE S.A.	FIC OCCIBONOS - ÚNICA	-6,062	-0,681	2,964
FIDUPOPULAR	RENTAR 30 - ÚNICA	-4,705	0,009	3,844
ITAU ASSET MANAGEMENT	ITAÚ CORTO PLAZO - TIPO A	-1,407	0,362	3,285
FONDOS RENTA FIJA PESOS DE MEDIANO PLAZO				
ACCIONES Y VALORES	FIC ACCIVAL RENTA FIJA 180 - ÚNICA	-6,645	-0,762	4,348
BTG PACTUAL	BTG PACTUAL RENTA FIJA COLOMBIA - CLASE A	-5,566	-0,608	4,835
CORREDORES DAVIVIENDA	FIC MULTIESCALA - A	-5,982	-0,517	4,504
FIDUCIARIA CORFICOLOMBIANA S.A.	DEUDA CORPORATIVA - ÚNICA	-5,067	-0,734	3,644
FIDUCOLDEX	FIC FIDUCOLDEX 60 MODERADO - ÚNICA	-8,444	-1,223	3,906
FONDOS RENTA FIJA PESOS DE LARGO PLAZO				
CORREDORES DAVIVIENDA	FIC RENTA FIJA LARGO PLAZO - PÚBLICO GENERAL	-21,648	-6,753	4,258
CREDICORP CAPITAL S.A.	CREDICORP CAPITAL RENTA FIJA GLOBAL - ÚNICA	5,520	3,177	11,855
FIDUCIARIA BOGOTA S.A.	ÓPTIMO - ÚNICA	-18,286	-5,860	2,023
FONDO DE ACTIVO DE CRÉDITO				
BTG PACTUAL S.A.	CREDITO - CLASE 12	2,990	4,010	3,978
FIDUCOOMEVA	FIC AVANZAR 90 DÍAS - ASOCIADOS A COOMEVA	6,425	6,712	6,773
FIDUCOOMEVA	FIC AVANZAR 365 - ASOCIADOS A COOMEVA	8,750	8,212	8,496
GLOBAL SECURITIES S.A.	*GLOBAL SECURITIES CREDIT	2,894	3,885	4,970
GLOBAL SECURITIES S.A.	*GLOBAL SECURITIES CREDIT	5,171	4,965	6,073
GLOBAL SECURITIES S.A.	RENDA CREDITO - ÚNICA	1,444	5,961	7,223
FONDOS ACCIONARIO NACIONAL				
ACCIONES Y VALORES	FIC ACCIVAL ACCIONES NACIÓN - ÚNICA	-14,280	13,742	19,752
BTG PACTUAL	ACCIONES COLOMBIA - CLASE A	-15,437	11,587	20,684
CORREDORES DAVIVIENDA	FIC ACCIÓN - A	-14,667	28,535	16,226
CREDICORP CAPITAL S.A.	CREDICORP CAPITAL ACCIONES COLOMBIA - ÚNICA	-16,749	15,162	-
FIDUCIARIA CORFICOLOMBIANA S.A.	ACCIONES PLUS - ÚNICA	-20,664	12,721	15,713
GLOBAL SECURITIES S.A.	GLOBAL SECURITIES ACCIONES - ÚNICA	-24,805	11,463	18,288
FONDO DE RENTA FIJA INTERNACIONAL				
BTG PACTUAL	RENDA FIJA INTERNACIONAL - CLASE A	25,055	5,377	2,804
CREDICORP CAPITAL S.A.	CREDICORP CAPITAL RENTA DISTRIBUTIVA - ÚNICA	-19,153	-6,220	3,230
CREDICORP CAPITAL S.A.	CREDICORP CAPITAL DEUDA CORPORATIVA LATAM - ÚNICA	2,392	2,555	16,038
FONDO ACCIONARIO INTERNACIONAL				
BTG PACTUAL	ACCIONES INTERNACIONALES - CLASE A	32,722	39,864	30,775
CREDICORP CAPITAL S.A.	CREDICORP CAPITAL ACCIONES COLOMBIA - ÚNICA	-16,749	15,162	-
FIDUCIARIA CORFICOLOMBIANA S.A.	ACCIONES GLOBALES - ÚNICA	28,326	24,329	24,779
FONDO DE ALTO RENDIMIENTO NACIONAL				
FIDUCIARIA CORFICOLOMBIANA S.A.	CAPITAL PLUS - ÚNICA	-4,791	0,082	2,531
FIDUPOPULAR	RENTAR CAPITAL - ÚNICA	-5,235	-0,052	2,350
FIDUOCCIDENTE S.A.	FIC RENTA FIJA DINAMICA - ÚNICA	-5,381	0,010	3,713
SKANDIA FIDUCIARIA S.A.	SKANDIA MULTIPLAZO - TIPO D	-12,899	-1,794	4,834
FONDO BALANCEADO MENOR RIESGO				
FIDUCIARIA BOGOTA S.A.	E+ - PRINCIPAL	-9,107	-0,667	5,200
CREDICORP CAPITAL S.A.	CREDICORP CAPITAL BALANCEADO COLOMBIA - ÚNICA	-16,725	0,682	4,309
FIDUCIARIA CORFICOLOMBIANA S.A.	S.A. ESTRATEGIA MODERADA - ÚNICA	-3,063	5,408	7,800
FIDUCIARIA BOGOTA S.A.	CUBRIR BALANCEADO INTERNACIONAL - DE 4 A 80 SMMLV	11,913	10,239	6,864
FONDO BALANCEADO MAYOR RIESGO				
FIDUCIARIA DAVIVIENDA	FIC SEGURIDAD - ÚNICA	-16,438	8,384	14,910
FONDO INMOBILIARIO DE RENTA NACIONAL				
BTG PACTUAL S.A.	VISUM RENTAS INMOBILIARIAS - PÚBLICO GENERAL	4,320	0,823	1,869
CREDICORP CAPITAL S.A.	INMOVAL FONDO INMOBILIARIO - ÚNICA	6,950	0,561	-1,868
SKANDIA FIDUCIARIA S.A.	SKANDIA COMPRAR PARA ARRENDAR - TIPO C	6,598	6,754	4,279
FONDO INMOBILIARIO DE DESARROLLO NACIONAL				
CREDICORP CAPITAL S.A.	INMOVAL DESARROLLOS - ÚNICA	2,431	8,604	3,001

NOTAS: - La información de cada categoría corresponde al Grupo de Participación Retail. - Las rentabilidades se encuentran expresadas en términos efectivos anuales y no son indicativas de futuros resultados. - El inversionista debe tener en cuenta otros factores tales como la política de inversión y el perfil de riesgo de cada Fondo de Inversión Colectiva. - La información contenida es solo una guía general y no debe ser usada como base para la toma de decisiones de inversión o desinversión. Fuente: www.sifccolombia.com