

### ACCIONES

La más tranzada  
Millones de pesos  
Mayo 05

**ECOPETROL** ▶ \$24.236,60

Alzas  
Precio de cierre  
Mayo 05

**CONCRET**  
\$379,00 **8,29%**

Bajas  
Precio de cierre  
Mayo 05

**ENKA**  
\$14,70 **-1,67%**

Fuente: BVC

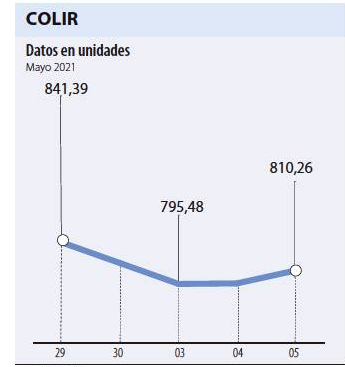
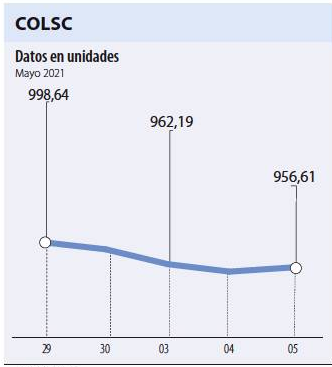
### BONOS DE DEUDA PÚBLICA

(CIFRAS EN PESOS)

TASA FIJA		UVR	
VCTO.	CIERRE*	VCTO.	CIERRE*
SEP-19		MAR-33	
MAR-21		ABR-28	6.860
JUL-20		ABR-35	
FEB-23	0.910	FEB-37	4.180
MAY-22	2.300	JUN-32	7.611
MAY-25	2.000	JUN-47	
JUL-24	4.860	OCT-34	7.775
MAR-27	2.790		
AGO-26	6.000		

### ADR LATINOAMERICANOS

NOMBRE	CIERRE (DLRS)
AMBEV-PRF ADR	N/A
AMERICA-SPON ADR	13,93
BANCO CHILE-ADR	22,83
BANCO LATINOAM-E	15,72
BANCO MACRO-ADR	12,94
BANCO SANTAN-ADR	3,84
BANCOLOMBIA-ADR	29,15
BRADESCO-ADR	4,41
BRP GROUP INC-A	27,07
BRASKEM SA-ADR	19,41
BUENAVENTURA-ADR	9,84
CEMEX SAB-SP ADR	8,31
CEMIG SA-ADR	2,22
COCA-COLA F-ADR	46,62
COPA HOLDIN-CL A	82,07
COPEL-ADR	5,36
EMBOT ANDINA-ADR	14,865
EMBOT ANDINA-ADR	13,4
EMBRAER SA-ADR	11,63
FOMENTO ECON-ADR	77,64
GERDAU SA-ADR	6,47
GOL-ADR	8,95
GRUPO AEROP-ADR	176,55
GRUPO AEROP-ADR	105,89
READY CAPITAL CO	14,31
GRUPO TELEV-ADR	12,42
INDUS BACHOC-ADR	45,01
IRSA SA-ADR	3,97



### OPCIONES Y FUTUROS BVC

INSTRUMENTO	VOLUMEN (COP)*	No. CONTRATOS	PRECIO	OPEN INTEREST**
ISA JUN 2021	286	14	\$20.419	39
ECOPETROL JUN 2021	208	90	\$2.308	3.436
PFCOLOM JUN 2021	145	5	\$28.952	302
PFGUPOARG JUN 2021	50	6	\$8.282	111
	60.135	259	93%	432
TES25 JUN 2021	43.243	170	102%	656
TES24 MAY 2021	26.913	94	115%	246
TES28 JUN 2021	16.684	70	95%	1.081
TES32 MAY 2021	3.811	16	95%	8
TES22 JUN 2021	2.602	10	104%	911

\* Los volúmenes informados corresponden al valor en millones de COP de las operaciones calzadas o registradas hasta las 03:45:00 p. m.  
\*\*El Open Interest corresponde al número de contratos de posición abierta al inicio de la jornada.

## MOVIMIENTO ACCIONARIO MAYO 05 DE 2021

Especies Canasta EQTY (1)	Modalidad	Cantidad No. Acciones	Número de Oper.	Monto Millones	Pr. Promedio Pesos(2)	Pr. Inicial Pesos	Pr. Mínimo Pesos(3)	Pr. Máximo Pesos(3)	Pr. Último Pesos	Variac. Día (4)	Variac. Anual (5)	Comp. EQTY (6)	PROX. P. EXD. (7) INICIA	TERMINA	Vr. Dividendo Anual Pesos	Cap. Bursátil Millones (8)	Valor en Libros	Utilidad por Acción
BBVAOL	S	-	-	-	-	-	-	-	286,00	0,00%	-26,67%	0,09%	03-JUN-2021	11-JUN-2021	16,32	4.144.269,17	347,26	32,66
BCOLOMBIA	C	219.983,00	237	6.098,68	27.723,40	27.100,00	27.330,00	28.200,00	27.660,00	2,07%	16,61%	8,58%	25-JUN-2021	2-JUL-2021	260,00	26.757.856,44	26.666,25	939,84
BOGOTA	C	2.589,00	14	197,25	76.188,57	77.010,00	76.110,00	77.200,00	76.110,00	-1,17%	19,90%	3,84%	26-MAY-2021	2-JUN-2021	3.336,00	25.213.763,04	62.053,61	6.674,28
BVC	C	22.242,00	53	255,86	11.503,43	11.550,00	11.450,00	11.750,00	11.500,00	-0,43%	26,23%	0,32%	24-AGO-2021	31-AGO-2021	1.157,84	695.904,89	10.467,06	2.484,36
CARTON	S	-	-	-	-	-	-	-	15.840,00	0,00%	60,81%	0,00%	-	-	0,00	1.706.222,23	15.196,21	909,14
CELSIA	C	62.885,00	32	266,51	4.238,01	4.197,00	4.212,00	4.251,00	4.212,00	0,36%	0,89%	2,67%	15-JUL-2021	23-JUL-2021	262,00	4.506.724,40	4.801,16	264,05
CEMARGOS	C	194.721,00	66	1.007,26	5.172,82	5.110,00	5.060,00	5.260,00	5.260,00	2,94%	44,11%	3,13%	-	-	127,60	6.857.978,13	5.975,75	57,41
CLH	C	1.310,00	1	5,11	3.900,00	3.830,00	-	-	3.830,00	0,00%	125,96%	0,18%	-	-	0,00	2.214.806,05	7.981,28	-715,91
CNEC	C	108.072,00	30	1.144,32	10.588,48	10.690,00	10.520,00	10.690,00	10.690,00	0,00%	7,11%	1,14%	-	-	584,55	1.919.015,35	3.965,15	-90,69
CONCRET	C	89.702,00	10	33,64	375,00	350,00	369,00	379,00	379,00	8,29%	-8,67%	0,16%	-	-	0,00	429.882,62	1.391,36	39,05
CORFICOLCF	C	52.978,00	49	1.710,91	32.294,77	31.800,00	31.800,00	32.660,00	32.660,00	2,70%	29,60%	3,73%	11-MAY-2021	19-MAY-2021	2.042,00	10.475.298,40	29.031,68	5.106,98
CREDIFAMI	S	-	-	-	-	-	-	-	2.679,00	0,00%	103,39%	0,01%	24-JUN-2021	1-JUL-2021	124,90	96.608,05	1.741,12	277,55
ECOPETROL	C	10.639.359,00	1.305	24.236,60	2.278,01	2.225,00	2.240,00	2.297,00	2.288,00	2,83%	15,26%	10,62%	-	-	17,00	94.074.997,45	1.267,00	41,06
ELCONDOR	C	-	-	-	-	-	-	-	940,00	0,00%	-7,39%	0,16%	14-JUL-2021	22-JUL-2021	24,27	539.903,87	1.895,09	54,74
ENKA	C	5.320.000,00	3	78,20	14,70	14,95	14,70	14,70	14,70	-1,67%	81,48%	0,06%	-	-	0,00	173.073,75	35,13	3,37
ETB	C	32.429,00	14	6,75	208,02	210,00	-	-	210,00	0,00%	2,44%	0,09%	-	-	0,00	745.616,22	557,94	-11,15
EXITO	C	61.615,00	71	692,54	11.239,86	11.480,00	11.020,00	11.990,00	11.420,00	-0,52%	-2,23%	0,15%	-	-	387,00	5.111.641,29	13.860,15	515,80
FABRICATO	S	158.176,00	1	0,63	4,00	4,00	-	-	4,00	0,00%	-10,11%	0,03%	-	-	0,00	36.807,39	46,97	-8,95
GEB	C	2.281.685,00	143	5.732,71	2.512,49	2.509,00	2.503,00	2.534,00	2.523,00	0,56%	20,43%	9,25%	25-MAY-2021	1-JUN-2021	178,00	23.164.109,61	1.551,40	273,87
GRUBOLIVAR	C	16.645,00	63	1.222,79	73.462,87	72.000,00	72.400,00	74.800,00	74.700,00	3,75%	31,75%	1,60%	11-MAY-2021	19-MAY-2021	1.529,00	5.904.083,10	140.613,16	5.638,55
GRUPOARGOS	C	89.716,00	87	912,62	10.172,34	10.020,00	10.140,00	10.300,00	10.190,00	1,70%	10,40%	3,80%	-	-	382,00	8.313.608,88	18.423,09	-68,97
GRUPOPAVAL	C	-	-	-	-	-	-	-	1.160,00	0,00%	4,50%	0,71%	26-MAY-2021	2-JUN-2021	54,00	25.102.398,69	947,92	107,67
GRUPOSURA	C	300.592,00	358	5.630,28	18.730,63	18.220,00	18.290,00	19.100,00	19.100,00	4,83%	-8,87%	5,58%	25-JUN-2021	2-JUL-2021	603,40	10.867.302,53	41.429,39	996,55
ISA	C	353.327,00	194	7.256,92	20.538,82	20.400,00	20.160,00	20.900,00	20.900,00	2,45%	18,75%	9,69%	15-JUL-2021	23-JUL-2021	1.303,00	23.150.467,98	11.916,97	1.862,41
MINEROS	C	116.171,00	14	482,02	4.149,24	4.144,00	4.140,00	4.150,00	4.140,00	-0,10%	33,76%	0,58%	06-JUL-2021	13-JUL-2021	252,36	1.083.385,84	4.151,79	894,40
NUTRESA	C	46.378,00	60	988,46	21.313,12	21.100,00	21.050,00	21.490,00	21.300,00	0,95%	-2,29%	6,74%	11-MAY-2021	19-MAY-2021	702,00	9.800.629,66	18.088,18	1.267,57
OCCIDENTE	S	-	-	-	-	-	-	-	34.000,00	0,00%	-6,85%	0,64%	26-MAY-2021	2-JUN-2021	1.233,96	5.300.591,47	29.327,38	2.056,63
PFAVAL	C	8.817.833,00	600	9.253,76	1.049,44	1.030,00	1.042,00	1.067,00	1.056,00	2,52%	29,25%	5,05%	26-MAY-2021	2-JUN-2021	54,00	25.102.398,69	947,92	107,67
PFCOLOM	C	720.955,00	976	20.323,99	28.190,38	27.500,00	27.720,00	28.870,00	28.000,00	1,82%	15,23%	10,55%	25-JUN-2021	2-JUL-2021	260,00	26.757.856,44	26.666,25	939,84
PFCARPAK	S	-	-	-	-	-	-	-	5.300,00	0,00%	0,00%	0,00%	26-JUL-2021	2-AGO-2021	358,48	195.752,15	5.344,49	448,10
PFCERMARGOS	C	27.189,00	18	102,97	3.787,20	3.790,00	3.740,00	3.825,00	3.825,00	0,92%	26,87%	1,02%	-	-	127,60	6.857.978,13	5.975,75	57,41
PFCORFICOL	C	408,00	4	10,91	26.727,99	26.430,00	-	-	26.430,00	0,00%	23,97%	0,38%	11-MAY-2021	19-MAY-2021	2.042,00	10.475.298,40	29.031,68	5.106,98
PFDAYVINDA	C	106.231,00	107	3.038,90	28.606,56	28.190,00	28.260,00	29.490,00	28.780,00	2,09%	4,65%	3,37%	-	-	311,03	3.108.052,47	25.141,93	495,51
PFGUPOARG	C	17.689,00	19	147,41	8.333,34	8.200,00	8.200,00	8.590,00	8.200,00	0,00%	1,61%	2,16%	-	-	382,00	8.313.608,88	18.423,09	-68,97
PFGRUPOSURA	C	57.524,00	75	967,00	16.810,41	16.700,00	16.680,00	16.930,00	16.900,00	1,20%	-6,94%	2,38%	25-JUN-2021	2-JUL-2021	603,40	10.867.302,53	41.429,39	996,55
PFIILLAS	S	210,00	1	1,02	4.870,00	4.500,00	-	-	4.500,00	0,00%	-21,49%	0,00%	26-MAY-2021	2-JUN-2021	285,36	1.094.232,78	7.435,64	568,65
POPULAR	S	-	-	-	-	-	-	-	280,00	0,00%	0,00%	0,10%	26-MAY-2021	2-JUN-2021	13,68	2.163.091,42	374,10	27,17
PROMIGAS	C	542,00	4	4,02	7.409,88	7.480,00	-	-	7.480,00	0,00%	7,01%	1,54%	14-MAY-2021	24-MAY-2021	462,00	8.488.663,36	3.795,43	1.002,33
TERPEL	C	3.302,00	12	24,75	7.494,63	7.320,00	7.495,00	7.495,00	7.495,00	2,39%	-0,07%	0,37%	-	-	0,00	1.359.776,66	11.019,94	-219,03
VALSIMESA	S	-	-	-	-	-	-	-	4.500,00	0,00%	-10,00%	0,02%	-	-	0,00	130.535,74	8.716,18	-428,64
VILLAS	S	-	-	-	-	-	-	-	4.870,00	0,00%	-23,91%	0,01%	26-MAY-2021	2-JUN-2021	285,36	1.094.232,78	7.435,64	568,65

(1) La Canasta EQTY se recalcula trimestralmente evaluando la frecuencia y rotación de cada especie. (2) El precio medio se calcula al tomar el volumen total de todas las operaciones de contado realizadas en el día de negociación, dividido entre la cantidad total de acciones negociadas en el mismo día. (3) Los precios mayor y menor son calculados tomando solo las operaciones de contado del día de negociación que han cumplido con el criterio de marcación de precio definido en el artículo 3.3.5.3 de la Circular Única de la BVC. (4) La variación diaria se calcula considerando el cambio entre el precio de cierre del día y el último precio de cierre de la acción. (5) La variación anual se calcula considerando el cambio en el precio de cierre en un año calendario. (6) La participación porcentual de cada acción en el EQTY se calcula teniendo en cuenta el último precio de cierre y la ponderación fija que se asigna trimestralmente. (7) Hace referencia al tiempo durante el cual se entiende que una operación de compra venta de acciones no comprende el derecho a percibir los dividendos pendientes de pago por parte del comprador siempre que tales Operaciones se celebren en el periodo determinado entre el primer día hábil de pago de dividendos de las respectivas acciones y los cuatro (4) días hábiles bursátiles inmediatamente anteriores a tal fecha. (8) Es el valor dado a una empresa en bolsa y se obtiene multiplicando el número de acciones en circulación para cada uno de los diferentes tipos de acciones que componen el capital de la empresa por su precio de cierre. (9) Es el rendimiento del dividendo en el año sobre el precio de cierre de la acción. (10) Es la relación de precio de cierre con el valor en libros. (11) Es la relación del precio de cierre con la utilidad por acción. (12)



**ÍNDICE DE MILLONARIOS** (Datos del 04 de Mayo 2021)

	Patrimonio neto total	Último cambio(\$)	Cambio YTD(\$)
	193.000 MILLONES	4.020 MILLONES	3.190 MILL.
	184.000 MILLONES	2.760 MILLONES	14.500 MILL.
	151.000 MILLONES	2.990 MILLONES	36.800 MILL.
	145.000 MILLONES	346 MILLONES	13.700 MILL.
	119.000 MILLONES	1.530 MILLONES	15.200 MILL.
	106.000 MILLONES	354 MILLONES	18.400 MILL.
	106.000 MILLONES	1.620 MILLONES	23.300 MILL.
	102.000 MILLONES	1.530 MILLONES	22.400 MILL.
	92.200 MILLONES	834 MILLONES	12.600 MILL.
	89.600 MILLONES	1.360 MILLONES	9.210 MILL.

Fuente: Bloomberg / Cifras en dólares

**DOW JONES**



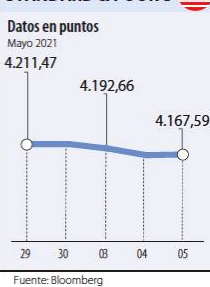
Fuente: Bloomberg

**NASDAQ**



Fuente: Bloomberg

**STANDARD & POOR'S**



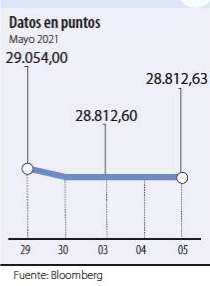
Fuente: Bloomberg

**IBEX**



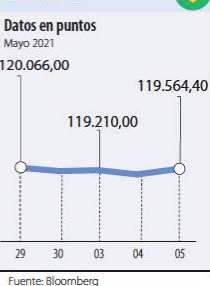
Fuente: Bloomberg

**NIKKEI**



Fuente: Bloomberg

**BOVESPA**



Fuente: Bloomberg

**FONDOS DE INVERSIÓN COLECTIVA CATEGORIZADOS**

DATOS DEL 03 DE MAYO DE 2020

CATEGORIA DE FIC / ADMINISTRADOR	NOMBRE FIC	RENTABILIDAD EFECTIVA ANUAL		
		MENSUAL (%)	SEMESTRAL (%)	ANUAL (%)
<b>FONDOS RENTA FIJA NACIONAL LIQUIDEZ</b>				
ACCIONES Y VALORES	FIC ACCIVAL VISTA - ÚNICA	0,747	0,606	2,424
BTG PACTUAL	BTG PACTUAL - LIQUIDEZ - CLASE A	0,648	0,816	2,728
FIDUCIARIA BANCOLOMBIA S.A.	FIDUCUENTA - ÚNICA	0,437	0,305	2,056
FIDUCIARIA BOGOTA S.A.	SUMAR - HASTA 97 SMMMLV	0,640	-0,994	1,100
FIDUCIARIA CORFICOLOMBIANA S.A.	FIC VALOR PLUS I - TP1	0,485	0,051	2,035
FIDUCOLMENA	RENTAFACIL - PERSONA NATURAL Y PYME	0,517	0,096	2,199
FIDUOCCIDENTE S.A.	FIC OCCIDENTA - PYMES Y PERSONA NATURAL	1,208	0,664	2,519
FIDUPOPULAR	RENTAR - RENTAR TP1	0,619	0,347	2,515
RENITA 4 & GLOBAL FIDUCIARIA S.A.	FIC RENT4A GLOBAL VISTA - TIPO D	0,772	-0,383	1,329
SKANDIA FIDUCIARIA S.A.	SKANDIA EFECTIVO - TIPO D	1,605	0,638	2,671
VALORES BANCOLOMBIA S.A.	RENITA LIQUIDEZ - ÚNICA	2,110	1,523	-
<b>FONDOS RENTA FIJA NACIONAL ENTIDADES PÚBLICAS</b>				
FIDUCIARIA BANCOLOMBIA S.A.	FIDUEXCEDENTES - ÚNICA	0,648	0,492	2,539
FIDUCIARIA BOGOTA S.A.	FIDUGOB - HASTA 10.834 SMMMLV	1,223	0,619	2,719
FIDUCOLDEX	FIC FIDUCOLDEX - PERSONA NATURAL < 2,000 MM	1,372	0,155	2,720
FIDUCIARIA CORFICOLOMBIANA S.A.	CONFIANZA PLUS - ÚNICA	0,971	0,649	2,392
FIDUPOPULAR	FIDULIQUIDEZ - FIDULIQUIDEZ DIRECTOS	1,293	0,611	-
ITAU ASSET MANAGEMENT	ITAÚ MONEY MARKET - TIPO A	1,511	0,896	2,876
<b>FONDOS RENTA FIJA PESOS DE CORTO PLAZO</b>				
BBVA FIDUCIARIA	BBVA PLAZO 30 - ÚNICA	0,616	-0,034	3,998
FIDUCIARIA BANCOLOMBIA S.A.	FIDURENTA - PARTICIPACION 30	1,067	0,361	4,608
FIDUOCCIDENTE S.A.	FIC OCCIBONOS - ÚNICA	0,177	0,084	3,633
FIDUPOPULAR	RENTAR 30 - ÚNICA	1,752	0,945	4,523
ITAU ASSET MANAGEMENT	ITAÚ CORTO PLAZO - TIPO A	1,148	0,896	3,957
<b>FONDOS RENTA FIJA PESOS DE MEDIANO PLAZO</b>				
ACCIONES Y VALORES	FIC ACCIVAL RENTA FIJA 180 - ÚNICA	2,384	0,270	5,658
BTG PACTUAL	BTG PACTUAL RENTA FIJA COLOMBIA - CLASE A	0,625	0,358	6,008
CORREDORES DAVIVIENDA	FIC MULTIESCALA - A	3,186	0,525	5,821
FIDUCIARIA BANCOLOMBIA S.A.	PLAN SEMILLA - ÚNICA	-0,665	-1,308	5,508
FIDUCIARIA CORFICOLOMBIANA S.A.	DEUDA CORPORATIVA - ÚNICA	1,570	0,355	4,660
FIDUCOLDEX	FIC FIDUCOLDEX 60 MODERADO - ÚNICA	0,377	-0,337	4,906
ITAU ASSET MANAGEMENT	ITAÚ MEDIANO PLAZO - ÚNICA	0,287	-0,029	6,983
<b>FONDOS RENTA FIJA PESOS DE LARGO PLAZO</b>				
CORREDORES DAVIVIENDA	FIC RENTA FIJA LARGO PLAZO - PÚBLICO GENERAL	-1,184	-4,314	6,459
FIDUCIARIA BANCOLOMBIA S.A.	RENITA FIJA PLAZO - ÚNICA	-5,404	-5,143	6,140
FIDUCIARIA BOGOTA S.A.	ÓPTIMO - ÚNICA	-3,574	-4,042	3,913
ITAU ASSET MANAGEMENT	ITAÚ LARGO PLAZO - ÚNICA	-5,533	-3,937	6,879
<b>FONDO DE ACTIVO DE CRÉDITO</b>				
BTG PACTUAL S.A.	CRÉDITO - CLASE 12	4,936	4,246	4,153
FIDUCOOMEVA	FIC AVANZAR 90 DÍAS - ASOCIADOS A COOMEVA	6,739	6,797	6,852
FIDUCOOMEVA	FIC AVANZAR 365 - ASOCIADOS A COOMEVA	8,174	8,127	8,449
<b>FONDOS ACCIONARIO NACIONAL</b>				
ACCIONES Y VALORES	FIC ACCIVAL ACCIONES NACIÓN - ÚNICA	-58,678	12,861	9,694
BTG PACTUAL	ACCIONES COLOMBIA - CLASE A	-60,368	9,217	9,617
CORREDORES DAVIVIENDA	FIC ACCIÓN - A	-12,145	37,691	9,304
FIDUCIARIA BANCOLOMBIA S.A.	RENITA ACCIONES - PÚBLICO GENERAL	-63,411	7,736	6,086
FIDUCIARIA CORFICOLOMBIANA S.A.	ACCIONES PLUS - ÚNICA	-60,408	10,655	6,150
VALORES BANCOLOMBIA S.A.	RENITA VARIABLE COLOMBIA - ÚNICA	-62,812	10,098	-
<b>FONDO DE RENTA FIJA INTERNACIONAL</b>				
BTG PACTUAL	RENITA FIJA INTERNACIONAL - CLASE A	67,661	4,886	5,467
<b>FONDO ACCIONARIO INTERNACIONAL</b>				
BTG PACTUAL	ACCIONES INTERNACIONALES - CLASE A	147,328	51,876	34,971
VALORES BANCOLOMBIA S.A.	RENITA ALTA CONVICCIÓN - ÚNICA	57,302	49,288	39,765
FIDUCIARIA CORFICOLOMBIANA S.A.	ACCIONES GLOBALES - ÚNICA	119,561	35,180	28,347
<b>FONDO DE ALTO RENDIMIENTO NACIONAL</b>				
FIDUCIARIA CORFICOLOMBIANA S.A.	CAPITAL PLUS - ÚNICA	1,916	1,021	3,318
FIDUPOPULAR	RENTAR CAPITAL - ÚNICA	-0,712	0,274	2,772
FIDUOCCIDENTE S.A.	FIC RENTA FIJA DINAMICA - ÚNICA	2,416	1,263	4,944
SKANDIA FIDUCIARIA S.A.	SKANDIA MULTIPLAZO - TIPO D	1,994	0,397	6,598
VALORES BANCOLOMBIA S.A.	RENITA FIJA PLUS - PÚBLICO GENERAL	2,310	0,498	6,292
<b>FONDO BALANCEADO MENOR RIESGO</b>				
FIDUCIARIA BOGOTA S.A.	ES+ - PRINCIPAL	-5,801	0,967	5,732
FIDUCIARIA CORFICOLOMBIANA S.A.	S.A. S.A. ESTRATEGIA MODERADA - ÚNICA	-1,885	7,003	7,149
FIDUCIARIA BOGOTA S.A.	CUBRIR BALANCEADO INTERNACIONAL - DE 4 A 80 SMMMLV	68,260	12,577	9,225
<b>FONDO BALANCEADO MODERADO</b>				
FIDUCIARIA BANCOLOMBIA S.A.	RENITA BALANCEADO - ÚNICA	17,480	16,859	16,105
<b>FONDO BALANCEADO MAYOR RIESGO</b>				
FIDUCIARIA DAVIVIENDA	FIC SEGURIDAD - ÚNICA	-52,811	7,411	7,262
BBVA FIDUCIARIA S.A.	BBVA ESTRATEGIA BALANCEADO GLOBAL - ÚNICA	10,289	28,209	21,572
<b>FONDO INMOBILIARIO DE RENTA NACIONAL</b>				
BTG PACTUAL S.A.	VISUM RENTAS INMOBILIARIAS - PÚBLICO GENERAL	4,346	0,823	1,878
SKANDIA FIDUCIARIA S.A.	SKANDIA COMPRAR PARA ARRENDAR - TIPO C	6,753	6,698	4,265

NOTAS: - La información de cada categoría corresponde al Grupo de Participación Retail. - Las rentabilidades se encuentran expresadas en términos efectivos anuales y no son indicativas de futuros resultados. - El inversionista debe tener en cuenta otros factores tales como la política de inversión y el perfil de riesgo de cada Fondo de Inversión Colectiva. - La información contenida es solo una guía general y no debe ser usada como base para la toma de decisiones de inversión o desinversión. Fuente: www.sifcolombia.com

Yield (9)	QTOBIN (10)	RPG (11)	YTD (12)	COMP. COLCAP(13)	COMP. COLS(14)	Especies Ganasta EQTY(1)
5,71%	0,82	8,76	-6,54%	0,00%	7,14%	BBVACOL
0,94%	1,04	29,43	-20,93%	6,93%	0,00%	BCOLOMBIA
4,38%	1,23	11,40	0,67%	3,66%	0,00%	BOGOTA
10,07%	1,10	4,63	-3,20%	0,30%	15,72%	BVC
0,00%	1,04	17,42	60,81%	0,00%	0,14%	CARTON
6,22%	0,88	15,95	-11,10%	2,55%	0,00%	CELSIA
2,43%	0,88	91,62	-14,89%	2,97%	0,00%	CEMARGOS
0,00%	0,48	-5,35	-17,31%	0,00%	14,16%	CLH
5,47%	2,70	-117,87	2,79%	1,35%	0,00%	CNEC
0,00%	0,27	9,71	-13,67%	0,00%	12,29%	CONCRECRET
6,25%	1,12	6,40	0,80%	3,56%	0,00%	CORFICOLCF
4,66%	1,54	9,65	7,16%	0,00%	0,51%	CREDIFAM
0,74%	1,81	55,72	1,92%	13,05%	0,00%	ECOPETROL
2,58%	0,50	17,17	-21,60%	0,00%	13,10%	ELCONDOR
0,00%	0,42	4,36	25,11%	0,00%	4,90%	ENKA
0,00%	0,38	-18,83	-3,23%	0,09%	7,38%	ETB
3,39%	0,82	22,14	-17,78%	0,14%	12,25%	EXITO
0,00%	0,09	-0,45	-13,98%	0,00%	2,26%	FABRICATO
7,06%	1,63	9,21	-4,99%	8,83%	0,00%	GEB
2,05%	0,53	13,25	11,49%	0,00%	0,00%	GRUBOLIVAR
3,75%	0,55	-147,75	-26,69%	3,60%	0,00%	GRUPOARGOS
4,66%	1,22	10,77	0,43%	0,00%	0,00%	GRUPOALV
3,16%	0,46	19,17	-24,45%	5,33%	0,00%	GRUPOSURA
6,23%	1,75	11,22	-18,68%	11,67%	0,00%	ISA
6,12%	1,00	4,63	-0,65%	0,56%	0,00%	MINEROS
3,30%	1,18	16,80	-11,25%	6,58%	0,00%	NUTRESA
3,63%	1,16	16,53	0,00%	0,00%	0,00%	OCCIDENTE
5,11%	1,11	9,81	-11,56%	4,95%	0,00%	PFVAAL
0,93%	1,05	29,79	-20,23%	13,28%	0,00%	PBCELOM
6,76%	0,99	11,83	0,00%	0,00%	0,00%	PFPCARPAK
3,34%	0,64	66,63	-15,00%	0,98%	0,00%	PFCEMARGOS
7,73%	0,91	5,18	0,92%	0,36%	0,00%	PFPCORFICOL
1,08%	1,14	58,08	-20,93%	3,13%	0,00%	PFDAVVINDA
4,66%	0,45	-118,89	-21,90%	2,06%	0,00%	PFGRUPOARG
3,57%	0,41	16,36	-23,18%	2,25%	0,00%	PFGRUPOSURA
6,34%	0,61	7,91	0,00%	0,00%	0,05%	PFVILLAS
4,89%	0,75	10,31	0,00%	0,00%	8,54%	POPULAR
6,18%	1,97	7,46	-10,95%	1,47%	0,00%	PROMIGAS
0,00%	0,68	-34,22	-12,85%	0,35%	0,00%	TERPEL
0,00%	0,52	-10,50	-10,00%	0,00%	1,56%	VALSIMESA
5,86%	0,65	8,56	-9,81%	0,00%	0,00%	VILLAS
Utilidad por Acción	YIELD (9)	QTOBIN (10)	RPG (11)	YTD (12)	Otras Especies	
0,00	3,23%	0,76	0,00	-16,69%	HCOLSEL	
0,00	5,41%	0,73	0,00	-15,00%	ICOLCAP	
-3,766,96	0,00%	134,00	-0,04	-32,66%	PFVAH	

Variación porcentual del precio de cierre de hoy con el primer día hábil del año. (13) La participación porcentual de cada acción en el COLCAP se calcula teniendo en cuenta el último precio de cierre y la ponderación fija que se asigna trimestralmente. (14) La participación porcentual de cada acción en el COLS se calcula teniendo en cuenta el último precio de cierre y la ponderación fija que se asigna trimestralmente. Fuente: BVC