

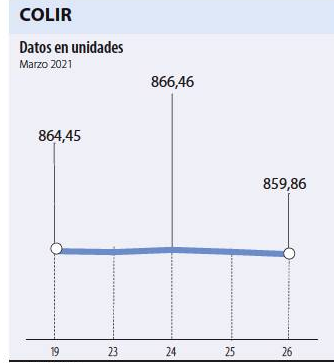
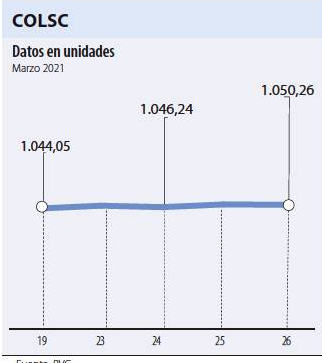
**BONOS DE DEUDA PÚBLICA**  
(CIFRAS EN PESOS)

TASA FIJA		UVR	
VCTO.	CIERRE*	VCTO.	CIERRE*
SEP-19		MAR-33	3.140
MAR-21		ABR-28	6.310
JUL-20		ABR-35	
FEB-23	0.365	SEP-30	6.891
MAY-22	2.281	FEB-37	3.585
MAY-25		JUN-32	7.232
JUL-24	4.215	JUN-47	
MAR-27	2.263	OCT-34	7.430
AGO-26	5.534		

**ADR LATINOAMERICANOS**

NOMBRE	CIERRE (DLRS)
AMERICA-SPON ADR	13,63
AMERICAN RENAL A	N/A
BANCO CHILE-ADR	23,03
BANCO LATINOAM-E	14,97
BANCO MACRO-ADR	13,68
BANCO SANTAN-ADR	3,46
BANCOLOMBIA-ADR	32,07
BRADESCO-ADR	4,65
BRP GROUP INC-A	26,86
BRASKEM SA-ADR	13,17
BUENAVENTURA-ADR	10,26
CEMEX SAB-SP ADR	6,71
CEMIG SA-ADR	2,14
COCA-COLA F-ADR	46,2
COPA HOLDIN-CL A	80,17
COPEL-ADR PR B	1,23
EMBOT ANDINA-ADR	15,17
EMBOT ANDINA-ADR	13,63
EMBRAER SA-ADR	9,26
FOMENTO ECON-ADR	74,74
GERDAU SA-ADR	4,98
GOL-ADR	7,26
GRUPO AEROPU-ADR	169,94
GRUPO AEROPU-ADR	101,61
READY CAPITAL CO	13,69
GRUPO TELEV-ADR	9,55
INDUS BACHOC-ADR	39,46
IRSA SA-ADR	3,86

Fuente: Bloomberg



**OPCIONES Y FUTUROS BVC**

INSTRUMENTO	VOLUMEN (COP)*	No. CONTRATOS	PRECIO	OPEN INTEREST**
ECOPETROL JUN 2021	470	200	\$2.350	3.256
GEB JUN 2021	127	50	\$2.546	388
BCOLOMBIA JUN 2021	91	3	\$30.321	9
PFDAVINDA JUN 2021	90	3	\$30.065	24
PFCOLOM JUN 2021	30	1	\$29.983	252
	129.580	533	97%	930
TES24 MAY 2021	46.690	160	117%	608
TES28 ABR 2021	2.948	12	98%	492
USD ABR 2021	155.187	846	\$3.669	1.180
MINI USD MAY 2021	422	23	\$3.670	22

\* Los volúmenes informados corresponden al valor en millones de COP de las operaciones calzadas o registradas hasta las 03:45:00 p. m.  
\*\*El Open Interest corresponde al número de contratos de posición abierta al inicio de la jornada.  
Fuente: BCV



**MOVIMIENTO ACCIONARIO MARZO 26 DE 2021**

Especies Canasta EQTY (1)	Modalidad	Cantidad No. Acciones	Número de Oper.	Monto Millones	Pr. Promedio Pesos(2)	Pr. Inicial Pesos	Pr. Mínimo Pesos(3)	Pr. Máximo Pesos(3)	Pr. Último Pesos	Variac. Día (4)	Variac. Anual (5)	Comp. EQTY (6)	PROX. P. EXD. (7) INICIA	TERMINA	Vr. Dividendo Anual Pesos	Cap. Bursátil Millones (8)	Valor en Libros	Utilidad por Acción
BBVACOL	S	-	-	-	-	-	-	-	300,00	0,00%	-23,08%	0,09%			25,66	4.340.688,12	350,82	53,09
BCOLOMBIA	C	240.698,00	110	7.259,15	30.158,77	30.300,00	29.480,00	30.400,00	29.500,00	-2,64%	14,34%	8,70%	26-MAR-2021	6-ABR-2021	260,00	28.423.629,97	26.882,42	3.489,59
BOGOTA	C	1.287,00	9	101,06	78.524,95	78.400,00	78.400,00	78.930,00	78.920,00	0,66%	14,38%	3,80%	26-MAR-2021	6-ABR-2021	3.336,00	26.144.661,40	60.843,29	7.971,69
BVC	C	15.484,00	23	186,73	12.059,80	12.130,00	12.000,00	12.140,00	12.140,00	0,08%	42,82%	0,32%			418,00	734.633,51	8.429,76	835,95
CELSIA	C	103.295,00	36	485,90	4.704,03	4.730,00	4.680,00	4.740,00	4.732,00	-0,04%	8,78%	2,86%	16-ABR-2021	23-ABR-2021	262,00	5.063.110,13	4.778,98	112,73
CEMARGOS	C	203.464,00	74	1.020,91	5.017,65	5.030,00	4.980,00	5.085,00	5.020,00	0,20%	27,74%	2,83%	13-ABR-2021	20-ABR-2021	127,60	6.618.186,40	6.121,66	89,52
CLH	C	820,00	1	3,28	4.005,00	4.050,00	-	-	4.050,00	0,00%	150,77%	0,18%			0,00	2.342.027,29	8.719,08	25,31
CNEC	C	26.885,00	13	277,35	10.316,31	10.200,00	10.250,00	10.350,00	10.350,00	1,47%	2,48%	1,04%	30-MAR-2021	5-ABR-2021	582,19	1.838.398,05	4.478,65	631,86
CONCRET	C	80.360,00	15	38,40	477,91	480,00	478,00	478,00	478,00	-0,42%	34,65%	0,18%			0,00	542.173,86	1.348,69	56,79
CORFICOLCF	C	20.322,00	23	656,11	32.285,86	32.130,00	32.000,00	32.390,00	32.290,00	0,50%	29,16%	3,52%	11-MAY-2021	19-MAY-2021	2.042,00	10.368.285,27	25.772,44	5.280,65
CREDFAMI	S	-	-	-	-	-	-	-	2.500,00	0,00%	89,80%	0,01%			0,00	90.153,09	1.463,57	240,73
ECOPETROL	C	8.817.050,00	1.148	20.779,29	2.356,72	2.315,00	2.342,00	2.367,00	2.351,00	1,56%	18,14%	10,77%			180,00	96.665.349,22	1.372,00	322,29
ELCONDOR	C	-	-	-	-	-	-	-	1.035,00	0,00%	-15,16%	0,17%			27,24	594.468,62	1.884,24	127,28
ENKA	C	3.862.550,00	3	60,09	15,56	15,55	15,55	15,55	15,55	0,00%	55,50%	0,06%			0,00	183.081,41	33,80	1,28
ETB	C	3.911,00	16	0,86	220,28	217,90	-	-	217,90	0,00%	15,90%	0,09%			0,00	773.665,59	569,09	34,28
EXITO	C	2.564,00	9	34,51	13.458,06	13.690,00	13.500,00	13.680,00	13.680,00	-0,07%	1,94%	0,17%	26-MAR-2021	6-ABR-2021	387,00	6.123.227,04	16.077,87	128,69
FABRICATO	S	-	-	-	-	-	-	-	4,50	0,00%	-4,46%	0,03%			0,00	41.408,32	56,35	-1,10
GEB	C	779.485,00	88	2.040,91	2.618,28	2.620,00	2.603,00	2.636,00	2.603,00	-0,65%	14,67%	9,11%			140,00	23.898.603,78	1.426,01	201,05
GRUBOLIVAR	C	1.301,00	6	82,61	63.500,00	63.500,00	63.500,00	63.500,00	63.500,00	0,00%	1,60%	1,30%	09-ABR-2021	16-ABR-2021	1.529,00	5.017.526,41	134.524,11	16.600,43
GRUPOARGOS	C	90.850,00	93	1.050,04	11.557,95	11.600,00	11.310,00	11.790,00	11.570,00	-0,26%	-17,00%	4,09%	19-ABR-2021	26-ABR-2021	382,00	9.458.453,49	18.866,29	563,14
GRUPOVAL	C	8.263,00	1	9,35	1.131,00	1.146,00	1.131,00	1.131,00	1.131,00	-1,31%	7,71%	0,66%			60,00	25.306.978,81	912,65	136,05
GRUPOSURA	C	204.555,00	207	4.422,67	21.620,92	21.310,00	21.390,00	21.900,00	21.750,00	2,06%	-5,10%	6,07%			634,00	12.322.579,01	40.455,40	1.601,76
ISA	C	165.463,00	169	3.723,86	22.505,72	22.630,00	22.060,00	23.090,00	22.300,00	-1,46%	33,69%	9,25%			675,00	24.701.217,04	11.258,52	1.483,74
MINEROS	C	71.854,00	36	307,98	4.286,22	4.220,00	4.278,00	4.300,00	4.280,00	1,42%	54,79%	0,58%	06-ABR-2021	13-ABR-2021	253,00	1.120.022,08	3.561,79	467,16
NUTRESA	C	32.441,00	84	755,40	23.285,39	23.400,00	23.200,00	23.700,00	23.210,00	-0,81%	17,82%	7,17%	09-ABR-2021	16-ABR-2021	702,00	10.679.465,46	19.001,59	1.116,87
PFPAAL	C	1.625.058,00	427	1.868,90	1.150,05	1.155,00	1.146,00	1.151,00	1.146,00	-0,78%	15,18%	5,37%			60,00	25.306.978,81	912,65	136,05
PFCOLOM	C	388.963,00	490	11.644,45	29.937,17	30.200,00	29.540,00	30.520,00	29.610,00	-1,95%	12,24%	10,04%	26-MAR-2021	6-ABR-2021	260,00	28.423.629,97	26.882,42	3.489,59
PFCEMARGOS	C	9.956,00	12	39,91	4.008,65	4.000,00	4.000,00	4.000,00	4.000,00	0,00%	25,00%	1,02%	13-ABR-2021	20-ABR-2021	127,60	6.618.186,40	6.121,66	89,52
PFCORFICOL	C	7.216,00	9	191,27	26.506,41	26.030,00	26.400,00	26.800,00	26.800,00	2,96%	18,58%	0,37%	11-MAY-2021	19-MAY-2021	2.042,00	10.368.285,27	25.772,44	5.280,65
PFDAVINDA	C	44.268,00	54	1.350,01	30.496,30	30.530,00	30.080,00	30.850,00	30.440,00	-0,29%	-2,62%	3,30%	16-ABR-2021	23-ABR-2021	311,03	3.287.321,65	25.385,01	2.914,08
PFGRUPOARG	C	4.055,00	4	38,19	9.418,50	9.360,00	9.400,00	9.450,00	9.400,00	0,43%	-5,05%	2,36%	19-ABR-2021	26-ABR-2021	382,00	9.458.453,49	18.866,29	563,14
PFGRUPOSURA	C	6.667,00	35	131,54	18.881,11	18.940,00	18.780,00	19.000,00	18.780,00	-0,84%	6,58%	2,50%			634,00	12.322.579,01	40.455,40	1.601,76
PVVILLAS	S	-	-	-	-	-	-	-	4.500,00	0,00%	-21,74%	0,00%			405,00	1.123.193,46	7.285,06	855,30
POPULAR	S	-	-	-	-	-	-	-	280,00	0,00%	0,00%	0,10%	26-MAR-2021	6-ABR-2021	13,68	2.163.091,42	361,83	42,53
PROMIGAS	C	2.114,00	5	16,07	7.602,64	7.600,00	7.600,00	7.600,00	7.600,00	0,00%	8,73%	1,49%	15-ABR-2021	22-ABR-2021	462,00	8.624.845,13	3.165,89	1.066,93
TERPEL	C	14.748,00	54	114,91	7.791,43	7.800,00	7.750,00	7.825,00	7.750,00	-0,64%	-3,13%	0,36%			0,00	1.406.039,91	11.741,14	1.311,40
TITAN	S	-	-	-	-	-	-	-	17.000,00	0,00%	-5,56%	0,00%			0,00	23.773,85	51.176,67	2.326,67
VALSIMESA	S	-	-	-	-	-	-	-	4.500,00	0,00%	-15,41%	0,02%			0,00	145.055,68	8.356,41	655,00
VILLAS	C	-	-	-	-	-	-	-	5.000,00	0,00%	-21,88%	0,01%			405,00	1.123.193,46	7.285,06	855,30











Otras Especies (1)

Modalidad	Cantidad No Acciones	Número de Oper.	Monto Millones	Pr. Promedio Pesos(2)	Pr. Inicial Pesos	Pr. Mínimo Pesos(3)	Pr. Máximo Pesos(3)	Pr. Último Pesos	Variac. Día (4)	Variac. Anual (5)	Fecha	ULTIMO MOVIMIENTO DE LA ESPECIE P. Medio	P. Cierre	P.P. Exd. (7)	Cap. Bursátil Millones (8)	Valor en Libros
HCOLSEL	C	150.000,00	1	1.837,95	12.253,00	12.360,00	12.253,00	12.253,00	-0,87%	17,49%	24-MAR-2021	12.344,12	12.360,00		122,53	15.000,00
ICOLCAP	C	1.982,00	8	26,67	13.456,64	13.410,00	13.450,00	13.450,00	0,30%	12,66%	25-MAR-2021	13.425,19	13.410,00		4.868.093,00	17.160,00
PFVAHV	S	103.037,00	5	15,80	153,30	160,00	0,00	160,00	0,00%	-72,65%	23-MAR-2021	160,00	160,00		54.481,27	16,91

(1) La Gansta EQTY se recalcula trimestralmente evaluando la frecuencia y rotación de cada especie. (2) El precio medio es calculado al tomar el volumen total de todas las operaciones de contado realizadas en el día de negociación, dividido entre la cantidad total de acciones negociadas en el mismo día. (3) Los precios mayor y menor son calculados tomando solo las operaciones de contado del día de negociación que han cumplido con el criterio de marcación de precio definido en el artículo 3.3.5.3 de la Circular Unica de la BVC. (4) La variación diaria se calcula considerando el cambio entre el precio de cierre del día y el último precio de cierre de la acción. (5) La variación anual se calcula considerando el cambio en el precio de cierre en un año calendario. (6) La participación porcentual de cada acción en el EQTY se calcula teniendo en cuenta el último precio de cierre y la ponderación fija que se asigna trimestralmente. (7) Hace referencia al tiempo durante el cual se entiende que una operación de compra venta de acciones no cumple el derecho a percibir los dividendos pendientes de pago por parte del comprador siempre que se celebren en el periodo determinado entre el primer día hábil de pago de dividendos de las respectivas acciones y los cuatro (4) días hábiles bursátiles inmediatamente anteriores a tal fecha. (8) Es el valor dado a una empresa en bolsa y se obtiene multiplicando el número de acciones en circulación para cada uno de los diferentes tipos de acciones que componen el capital de la empresa por su precio de cierre. (9) Es el rendimiento del dividendo en el año sobre el precio de



**ÍNDICE DE MILLONARIOS** (Datos del 25 de Marzo 2021)

	Patrimonio neto total	Ultimo cambio(\$)	Cambio YTD(\$)
 JEFF BEZOS	179.000 MILLONES	2.170 MILLONES	11.200 MILL.
 ELON R MUSK	167.000 MILLONES	2.300 MILLONES	3.180 MILL.
 WILLIAM HENRY GATES III	139.000 MILLONES	144 MILLONES	6.810 MILL.
 BERNARD ARNAULT	123.000 MILLONES	33,2 MILLONES	8.420 MILL.
 MARK ZUCKERBERG	106.000 MILLONES	1.250 MILLONES	2.130 MILL.
 WARREN E. BUFFETT	95.400 MILLONES	180 MILLONES	7.740 MILL.
 LARRY PAGE	93.900 MILLONES	15,4 MILLONES	11.400 MILL.
 SERGEY BRIN	90.800 MILLONES	39,8 MILLONES	11.000 MILL.
 STEVE BALLMER	84.000 MILLONES	1.010 MILLONES	3.580 MILL.
 LAWRENCE JOSEPH ELLISON	82.500 MILLONES	1.760 MILLONES	2.890 MILL.

Fuente: Bloomberg / Cifras en dolares

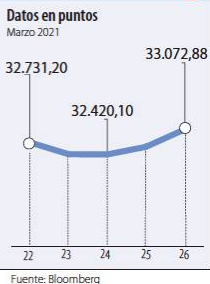
Yield (9)	QTOBIN (10)	RPQ (11)	YTD (12)	COMP. COLCAP(13)	COMP. COLSC(14)	Especies Ganasta EQTY(1)
8,55%	0,86	5,65	-1,96%	0,00%	6,82%	BBVACOL
0,88%	1,10	8,45	-15,67%	0,00%	0,00%	BOGOLOMBIA
4,23%	1,30	9,90	4,39%	3,58%	0,00%	BOGOTA
3,44%	1,44	14,52	2,19%	0,30%	15,11%	BVC
5,54%	0,99	41,98	-0,13%	2,70%	0,00%	CELSIA
2,54%	0,82	56,08	-18,77%	2,67%	0,00%	CEMARGOS
0,00%	0,46	160,02	-12,56%	0,00%	13,64%	CLH
5,63%	2,31	16,38	-0,48%	1,23%	0,00%	CNEC
0,00%	0,35	8,42	8,88%	0,00%	14,11%	CONCONCRET
6,32%	1,25	6,11	-0,34%	3,32%	0,00%	CORFICOLCF
0,00%	1,71	10,39	0,00%	0,00%	0,43%	CREDIFAMI
7,66%	1,71	7,29	4,72%	12,65%	0,00%	ECOPETROL
2,63%	0,55	8,13	-13,68%	0,00%	13,13%	ELCONDOR
0,00%	0,46	12,15	32,34%	0,00%	4,72%	ENKA
0,00%	0,38	6,36	0,41%	0,08%	6,98%	ETB
2,83%	0,85	106,30	-1,51%	0,16%	13,36%	EXITO
0,00%	0,08	-4,09	-3,23%	0,00%	2,32%	FABRICATO
5,38%	1,83	12,95	-1,77%	8,59%	0,00%	GEB
2,41%	0,47	3,83	-5,22%	0,00%	0,00%	GRUBOLIVAR
3,30%	0,61	20,55	-16,76%	3,86%	0,00%	GRUPOARGOS
5,31%	1,24	8,31	-2,08%	0,00%	0,00%	GRUPOVAL
2,91%	0,54	13,58	-13,96%	5,72%	0,00%	GRUPOSURA
3,03%	1,98	15,03	-13,23%	11,75%	0,00%	ISA
5,91%	1,20	9,16	2,71%	0,54%	0,00%	MINEROS
3,02%	1,22	20,78	-3,29%	6,77%	0,00%	NUTRESA
5,24%	1,26	8,42	-4,02%	5,07%	0,00%	PAVAL
0,88%	1,10	8,49	-15,64%	13,25%	0,00%	PFCOLOM
3,19%	0,65	44,68	-11,11%	0,96%	0,00%	PFCEMARGOS
7,62%	1,04	5,08	2,33%	0,35%	0,00%	PFCORFICOL
1,02%	1,20	10,45	-16,37%	3,12%	0,00%	PFDVVINDA
4,06%	0,50	16,69	-10,48%	2,23%	0,00%	PFGRUPOARG
3,38%	0,46	11,72	-14,64%	2,36%	0,00%	PFGRUPOSURA
9,00%	0,62	5,26	0,00%	0,00%	0,04%	PFVILLAS
4,89%	0,77	6,58	0,00%	0,00%	7,77%	POPULAR
6,08%	2,40	7,12	-9,52%	1,41%	0,00%	PROMIGAS
0,00%	0,66	5,91	-9,88%	0,34%	0,00%	TERPEL
0,00%	0,33	7,31	0,00%	0,00%	0,15%	TITAN
0,00%	0,54	6,87	-10,00%	0,00%	1,42%	VALSIMESA
8,10%	0,69	5,85	-7,41%	0,00%	0,00%	VILLAS

Variación porcentual del precio de cierre de cierre de hoy con el primer día hábil del año. (13) La participación porcentual de cada acción en el COLCAP se calcula teniendo en cuenta el último precio de cierre y la ponderación fija que se asigna trimestralmente. (14) La participación porcentual de cada acción en el COLSC se calcula teniendo en cuenta el último precio de cierre y la ponderación fija que se asigna trimestralmente.

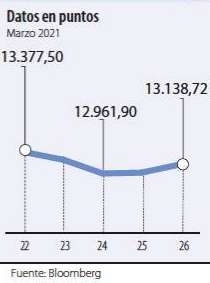
C. Continuo S. Subasta

Fuente: BVC

**DOW JONES**



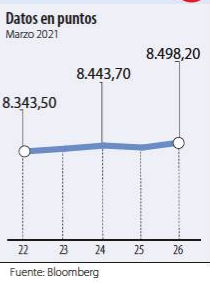
**NASDAQ**



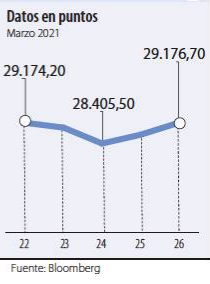
**STANDARD & POOR'S**



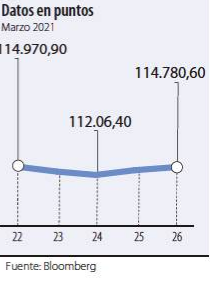
**IBEX**



**NIKKEI**



**BOVESPA**



**FONDOS DE INVERSIÓN COLECTIVA CATEGORIZADOS**

DATOS DEL 24 DE MARZO DE 2020

CATEGORIA DE FIC / ADMINISTRADOR	NOMBRE FIC	RENTABILIDAD EFECTIVA ANUAL		
		SEMESTRAL (%)	ANUAL (%)	ANUAL (%)
<b>FONDOS RENTA FIJA NACIONAL LIQUIDEZ</b>				
ACCIONES Y VALORES	FIC ACCIVAL VISTA - ÚNICA	-2,696	0,868	3,966
BTG PACTUAL	BTG PACTUAL - LIQUIDEZ - CLASE A	-1,298	1,070	3,771
FIDUAGRARIA	CONFIRENTA - I	-4,487	0,669	5,349
FIDUCIARIA BANCOLOMBIA S.A.	FIDUCIARIA - ÚNICA	-2,542	0,556	3,269
FIDUCIARIA BOGOTA S.A.	SUMAR - HASTA 97 SMMMLV	-6,948	-0,935	2,613
FIDUCIARIA CORFICOLOMBIANA S.A.	FIC VALOR PLUS I - TP1	-3,815	0,296	3,013
FIDUCOLMENA	RENTAFACIL - PERSONA NATURAL Y PYME	-2,377	0,338	2,908
FIDUOCCIDENTE S.A.	FIC OCCIRENTA - PYMES Y PERSONA NATURAL	-2,630	0,866	4,224
FIDUPOPULAR	RENTAR - RENTAR TP1	-4,209	0,628	3,613
FIDUPREVISORA	EFFECTIVO A LA VISTA - TRADICIONAL	-5,539	0,304	3,479
RENDA 4 & GLOBAL FIDUCIARIA S.A.	FIC RENTA4 GLOBAL VISTA - TIPO D	-2,223	-0,341	2,285
VALORES BANCOLOMBIA S.A.	RENDA LIQUIDEZ - ÚNICA	-2,333	-	-
<b>FONDOS RENTA FIJA NACIONAL ENTIDADES PÚBLICAS</b>				
FIDUCIARIA BANCOLOMBIA S.A.	FIDUEXCEDENTES - ÚNICA	-2,742	0,744	3,732
FIDUAGRARIA	FIC 600 - I	-6,827	0,376	3,868
FIDUCIARIA BOGOTA S.A.	FIDUGOB - HASTA 10.834 SMMMLV	-3,605	0,773	4,397
FIDUCOLDEX	FIC FIDUCOLDEX - PERSONA NATURAL < 2,000 MM	-4,948	0,271	4,298
FIDUCIARIA CORFICOLOMBIANA S.A.	CONFIANZA PLUS - ÚNICA	-2,707	0,848	3,270
FIDUPOPULAR	FIDULIQUIDEZ - FIDULIQUIDEZ DIRECTOS	-4,065	0,758	-
ITAU ASSET MANAGEMENT	ITAU MONEY MARKET - TIPO A	-2,459	1,074	4,084
<b>FONDOS RENTA FIJA PESOS DE CORTO PLAZO</b>				
FIDUAGRARIA	RENTAPAIS - ÚNICA	-2,923	1,025	3,209
FIDUCIARIA BANCOLOMBIA S.A.	FIDURENTA - PARTICIPACION 30	-8,631	1,008	7,774
FIDUOCCIDENTE S.A.	FIC OCCIBONOS - ÚNICA	-7,598	0,070	5,963
FIDUPOPULAR	RENTAR 30 - ÚNICA	-8,481	1,438	6,378
FIDUPREVISORA	EFFECTIVO A PLAZO - PLAZO 30	-5,961	0,508	3,734
ITAU ASSET MANAGEMENT	ITAU CORTO PLAZO - TIPO A	-4,527	1,273	6,035
<b>FONDOS RENTA FIJA PESOS DE MEDIANO PLAZO</b>				
ACCIONES Y VALORES	FIC ACCIVAL RENTA FIJA 180 - ÚNICA	-14,685	0,649	9,626
BTG PACTUAL	BTG PACTUAL RENTA FIJA COLOMBIA - CLASE A	-10,487	1,055	9,305
CORREDORES DAVIVIENDA	FIC MULTIESCALA - A	-14,019	0,550	10,078
FIDUCIARIA BANCOLOMBIA S.A.	PLAN SEMILLA - ÚNICA	-21,202	0,081	9,701
FIDUCIARIA CORFICOLOMBIANA S.A.	DEUDA CORPORATIVA - ÚNICA	-11,128	0,548	7,455
FIDUCOLDEX	FIC FIDUCOLDEX 60 MODERADO - ÚNICA	-14,903	0,413	8,927
ITAU ASSET MANAGEMENT	ITAU MEDIANO PLAZO - ÚNICA	-16,511	0,985	10,826
<b>FONDOS RENTA FIJA PESOS DE LARGO PLAZO</b>				
CORREDORES DAVIVIENDA	FIC RENTA FIJA LARGO PLAZO - PÚBLICO GENERAL	-38,569	-3,712	14,506
FIDUCIARIA BANCOLOMBIA S.A.	RENDA FIJA LARGO PLAZO - ÚNICA	-37,265	-2,890	14,040
FIDUCIARIA BOGOTA S.A.	ÓPTIMO - ÚNICA	-31,405	-3,342	8,670
ITAU ASSET MANAGEMENT	ITAU LARGO PLAZO - ÚNICA	-29,519	-2,113	10,108
<b>FONDO DE ACTIVO DE CRÉDITO</b>				
BTG PACTUAL S.A.	CRÉDITO - CLASE 12	2,335	4,111	4,540
FIDUCOOMEVA	FIC AVANZAR 90 DÍAS - ASOCIADOS A COOMEVA	5,776	6,776	7,162
FIDUCOOMEVA	FIC AVANZAR 365 - ASOCIADOS A COOMEVA	7,306	8,054	8,893
<b>FONDOS ACCIONARIO NACIONAL</b>				
ACCIONES Y VALORES	FIC ACCIVAL ACCIONES NACIÓN - ÚNICA	-31,892	26,958	41,035
BTG PACTUAL	ACCIONES COLOMBIA - CLASE A	-42,633	25,022	48,489
CORREDORES DAVIVIENDA	FIC ACCIÓN - A	-27,364	31,805	28,135
FIDUBOGOTA	FIDUACCION - ÚNICA	-36,122	24,344	45,652
FIDUCIARIA BANCOLOMBIA S.A.	RENDA ACCIONES - PÚBLICO GENERAL	-41,913	25,465	44,258
FIDUCIARIA CORFICOLOMBIANA S.A.	ACCIONES PLUS - ÚNICA	-35,533	26,794	40,779
VALORES BANCOLOMBIA S.A.	RENDA VARIABLE COLOMBIA - ÚNICA	-40,476	27,980	-
<b>FONDO DE RENTA FIJA INTERNACIONAL</b>				
BTG PACTUAL	RENDA FIJA INTERNACIONAL - CLASE A	2,920	-7,423	1,614
<b>FONDO ACCIONARIO INTERNACIONAL</b>				
BTG PACTUAL	ACCIONES INTERNACIONALES - CLASE A	10,982	28,010	36,763
VALORES BANCOLOMBIA S.A.	RENDA ALTA CONVICCIÓN - ÚNICA	-24,999	38,699	56,049
FIDUCIARIA CORFICOLOMBIANA S.A.	ACCIONES GLOBALES - ÚNICA	-9,992	16,443	30,981
<b>FONDO DE ALTO RENDIMIENTO NACIONAL</b>				
FIDUCIARIA CORFICOLOMBIANA S.A.	CAPITAL PLUS - ÚNICA	-6,868	1,174	4,732
FIDUPOPULAR	RENTAR CAPITAL - ÚNICA	-5,867	0,885	3,593
FIDUOCCIDENTE S.A.	FIC RENTA FIJA DINAMICA - ÚNICA	-7,286	1,585	7,212
VALORES BANCOLOMBIA S.A.	RENDA FIJA PLUS - PÚBLICO GENERAL	-14,981	0,975	9,913
<b>FONDO BALANCEADO MENOR RIESGO</b>				
FIDUCIARIA BOGOTA S.A.	ES+ - PRINCIPAL	-19,968	1,396	12,357
FIDUCIARIA CORFICOLOMBIANA S.A.	S.A. ESTRATEGIA MODERADA - ÚNICA	-12,225	6,847	12,491
FIDUCIARIA BOGOTA S.A.	CUBRRR BALANCEADO INTERNACIONAL - DE 4 A 80 SMMMLV	-17,874	-1,210	6,019
<b>FONDO BALANCEADO MODERADO</b>				
FIDUCIARIA BANCOLOMBIA S.A.	RENDA BALANCEADO - ÚNICA	-22,878	12,958	25,481
<b>FONDO BALANCEADO MAYOR RIESGO</b>				
FIDUCIARIA DAVIVIENDA	FIC SEGURIDAD - ÚNICA	-35,876	19,480	30,918
<b>FONDO INMOBILIARIO DE RENTA NACIONAL</b>				
BTG PACTUAL S.A.	VISUM RENTAS INMOBILIARIAS - PÚBLICO GENERAL	3,674	0,419	2,103

NOTAS: - La información de cada categoría corresponde al Grupo de Participación Retail. - Las rentabilidades se encuentran expresadas en términos efectivos anuales y no son indicativas de futuros resultados. - El inversionista debe tener en cuenta otros factores tales como la política de inversión y el perfil de riesgo de cada Fondo de Inversión Colectiva. - La información contenida es solo una guía general y no debe ser usada como base para la toma de decisiones de inversión o desinversión.

Fuente: www.sifcolombia.com