

MERCADOS ▲ CE \$13.01 +0,35 2,76%

# Opciones de compra y venta de EC interesantes para el 19 de noviembre

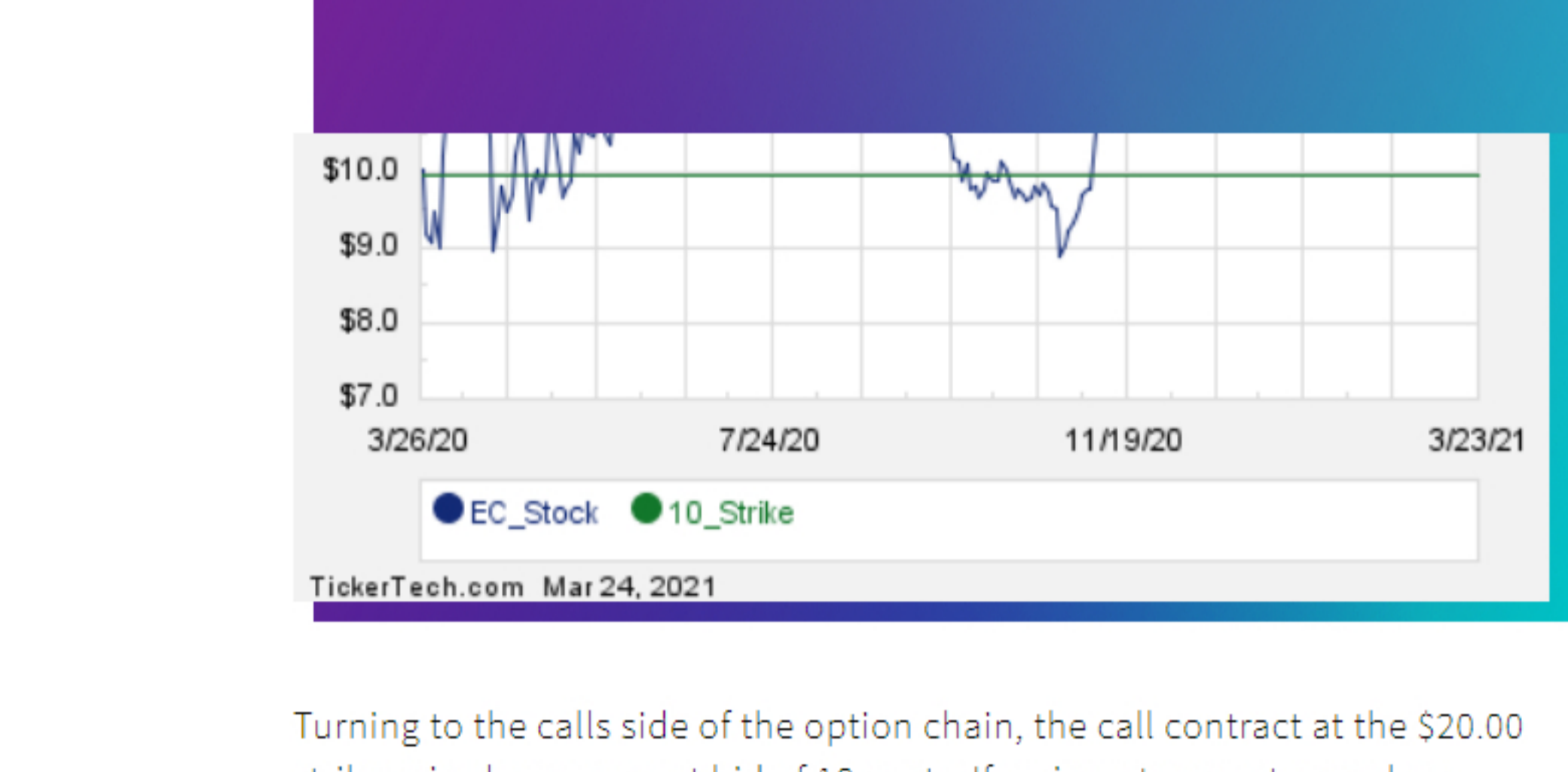
CONTRIBUYENTE PUBLICADO  
 BNK Invest — BNK Invest — 24 DE MARZO DE 2021 11:09 A.M. EDT

Los inversionistas de **Ecopetro**, SA (Símbolo: EC) vieron nuevas opciones disponibles esta semana, con vencimiento el 19 de noviembre. Una de las entradas clave que influye en el precio que un comprador de opciones está dispuesto a pagar es el valor del tiempo, por lo que con 240 días hasta el vencimiento, los nuevos contratos disponibles representan una posible oportunidad para que los vendedores de opciones de compra o venta logren una prima más alta que la que obtendrían, estar disponible para los contratos con un vencimiento más cercano. En [Stock Options Channel](#), nuestra fórmula YieldBoost ha buscado arriba y abajo de la cadena de opciones EC para los nuevos contratos del 19 de noviembre e identificó un contrato de venta y un contrato de compra de particular interés.

El contrato de venta al precio de ejercicio de \$ 10,00 tiene una oferta actual de 20 centavos. Si un inversor fuera a vender para abrir ese contrato de venta, se compromete a comprar las acciones a \$ 10,00, pero también cobrará la prima, poniendo la base de costo de las acciones en \$ 9,80 (antes de las comisiones del corredor). Para un inversor que ya esté interesado en comprar acciones de EC, eso podría representar una alternativa atractiva al pago de \$ 12,94 por acción en la actualidad.

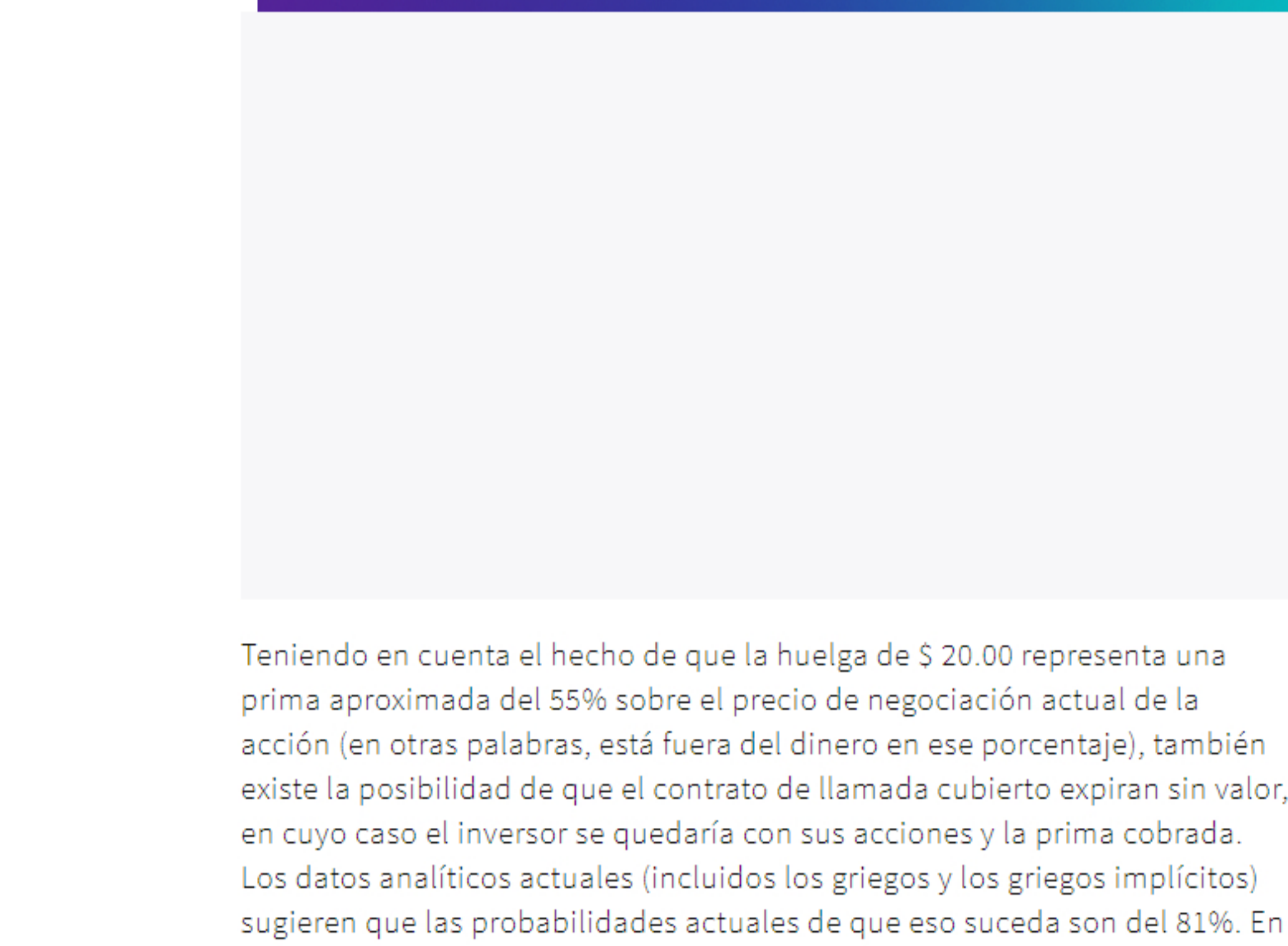
Debido a que la huelga de \$ 10.00 representa un descuento aproximado del 23% al precio de negociación actual de la acción (en otras palabras, está fuera del dinero en ese porcentaje), también existe la posibilidad de que el contrato de venta caduque sin valor. Los datos analíticos actuales (incluidos los griegos y los griegos implícitos) sugieren que las probabilidades actuales de que eso suceda son del 77%. Stock Options Channel rastreará esas probabilidades a lo largo del tiempo para ver cómo cambian, publicando un gráfico de esos números en nuestro sitio web en la [página de detalles del contrato para este contrato](#). Si el contrato expirara sin valor, la prima representaría un retorno del 2,00% sobre el compromiso en efectivo, o un 3,04% anualizado; en el Canal de Opciones de Acciones lo llamamos YieldBoost.

A continuación se muestra un gráfico que muestra el historial de operaciones de los últimos doce meses de **Ecopetro**, SA, y resalta en verde dónde se encuentra el strike de \$ 10.00 en relación con ese historial:



Turning to the calls side of the option chain, the call contract at the \$20.00 strike price has a current bid of 10 cents. If an investor was to purchase shares of EC stock at the current price level of \$12.94/share, and then sell-to-open that call contract as a "covered call," they are committing to sell the stock at \$20.00. Considering the call seller will also collect the premium, that would drive a total return (excluding dividends, if any) of 55.33% if the stock gets called away at the November 19th expiration (before broker commissions). Of course, a lot of upside could potentially be left on the table if EC shares really soar, which is why looking at the trailing twelve month trading history for **Ecopetro**, SA, as well as studying the business fundamentals becomes important. Below is a chart showing EC's trailing twelve month trading history, with the \$20.00 strike highlighted in red:

muestra un gráfico que muestra el historial de operaciones de doce meses de EC, con el strike de \$ 20.00 resaltado en rojo:



Teniendo en cuenta el hecho de que la huelga de \$ 20.00 representa una prima aproximada del 55% sobre el precio de negociación actual de la acción (en otras palabras, está fuera del dinero en ese porcentaje), también existe la posibilidad de que el contrato de llamada cubierto expiran sin valor, en cuyo caso el inversor se quedaría con sus acciones y la prima cobrada. Los datos analíticos actuales (incluidos los griegos y los griegos implícitos) sugieren que las probabilidades actuales de que eso suceda son del 81%. En nuestro sitio web en la [página de detalles del contrato para este contrato](#), Stock Options Channel will track those odds over time to see how they change and publish a chart of those numbers (the trading history of the registrará el historial comercial del contrato de opción). Si el contrato de llamada cubierto expira sin valor, la prima representaría un aumento del 0,77% de rendimiento adicional para el inversor, o un 1,18% anualizado, al que nos referimos como YieldBoost.

La volatilidad implícita en el ejemplo del contrato de venta es del 94%, mientras que la volatilidad implícita en el ejemplo del contrato de compra es del 62%.

Mientras tanto, calculamos que la volatilidad actual de los últimos doce meses (considerando los valores de cierre de los últimos 252 días de negociación y el precio de hoy de \$ 12,94) es del 54%. Para obtener más ideas de contratos de opciones de compra y venta que valga la pena ver, visite [StockOptionsChannel.com](#).

[Principales llamadas de YieldBoost del S&P 500 »](#)

Los puntos de vista y opiniones expresados en este documento son los puntos de vista y opiniones del autor y no reflejan necesariamente los de Nasdaq, Inc.

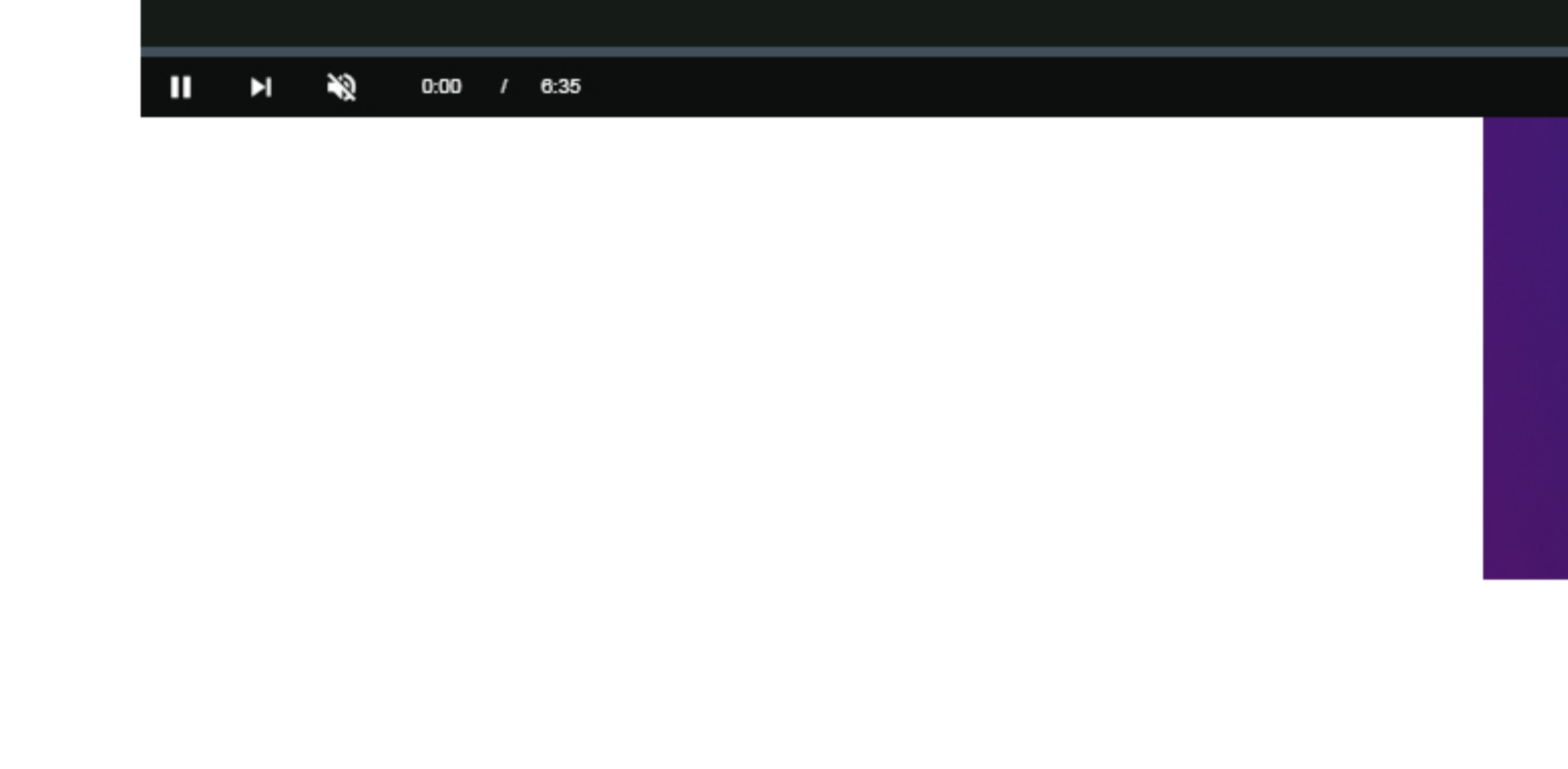
EN ESTA HISTORIA

CE

OTROS TEMAS

CEPO OPCIONES

## Últimos videos de mercados



- JUGANDO AHORA**  
Nueva York más cerca que nunca de legalizar la marihuana recreativa, dice el senador estatal  
HACE 19 HORAS
- NoseFrida Maker**  
amplió la línea para preparar a las mamás para el posparto  
HACE 21 HORAS
- Cómo Starbucks**  
construyó de manera sostenible una nueva tienda en las afueras de Vancouver en solo seis días  
HACE 22 HORAS
- Los Atlético de Oakland**  
aceptarán Bitcoin para el acceso a la suite durante toda la temporada  
HACE 1 DÍA

VER MÁS VIDEOS →

## BNK Invest

BNK Invest Inc. proporciona información y servicios de inversión. BNK Invest posee y opera una familia de sitios web de noticias de mercado que incluyen DividendChannel, ETFChannel, StockOptionsChannel y otros, que conforman una comunidad de inversionistas que presenta tableros de mensajes de acciones, calificaciones, investigación y estrategias. BNK Invest está dirigido a empresas inversoras e inversores individuales a nivel internacional.


APRENDE MÁS →

MÁS DE BNK INVEST

10 ETF con acciones que compran los iniciados

Décadas de pagos crecientes: 25 acciones de dividendos SEGUROS

10 acciones de dividendos baratas por debajo de \$ 10



### Más popular

- 01**  
¿No recibió su segundo chequeo de estímulo? Esto es lo que debe hacer  
16 DE MARZO DE 2021
- 02**  
Olvídese de AMC y GameStop: esta acción podría duplicar su dinero  
HACE 5 DÍAS
- 03**  
Olvídese de AMC y Gamestop: estas 2 acciones populares de Robinhood son mejores compras  
16 DE MARZO DE 2021
- 04**  
Si está obteniendo un bebé este año, podría obtener otro control de estímulo  
16 DE MARZO DE 2021

## Explorar mercados

EXPLORAR →

Exploradores de mercado

Suscríbese a nuestro boletín para recibir lo último sobre las fuerzas transformadoras que dan forma a la economía global, que se entrega todos los jueves.

example@yourdomain.com

United States

SUBMIT

RELACIONES CON INVERSIONISTAS CONTACTO INTIMIDAD GALLETAS LEGAL

CARRERAS ANUNCIAR

NASDAQ MARKETSITE CENTRO DE CONFIANZA NO VENDAS MI INFORMACIÓN PERSONAL (SOLO PARA RESIDENTES DE CA)

© 2021, Nasdaq, Inc. Todos los derechos reservados.

MIS COTIZACIONES ^