

**TASAS DE CAPTACIÓN PACTADAS CDT**

Las tasas publicadas corresponden al promedio diario de los CDT emitidos hace dos días hábiles y que son divulgados por la Superfinanciera. Se publican como una referencia, pero no son un compromiso para títulos que se pacten hoy; para mayor información, consultar a cada entidad.

CIA, FINANCIAMIENTO (DÍAS %)	90			180			360		
Giros Y Finanzas	3,04	3,65	4,68	Banco de Bogotá	1,49	1,65	1,97		
Crecamos C.F.	3,90	4,16	5,15	Banco Popular	1,78	1,99	2,32		
Tuya S.A.	2,08	2,16	2,54	Banco Itai	2,24	2,23	2,33		
Coltefinanciera	3,07	3,38	4,28	Bancolombia	1,34	1,82	2,38		
Dann Regional	3,49	4,27	4,84	Bco. de Occidente	1,77	1,73	1,85		
La Hipotecaria	4,08	4,69	3,15	Banco Caja Social	1,78	1,93	1,94		
Financ. Juriscoop	3,14	3,44	3,73	Davivienda	1,66	1,87	2,16		
<b>COOP. FINANCIERAS (DÍAS %)</b>				Av Villas	1,44	1,54	2,28		
CFA	2,71	2,66	3,75	Credifinanciera	3,00	3,85	4,53		
Coopkennedy	3,21	3,84	5,06	Bancamía	3,64	4,12	3,88		
Coofinap	3,07	4,50	5,08	Coopcentral	3,14	3,29	3,39		
Coitraf	3,70	4,15	5,28	Bco. Mundo Mujer	2,37	3,10	3,67		
Confiar	2,18	3,20	4,35	Mibanco	3,37	3,73	4,30		

**ACCIONES DE MAYOR MOVIMIENTO (BVC)**

ESPECIE	PRECIO PROMEDIO	PRECIO CIERRE \$	VAR. DIARIA	VOLUMEN MILLONES \$	VALOR EN LIBROS	LIQUIDEZ BURSÁTIL
BANCOLOMBIA	29.767,48	29.800,00	0,34%	2.121,83	26.882,42	Continua
BOGOTÁ	79.008,15	79.000,00	-0,28%	726,80	60.843,29	Continua
BVC	12.092,79	12.070,00	-0,98%	278,07	8.429,76	Continua
CELSIA	4.775,41	4.796,00	-0,31%	256,23	4.778,98	Continua
CEMARGOS	5.040,24	5.020,00	-3,37%	5.823,64	6.121,66	Continua
CLH	3.963,70	3.970,00	-0,75%	87,24	8.719,08	Continua
CNEC	10.317,62	10.200,00	-0,97%	533,20	4.478,65	Continua
CONCRETO	464,95	465,00	-1,06%	27,37	1.348,69	Continua
CORFICOLCF	31.384,57	31.100,00	-3,86%	3.209,70	25.772,44	Continua
ECOPETROL	2.374,24	2.350,00	-4,35%	40.673,08	1.372,00	Continua
EL CÓNDO	1.045,19	1.041,00	-0,86%	73,60	1.884,24	Continua
ENKA	15,58	15,62	0,84%	132,06	33,80	Continua
ETB	218,41	218,00	-2,46%	232,24	569,09	Continua
EXITO	13.599,54	13.600,00	-1,09%	724,67	16.077,87	Continua
FABRICATO	0,00	4,61	0,00%	0,00	56,35	Subasta
GEB	2.559,04	2.560,00	0,08%	1.513,19	1.426,01	Continua
GRUBOLIVAR	63.522,24	63.490,00	0,14%	109,64	134.524,1	Continua
GRUPOARGOS	11.994,91	11.900,00	-2,78%	1.104,68	18.866,29	Continua
GRUPOAVAL	1.127,17	1.127,00	-3,26%	24,84	912,65	Continua
GRUPOSURA	22.441,96	22.300,00	-1,33%	11.938,16	40.455,40	Continua
ISA	23.330,34	23.680,00	1,28%	16.776,99	11.258,52	Continua
MINEROS	4.191,42	4.170,00	-0,71%	236,82	3.561,79	Continua
NUTRESA	23.151,57	23.100,00	-1,28%	402,03	19.001,59	Continua
PFVAL	1.144,52	1.140,00	-1,04%	5.312,74	912,65	Continua
PFCOLOM	29.964,14	29.810,00	-1,29%	8.931,62	26.882,42	Continua
PFCMARGOS	4.020,85	4.000,00	-2,44%	117,93	6.121,66	Continua
PFCORFICOL	26.095,20	26.000,00	0,00%	52,24	25.772,44	Continua
PFDVINDA	30.064,97	30.000,00	-2,53%	2.729,30	25.385,01	Continua
PFRUPOARG	9.492,66	9.460,00	-2,67%	168,61	18.866,29	Continua
PFRUPOSURA	19.378,05	19.450,00	-0,87%	421,63	40.455,40	Continua
PVILLAS	0,00	4.500,00	0,00%	0,00	7.285,06	Subasta
POPULAR	0,00	280,00	0,00%	0,00	361,83	Subasta
PROMIGÁS	7.571,72	7.500,00	-1,32%	952,07	3.165,89	Continua
TERPEL	7.793,08	7.800,00	-1,14%	57,77	11.741,14	Continua
VALSIMESA	0,00	4.500,00	0,00%	0,00	8.356,41	Subasta
VILLAS	0,00	5.000,00	0,00%	0,00	7.285,06	Continua
ICOLCAP	13.515,40	13.365,00	-2,45%	436,01	17.160,00	Continua
PFAVH	162,82	165,00	-2,65%	26,20	16,91	Subasta

**FONDOS DE INVERSIÓN COLECTIVA CATEGORIZADOS**

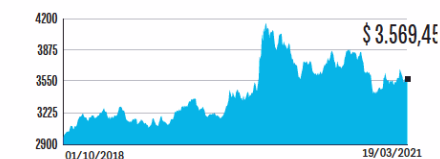
CATEGORÍA FIC/ADMR	NOMBRE FIC	MES %	AÑO %
<b>FONDOS RENTA FIJA PESOS DE LIQUIDEZ</b>			
Acciones y Valores	Accival Vista	-1,48	4,11
BTGPactual	Liquidez - Clase A	-0,27	3,54
Credicorp Capital	Capital Vista	-1,36	4,14
Fiduciaria Bancolombia	Fiducuenta - Única	-1,48	3,50
Fiduciaria Bogotá	Sumar Hasta 97 s.	-5,54	3,16
Fiduciaria Corficolombiana	FIC Valor Plus I-TP1	-3,16	3,37
Fiducolmena	Rentafacil Pers. Nat.	-2,11	2,89
Fiduoccidente	Occirenta Pymes, Nat.	-1,37	4,29
Fidupopular	Remtar - TP1	-2,41	3,99
Fiduprevisora	Vista Tradicional	-2,95	4,20
Skandia Fuduciaria	Efectivo - Tipo D	-1,61	4,12
<b>FONDOS RENTA FIJA PESOS DE LARGO PLAZO</b>			
Corredores Davivienda	FIC Público General	-29,86	16,12
Credicorp Capital	R. Fija Global	-12,94	8,92
Fiduciaria Bancolombia	Renta Fija Plazo	-30,29	18,02
Fiduciaria Bogotá	Óptimo	-28,91	13,61
Itaú Asset Management	Largo Plazo	-25,98	12,41
<b>FONDOS ACCIONARIO NACIONAL</b>			
Acciones y Valores	Accival Nación	0,00	38,96
BTGPactual	Colombia - Cl. A	-16,02	46,95
Corredores Davivienda	FIC Acción - A	-6,33	23,35
Credicorp Capital	Acciones Colombia	-14,77	0,00
Fidubogota	Fiduación - Única	-7,05	44,12
Fiduciaria Bancolombia	Público General	-18,19	39,07
Fiduciaria Corficolombiana	Acciones Plus - Única	-9,31	34,09
<b>FONDO INMOBILIARIO DE RENTA NACIONAL</b>			
BTGPactual	Visum Rentas Inmo.	6,48	1,93
Skandia Fuduciaria	Para Arrendar	5,71	4,18
Credicorp Capital	Inmoval	6,40	-2,91
Credicorp Capital	Inmoval desarrollos	2,35	3,21

La información contenida es solo una guía general y no debe ser usada como base para la toma de decisiones de inversión o desinversión. Fuente: sificolombia.com

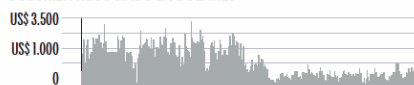


FUENTE: Superfinanciera

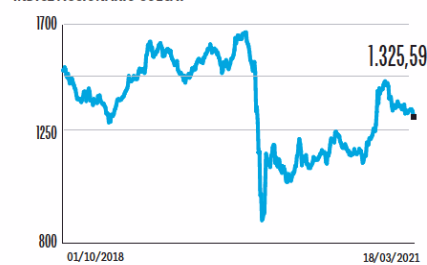
**DÓLAR TRM**



**VOLUMEN NEGOCIADO EN DÓLARES**



**ÍNDICE ACCIONARIO COLCAP**



FUENTE: Bolsa de Valores de Colombia