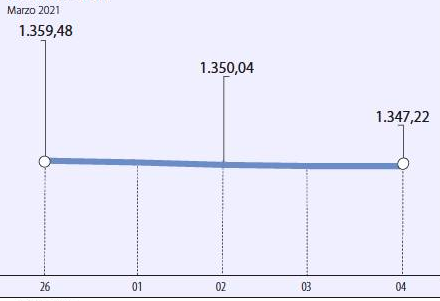


COLCAP

Datos en unidades



Fuente: BVC

ACCIONES

La más tranzada

Millones de pesos

ECOPETROL ▶ \$41.162,25

Alzas

PFAVH \$165,00

Bajas

ETB \$219,00

Fuente: BVC

BONOS DE DEUDA PÚBLICA

(CIFRAS EN PESOS)

Table with columns: VCTO., TASA FJA, CIERRE\*, VUR, CIERRE\*. Rows include SEP-19, MAR-21, JUL-20, FEB-23, MAY-22, MAY-25, JUL-24, MAR-27, AGO-26, MAR-33, ABR-28, ABR-35, SEP-30, FEB-37, JUN-32, JUN-47, OCT-34.

Fuente: ICAP SECURITIES COLOMBIA. Estos reportes pertenecen a comportamientos mensuales y no diarios. Casillas \* Cierre\* en blanco: Valores no operados en el día.

ADR LATINOAMERICANOS

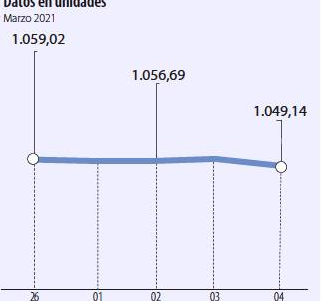
NOMBRE CIERRE (DLRS)

Table listing ADRs: AMERICA-SPON ADR (13,04), AMERICAN RENAL A (11,52), BANCO CHILE-ADR (22,89), BANCO LATINOAM-E (15,77), BANCO MACRO -ADR (13,35), BANCO SANTAN-ADR (3,52), BANCOLOMBIA-ADR (33,57), BRADESCO-ADR (4,205), BRP GROUP INC-A (26,31), BRASKEM SA-ADR (10,57), BUENAVENTURA-ADR (11,265), CEMEX SAB-SP ADR (6,79), CEMIG SA-ADR (2,11), COCA-COLA F-ADR (45,5285), COPA HOLDIN-CLA (88,42), COPAL-ADR PR B (10,965), EMBOT ANDINA-ADR (16,52), EMBOT ANDINA-ADR (13,88), EMBRAER SA-ADR (8,6), FOMENTO ECON-ADR (71,46), GERDAU SA-ADR (4,69), GOL-ADR (6,87), GRUPO AEROP-ADR (175,77), GRUPO AEROP-ADR (106,38), READY CAPITAL CO (13,25), GRUPO TELEV-ADR (7,37), INDUS BACHOC-ADR (39,4), IRSA SA-ADR (3,995).

Fuente: Bloomberg

COLSC

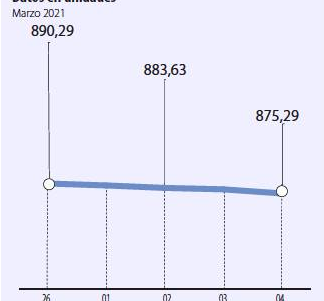
Datos en unidades



Fuente: BVC

COLIR

Datos en unidades



Fuente: BVC

OPCIONES Y FUTUROS BVC

Table with columns: INSTRUMENTO, VOLUMEN (COP)\*, No. CONTRATOS, PRECIO, OPEN INTEREST\*\*. Rows include GRUPOSURA MAR 2021, PFAVAL MAR 2021, ECOPETROL MAR 2021, GEB MAR 2021, GRUPOARGOS MAR 2021, TES32 MAR 2021, TES24 JUN 2021, TES22 ABR 2021, TES28 ABR 2021, TES25 ABR 2021.

\* Los volúmenes informados corresponden al valor en millones de COP de las operaciones cazadas o registradas hasta las 03:45:00 p. m. \*\*El Open Interest corresponde al número de contratos de posición abierta al inicio de la jornada.

Fuente: BVC



MOVIMIENTO ACCIONARIO MARZO 04 DE 2021

Main table showing stock movement for March 04, 2021. Columns include: Especies Canasta EQTY (1), Modalidad, Cantidad No. Acciones, Número de Oper., Monto Millones, Pr. Promedio Pesos(2), Pr. Inicial Pesos, Pr. Mínimo Pesos(3), Pr. Máximo Pesos(3), Pr. Último Pesos, Variac. Día (4), Variac. Anual (5), Comp. EQTY (6), PROX. P. EXD. (7) INICIA TERMINA, Vr. Dividendo Anual Pesos, Cap. Bursátil Millones (8), Valor en Libros, Utilidad por Acción. Rows include BBVACOL, BCOLOMBIA, BOGOTA, BVC, CARION, CELSIA, CEMARGOS, CLH, CNEC, CONCRET, CORFICOLCF, CREDIFAMI, ELCONDOR, ENKA, ETB, EXITO, FABRICATO, GEB, GRUBOLIVAR, GRUPOARGOS, GRUPOPAVAL, GRUPOSURA, ISA, MINEROS, NUTRESA, PFAVAL, PFCOLOM, PFCEMARGOS, PFCORFICOL, PFDAYVINDA, PFGRUPOARG, PFGRUPOSURA, PEVILLAS, POPULAR, PROMIGAS, TERPEL, TITAN, VALSIMESA, VILLAS.

(1) La Canasta EQTY se recalcula trimestralmente evaluando la frecuencia y rotación de cada especie. (2) El precio medio es calculado al tomar el volumen total de todas las operaciones de contado realizadas en el día de negociación, dividido entre la cantidad total de acciones negociadas en el mismo día. (3) Los precios mayor y menor son calculados tomando solo las operaciones de contado del día de negociación que han cumplido con el criterio de marcación de precio definido en el artículo 3.3.3.3 de la Circular Única de la BVC. (4) La variación diaria se calcula considerando el cambio entre el precio de cierre del día y el último precio de cierre de la acción. (5) La variación anual se calcula considerando el cambio en el precio de cierre en un año calendario. (6) La participación porcentual de cada acción en el EQTY se calcula teniendo en cuenta el último precio de cierre y la ponderación fija que se asigna trimestralmente. (7) Hace referencia al tiempo durante el cual se entiende que una operación de compra venta de acciones no comprende el derecho a percibir los dividendos pendientes de pago por parte del comprador siempre que tales Operaciones se celebren en el periodo determinado entre el primer día hábil de pago de dividendos de las respectivas acciones y los cuatro (4) días hábiles bursátiles inmediatamente anteriores a tal fecha. (8) Es el valor dado a una empresa en bolsa y se obtiene multiplicando el número de acciones en circulación para cada uno de los diferentes tipos de acciones que componen el capital de la empresa por su precio de cierre. (9) Es el rendimiento del dividendo en el año sobre el precio de cierre de la acción. (10) Es la relación de precio de cierre con el valor en libros. (11) Es la relación del precio de cierre con la utilidad por acción. (12)



ÍNDICE DE MILLONARIOS (Datos del 03 de Marzo 2021)

Table listing millionaires including Jeff Bezos, Elon Musk, Bill Gates, Bernard Arnault, Mark Zuckerberg, Warren Buffett, Larry Page, Sergey Brin, Lawrence Joseph Ellison, and Steve Ballmer with their net worth and changes.

Fuente: Bloomberg / Cifras en dolares

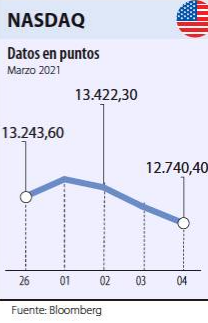
Table with multiple columns: Yield (9), QTOBIN (10), RPG (11), YTD (12), COMP. COLCAP(13), COMP. COLS(14), and Especies Canasta EQT(Y1).

Variación porcentual del precio de cierre de hoy con el primer día hábil del año. (13) La participación porcentual de cada acción en el COLCAP se calcula teniendo en cuenta el último precio de cierre y la ponderación fija que se asigna trimestralmente.

DOW JONES



NASDAQ



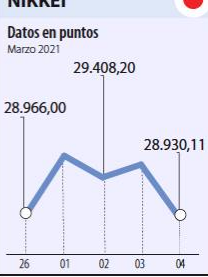
STANDARD & POOR'S



IBEX



NIKKEI



BOVESPA



FONDOS DE INVERSIÓN COLECTIVA CATEGORIZADOS

DATOS DEL 01 DE MARZO DE 2020

Table listing various investment funds categorized by type and administrator, with columns for monthly, semi-annual, and annual returns.

NOTAS: - La información de cada categoría corresponde al Grupo de Participación Retail. - Las rentabilidades se encuentran expresadas en términos efectivos anuales y no son indicativas de futuros resultados. - El inversionista debe tener en cuenta otros factores tales como la política de inversión y el perfil de riesgo de cada Fondo de Inversión Colectiva.

Advertisement for the 'LR LA REPUBLICA' app, featuring a smartphone graphic and text: 'UN MUNDO DE NEGOCIOS EN SU BOLSILLO'.