


# El Informe Baxter

Últimas noticias del mercado de valores



Hogar > Empresas > ¿Qué dicen los analistas sobre **Ecopetrol SA (EC)?**

Empresas

## ¿Qué dicen los analistas sobre **Ecopetrol SA (EC)?**

Por **Colin Adrian** - 5 de marzo de 2021



¿Cómo se han comportado las acciones?

**Una forma de puerta trasera para beneficiarse del mercado Crypto Bull actual**

Incluso si no está activamente en criptografía, merece saber qué está pasando realmente ...

Porque mientras activos líderes como Bitcoin (BTC) y Ethereum (ETH) están subiendo de valor, un grupo selecto de "acciones de criptografía" públicas están surgiendo junto con ellos. Más importante aún, estas acciones están superando los rendimientos que estos activos criptográficos líderes ya no están produciendo.

**Haga clic aquí para obtener la historia completa ... junto con nuestra larga lista de estrategias de Bitcoin de puerta trasera. Es gratis. .**

Patrocinado

**Ecopetrol SA (EC)** vio una tendencia alcista de 1.46% en la negociación reciente, siendo \$ 12.52 la más reciente. El nivel de precio actual es un 31,72% más bajo que el precio más alto de \$ 18,33 marcado por la acción durante las últimas 52 semanas, mientras que es un 99,36% más alto que el precio más bajo de \$ 6,28 al que la compañía cayó en las últimas 52 semanas. La última noticia sobre EC apareció en **PR Newswire** con el título "**Ecopetrol** publica el texto de la enmienda a sus estatutos sociales que será sometido a consideración de la Junta General de Accionistas" del 3 al 21 de marzo.

**Obtenga las mejores acciones para negociar todos los días antes de que el mercado abra 100% gratis. Haga clic aquí ahora.**

Reducir el período de tiempo a un período de 30 días nos muestra que la acción se cotiza actualmente -4,79% por debajo del máximo de un mes y está + 5,21% por encima del mínimo durante ese tiempo. Mirando el promedio móvil simple, las acciones de **Ecopetrol SA (EC)** se ubican en un SMA-50 de \$ 12.85 mientras que las de 5 días están leyendo \$ 12.38.

La subida y bajada diaria del precio influye en muchos de los operadores y, para superar el efecto fluctuante de eso y observar de cerca las acciones, los operadores se centran más en la media móvil de 200 días de las acciones. En varios puntos de la actividad comercial, es más probable que los inversores utilicen esa medida como un indicador sólido para determinar sus niveles de soporte y resistencia, y el SMA-200 de EC a partir de ahora es de \$ 11,65.

¿Los analistas lo califican como compra, venta o retención?

Independientemente del desempeño reciente, lo importante es lo que depara el futuro. En tiempos económicos inciertos, es difícil obtener una imagen clara. Los analistas generalmente tienen un buen conocimiento del funcionamiento del mercado, lo que les da una ventaja para hacer predicciones. Actualmente, la acción ha sido recomendada como Retenida por 11 de las casas de bolsa. Las calificaciones de los analistas a menudo se compilan en una sola calificación de 1 a 5. La calificación de 1 significa compra o compra fuerte, la calificación de 2 significa desempeño superior, la calificación de 3 significa retención y la calificación de 4 indica desempeño deficiente. El rango numérico simple de la firma de corretaje a la que se hace referencia en la escala de 1 a 5 indica una recomendación promedio actual de 3.00 para la acción.

**Ganancias de Ecopetrol SA** - Qué sucedió con EC

Coming around sales and income figures, publically trading companies under normal circumstances post earnings and revenues near to average estimates by the Wall Street analysts, but those could come either above or below estimates and known as surprise factor. **Ecopetrol S.A. (EC)** last released financial results for the quarter that ended 9/29/2020, posting a surprise factor of -31.20% for net revenue. During the reported un factor sorpresa de -31,20% para los ingresos netos. Durante el período de tres meses informado, las ventas de la compañía fueron de \$ 14.19 billones, mientras que los analistas en promedio estimaron lo mismo en \$ 3.89 mil millones.

EC - Estimaciones de resultados de acciones de **Ecopetrol SA**

La perspectiva de las ganancias del trimestre actual de **Ecopetrol SA (NYSE: EC)** identifica que los analistas están en consenso sobre la estimación de 0.16 para las ganancias por acción de las acciones en el trimestre actual. Tres analistas que cubren las acciones de Wall Street acordaron ese consenso de EPS. El BPA de la empresa para el último trimestre fue de 0,11.

Los inversores obtienen los datos exactos sobre la información clave de la propiedad institucional en una empresa que cotiza en bolsa a través de sus presentaciones 13F en la Comisión de Bolsa (SEC). El número total de acciones ordinarias que actualmente posee el público es de 2.060 millones. EC tiene inversores institucionales; y poseen el 1,80% de las acciones.

**Ecopetrol SA** - Actividad de información privilegiada y participaciones

As on Dec 30, 2020, Renaissance Technologies, LLC was the top most holder in **Ecopetrol S.A. (NYSE:EC)** with an ownership of 6.45 million shares of the company or 0.31% of the stake worth \$83.31 million. The filing also reveals Barrow, Hanley Mewhinney & Strauss, LLC as the second largest holder in the company with a control over 0.14% of the outstanding shares. Its stake is worth \$36.85 million for having 2.85 million shares in \$ 36,85 millones por tener 2,85 millones de acciones en la mano.

AllianceBernstein, LP también ocupó una posición clave en la compañía durante el último trimestre y ahora posee el 0,10% de las acciones en circulación. Con esto, ahora hay 177 instituciones que tienen posesión de las acciones de EC.

Actualmente, la acción ha sido recomendada como Retenida por 11 de las casas de bolsa. Las calificaciones de los analistas a menudo se compilan en una sola calificación de 1 a 5. La calificación de 1 significa compra o compra fuerte, la calificación de 2 significa desempeño superior, la calificación de 3 significa retención y la calificación de 4 indica desempeño deficiente. El rango numérico simple de la firma de corretaje a la que se hace referencia en la escala de 1 a 5 indica una recomendación promedio actual de 3.00 para la acción.

La liquidez es una característica clave de cualquier acción y es el principal punto de enfoque de los inversores tanto a corto como a largo plazo antes de comenzar a cotizar en una acción. En el trimestre reportado recientemente, **Ecopetrol SA** tiene una relación de deuda a capital de 1,00.

El retorno sobre el capital de **Ecopetrol SA**, o ROE, es de 9.40%, comparado con el promedio de la industria de -8.31% para Energía - Petróleo y Gas Integrado. Si bien esto indica que las CE utilizan bien su capital social, la métrica variará significativamente según la industria.

Análisis técnico de las acciones de **Ecopetrol SA (NYSE: EC)**

**Obtenga las mejores acciones para negociar todos los días antes de que el mercado abra 100% gratis. Haga clic aquí ahora.**

Para comprender mejor los movimientos comerciales y el comportamiento de los inversores, explorar los indicadores técnicos a corto, medio y largo plazo junto con el volumen medio de una acción es una forma eficaz de utilizarlos. Al observar esos indicadores para **Ecopetrol SA (EC)**, notamos que el volumen promedio de 20 días de la acción es de 1.267.325 acciones y el 50% de los indicadores de corto plazo sugieren que la acción es Compra. Los indicadores de mediano plazo en un promedio del 50% están detectando la acción en Comprar con su volumen promedio de 50 días de 1,087,480 acciones. Y para finalizar, el volumen promedio de 100 días de EC es de 1.076.083 acciones con el 100% de los indicadores a largo plazo apuntando hacia la Compra de acciones.

**¡Obtenga las mejores acciones para negociar todos los días!**

Únase ahora para recibir el resumen matutino previo a la comercialización de NewsHeater.com 100% gratis

Introduzca su correo electrónico aquí

**ENVIAR**

ETIQUETAS (CE) Acciones EC Acción EC **Ecopetrol SA** **Ecopetrol SA (NYSE: EC)** NYSE: EC

Me gusta 0




Artículo anterior

**World Wrestling Entertainment Inc. (WWE): Compre hoy, es la recomendación de los indicadores de mediano plazo de la acción**

Artículo siguiente

**¿Qué opinan los analistas de Magellan Midstream Partners LP (MMP)?**

 **Colin Adrian**

**ARTÍCULOS RELACIONADOS MÁS DEL AUTOR**

 **Pingtan Marine Enterprise Ltd. (PME): Los indicadores de acciones a corto plazo gritan Vender hoy**

**WestRock Company (NYSE: WRK) cotiza un 125,07% por encima de su mínimo de 52 semanas: ¿Qué dice Wall Street?**

 **¿Qué tienen que decir los analistas sobre Mohawk Group Holdings Inc. (MWK)?**

< >

DEJA UNA RESPUESTA

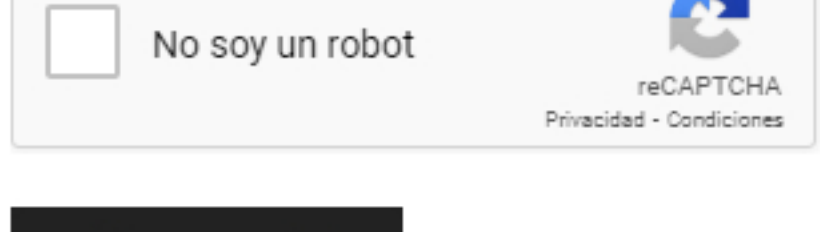
Comentario:

Nombre:\*

Correo electrónico:\*

Sitio web:

Guarde mi nombre, correo electrónico y sitio web en este navegador para la próxima vez que comente.



publicar comentario

ÚLTIMAS PUBLICACIONES



**Las acciones de Inseego (INSG) aumentaron un 96% este año, es probable que la colaboración de T-Mobile lo ayude a crecer aún más**  
22 de diciembre de 2020



**Las acciones de las empresas de tecnología cayeron después de las noticias sobre vacunas**  
10 de noviembre de 2020



**General Motor, Merck, Cigna saltaron mientras que Bristol-Myers, Regeneron, Canada Goose y Teva**



**Exxon Mobil (XOM) decide recortar su inversión de capital; Anulará alrededor de \$ 20 mil millones ...**  
2 de diciembre de 2020



**Los índices estadounidenses actualizaron récords con nuevos máximos el viernes**  
7 de diciembre de 2020



**Las acciones de Inseego (INSG) aumentaron un 96% este año, es probable que la colaboración de T-Mobile lo ayude a crecer aún más**  
22 de diciembre de 2020



**Las acciones de las empresas de tecnología cayeron después de las noticias sobre vacunas**  
10 de noviembre de 2020



**General Motor, Merck, Cigna saltaron mientras que Bristol-Myers, Regeneron, Canada Goose y Teva**



**Exxon Mobil (XOM) decide recortar su inversión de capital; Anulará alrededor de \$ 20 mil millones ...**  
2 de diciembre de 2020



**Los índices estadounidenses actualizaron récords con nuevos máximos el viernes**  
7 de diciembre de 2020

