

ÍNDICE DE MILLONARIOS (Datos del 01 de Marzo 2021)

	Patrimonio neto total	Último cambio(\$)	Cambio YTD(\$)
	184.000 MILLONES	2.930 MILLONES	5.860 MILL.
	184.000 MILLONES	9.7580 MILLONES	14.500 MILL.
	137.000 MILLONES	1.840 MILLONES	4.960 MILL.
	118.000 MILLONES	2.710 MILLONES	3.110 MILL.
	101.900 MILLONES	2.680 MILLONES	2.930 MILL.
	95.500 MILLONES	1.920 MILLONES	13.100 MILL.
	95.100 MILLONES	3.280 MILLONES	7.500 MILL.
	92.400 MILLONES	1.850 MILLONES	12.600 MILL.
	85.400 MILLONES	1.520 MILLONES	5.010 MILL.
	81.600 MILLONES	2.170 MILLONES	1.990 MILL.

Fuente: Bloomberg / Cifras en dólares

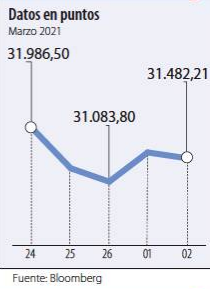
Yield (9)	QTOBIN (10)	RP (11)	YTD (12)	COMP. COLCAP(13)	COMP. COLS(14)	Especies Ganasta EQTY(1)
8,55%	0,86	5,65	-1,96%	0,00%	6,77%	BBVACOL
5,38%	1,13	8,73	-12,95%	7,01%	0,00%	BCOLOMBIA
5,10%	1,30	9,91	4,50%	3,49%	0,00%	BOGOTA
3,48%	1,42	14,35	1,01%	0,29%	14,82%	BVC
0,00%	1,11	21,13	60,81%	0,00%	0,13%	CARTON
6,20%	0,99	41,78	-0,59%	2,62%	0,00%	CELSIA
4,50%	0,91	62,33	-9,71%	2,89%	0,00%	CEMARGOS
0,00%	0,47	161,99	-11,49%	0,00%	13,70%	CLH
0,00%	2,24	15,84	-3,75%	1,16%	0,00%	CNEC
0,00%	0,37	8,71	12,73%	0,00%	14,50%	CONCRET
8,13%	1,26	6,15	0,78%	3,25%	0,00%	CORFICOLCF
0,00%	1,71	10,39	0,00%	0,00%	0,43%	CREDIFAMI
8,02%	1,64	6,97	0,00%	11,76%	0,00%	ECOPETROL
2,59%	0,56	8,25	-12,43%	0,00%	13,23%	ELCONDOR
0,00%	0,38	10,16	10,64%	0,00%	3,92%	ENKA
0,00%	0,40	6,71	5,99%	0,09%	7,31%	ETB
17,68%	0,86	107,16	-0,72%	0,16%	13,37%	EXITO
0,00%	0,08	-4,18	-1,08%	0,00%	2,35%	FABRICATO
5,34%	1,84	13,05	-1,02%	8,43%	0,00%	GEB
2,36%	0,47	3,84	-4,78%	0,00%	0,00%	GRUBOLIVAR
2,89%	0,69	23,08	-6,47%	4,22%	0,00%	GRUPOARGOS
5,11%	1,29	8,64	1,73%	0,00%	0,00%	GRUPOPAVAL
2,76%	0,57	14,36	-9,02%	5,89%	0,00%	GRUPOSURSA
2,85%	2,10	15,96	-7,86%	12,14%	0,00%	ISA
4,69%	1,16	8,81	-1,25%	0,51%	0,00%	MINEROS
2,77%	1,23	20,95	-2,50%	6,64%	0,00%	NUTRESA
5,16%	1,27	8,54	-2,68%	5,00%	0,00%	PFAVAL
5,32%	1,15	8,83	-12,25%	13,42%	0,00%	PFBCOLOM
5,94%	0,69	47,25	-6,00%	0,99%	0,00%	PFCEMARGOS
9,61%	1,07	5,20	4,93%	0,35%	0,00%	PFCCORFICOL
2,90%	1,26	10,97	-12,17%	3,19%	0,00%	PFDAVINDA
3,80%	0,52	17,55	-5,86%	2,28%	0,00%	PFGRUPOARG
3,15%	0,50	12,57	-8,45%	2,47%	0,00%	PFGRUPOSURSA
9,00%	0,62	5,26	0,00%	0,00%	0,04%	PEVILLAS
6,86%	0,77	6,58	0,00%	0,00%	7,71%	POPULAR
5,01%	2,44	7,25	-7,86%	1,40%	0,00%	PROMIGAS
8,21%	0,68	6,09	-7,09%	0,34%	0,00%	TERPEL
0,00%	0,33	7,31	0,00%	0,00%	0,15%	TITAN
2,82%	0,60	7,63	0,00%	0,00%	1,56%	VALSIMESA
8,10%	0,69	5,85	-7,41%	0,00%	0,00%	VILLAS
0,00%	0,63%	0,80	0,00%	-6,88%		ICOLCAP
-3,027,86	0,00%	9,28	-0,05	-21,11%		PFAVH

Variación porcentual del precio de cierre de hoy con el primer día hábil del año. (13) La participación porcentual de cada acción en el COLCAP se calcula teniendo en cuenta el último precio de cierre y la ponderación fija que se asigna trimestralmente. (14) La participación porcentual de cada acción en el COLSE se calcula teniendo en cuenta el último precio de cierre y la ponderación fija que se asigna trimestralmente.

C. Continuo S. Subasta

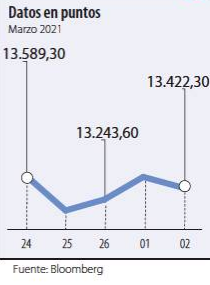
Fuente: BVC

DOW JONES



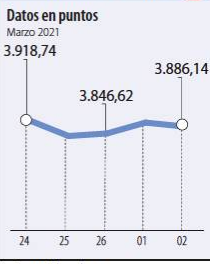
Fuente: Bloomberg

NASDAQ



Fuente: Bloomberg

STANDARD & POOR'S



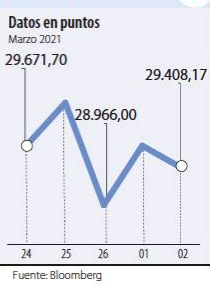
Fuente: Bloomberg

IBEX



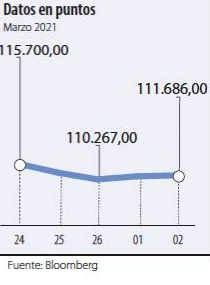
Fuente: Bloomberg

NIKKEI



Fuente: Bloomberg

BOVESPA



Fuente: Bloomberg

FONDOS DE INVERSIÓN COLECTIVA CATEGORIZADOS

DATOS DEL 28 DE FEBRERO DE 2020

CATEGORÍA DE FIC / ADMINISTRADOR	NOMBRE FIC	RENTABILIDAD EFECTIVA ANUAL MENSUAL (%)	SEMESTRAL (%)	ANUAL (%)
FONDOS RENTA FIJA NACIONAL LIQUIDEZ				
ACCIONES Y VALORES	FIC ACCIVAL VISTA - ÚNICA	0,928	1,744	3,101
BTG PACTUAL	BTG PACTUAL - LIQUIDEZ - CLASE A	1,402	1,764	2,727
FIDUAGRARIA	CONFIRENTA - 1	1,594	2,006	3,965
FIDUCIARIA BOGOTA S.A.	SUMAR - HASTA 97 SMLLV	-2,718	0,373	2,314
FIDUCOLMENA	RENTAFACIL - PERSONA NATURAL Y PYME	-0,671	1,108	1,979
SKANDIA FIDUCIARIA S.A.	FIC OCCIRENTA - PYMES Y PERSONA NATURAL	1,596	1,782	3,105
FIDUPOPULAR	RENTAR - RENTAR TP1	0,914	1,987	3,131
FIDUPREVISORA	EFFECTIVO A LA VISTA - TRADICIONAL	-0,108	1,628	3,126
RENDA 4 & GLOBAL FIDUCIARIA S.A.	FIC RENTA4 GLOBAL VISTA - TIPO D	0,074	0,299	1,767
SKANDIA FIDUCIARIA S.A.	SKANDIA EFFECTIVO - TIPO D	1,009	1,810	3,332
VALORES BANCOLOMBIA S.A.	RENDA LIQUIDEZ - ÚNICA	1,390	-	-
FONDOS RENTA FIJA NACIONAL ENTIDADES PÚBLICAS				
FIDUAGRARIA	FIC 600 - 1	0,935	2,144	3,469
FIDUCIARIA BOGOTA S.A.	FIDUGOB - HASTA 10.834 SMLLV	-0,607	1,822	3,640
FIDUCOLDEX	FIC FIDUCOLDEX - PERSONA NATURAL < 2,000 MM	-1,006	1,553	3,243
FIDUPOPULAR	FIDULIQUIDEZ - FIDULIQUIDEZ DIRECTOS	0,551	1,986	-
ITAU ASSET MANAGEMENT	ITAU MONEY MARKET - TIPO A	1,330	2,022	3,441
FONDOS RENTA FIJA PESOS DE CORTO PLAZO				
BBVA FIDUCIARIA	BBVA PLAZO 30 - ÚNICA	-2,228	2,579	5,027
FIDUAGRARIA	RENTAPAS - ÚNICA	1,866	2,055	3,004
FIDUOCCIDENTE S.A.	FIC OCCIBONOS - ÚNICA	-3,926	1,922	3,507
FIDUPOPULAR	RENTAR 30 - ÚNICA	0,352	3,912	5,139
FIDUPREVISORA	EFFECTIVO A PLAZO - PLAZO 30	-0,738	1,838	3,439
ITAU ASSET MANAGEMENT	ITAU CORTO PLAZO - TIPO A	-0,052	2,807	4,410
FONDOS RENTA FIJA PESOS DE MEDIANO PLAZO				
ACCIONES Y VALORES	FIC ACCIVAL RENTA FIJA 180 - ÚNICA	0,574	4,529	6,648
BTG PACTUAL	BTG PACTUAL RENTA FIJA COLOMBIA - CLASE A	0,163	4,104	5,625
CORREDORES DAVIVIENDA	FIC MULTIESCALA - A	0,072	4,076	6,520
FIDUCOLDEX	FIC FIDUCOLDEX 60 MODERADO - ÚNICA	-2,455	4,000	5,247
ITAU ASSET MANAGEMENT	ITAU MEDIANO PLAZO - ÚNICA	-2,509	5,583	7,608
FONDOS RENTA FIJA PESOS DE LARGO PLAZO				
CORREDORES DAVIVIENDA	FIC RENTA FIJA LARGO PLAZO - PÚBLICO GENERAL	-4,538	6,208	7,791
FIDUCIARIA BOGOTA S.A.	ÓPTIMO - ÚNICA	-21,827	3,325	7,236
ITAU ASSET MANAGEMENT	ITAU LARGO PLAZO - ÚNICA	-13,564	4,723	8,206
FONDO DE ACTIVO DE CRÉDITO				
BTG PACTUAL S.A.	CRÉDITO - CLASE 12	4,595	4,432	4,603
FIDUCOOMEVA	FIC AVANZAR 90 DÍAS - ASOCIADOS A COOMEVA	6,540	6,820	7,248
FIDUCOOMEVA	FIC AVANZAR 365 - ASOCIADOS A COOMEVA	8,096	8,179	8,997
FONDOS ACCIONARIO NACIONAL				
ACCIONES Y VALORES	FIC ACCIVAL ACCIONES NACIÓN - ÚNICA	-3,384	22,660	-3,408
BTG PACTUAL	ACCIONES COLOMBIA - CLASE A	4,679	24,606	-1,821
CORREDORES DAVIVIENDA	FIC ACCIÓN - A	13,545	22,483	-16,518
FIDUBOGOTA	FIDUACCIÓN - ÚNICA	13,030	21,446	-3,868
VALORES BANCOLOMBIA S.A.	RENDA VARIABLE COLOMBIA - ÚNICA	9,929	29,518	-
FONDO DE RENTA FIJA INTERNACIONAL				
BTG PACTUAL	RENDA FIJA INTERNACIONAL - CLASE A	14,016	-2,271	2,945
FONDO ACCIONARIO INTERNACIONAL				
BTG PACTUAL	ACCIONES INTERNACIONALES - CLASE A	84,848	17,182	30,460
FONDO DE ALTO RENDIMIENTO NACIONAL				
FIDUPOPULAR	RENTAR CAPITAL - ÚNICA	-2,828	2,150	3,569
FIDUOCCIDENTE S.A.	FIC RENTA FIJA DINAMICA - ÚNICA	1,276	3,789	6,261
SKANDIA FIDUCIARIA S.A.	SKANDIA MULTIPLAZO - TIPO D	-4,445	5,255	7,157
FONDO BALANCEADO MENOR RIESGO				
FIDUCIARIA BOGOTA S.A.	ES+ - PRINCIPAL	-11,942	4,888	4,802
FIDUCIARIA BOGOTA S.A.	CUBRIR BALANCEADO INTERNACIONAL - DE 4 A 80 SMLLV	22,361	1,302	9,710
FONDO BALANCEADO MAYOR RIESGO				
FIDUCIARIA DAVIVIENDA	FIC SEGURIDAD - ÚNICA	7,206	20,632	-3,715
BBVA FIDUCIARIA S.A.	BBVA ESTRATEGIA BALANCEADO GLOBAL - ÚNICA	26,067	18,828	11,508
FONDO INMOBILIARIO DE RENTA NACIONAL				
BTG PACTUAL S.A.	VISUM RENTAS INMOBILIARIAS - PÚBLICO GENERAL	6,461	0,307	1,894
SKANDIA FIDUCIARIA S.A.	SKANDIA COMPRAR PARA ARRENDAR - TIPO C	5,532	5,315	4,189

NOTAS: - La información de cada categoría corresponde al Grupo de Participación Retail. - Las rentabilidades se encuentran expresadas en términos efectivos anuales y no son indicativas de futuros resultados. - El inversionista debe tener en cuenta otros factores tales como la política de inversión y el perfil de riesgo de cada Fondo de Inversión Colectiva. - La información contenida es solo una guía general y no debe ser usada como base para la toma de decisiones de inversión o desinversión.

Fuente: www.sifcolombia.com

Descargue la app

LR
LA REPÚBLICA

UN MUNDO DE NEGOCIOS EN SU BOLSILLO

DISPONIBLE EN Google Play

Disponible en el App Store