

Casa > Capital > PCB Bancorp y otras 6 acciones tienen un alto crecimiento de ventas y ...

Capital Mercados

PCB Bancorp y otras 6 acciones tienen un alto crecimiento de ventas y un retorno sobre el capital de más del 3%

Por Via Equipo editorial de noticias - 18 de julio de 2021

(VIANEWS) - **Ecopetrol SA (EC)**, **StoneCo (STNE)**, **BorgWarner (BWA)** son las acciones de mayor crecimiento en ventas y retorno sobre acciones en esta lista.

Aquí hay una lista de acciones con un crecimiento de ventas esperado para el próximo trimestre superior al 5% y un rendimiento del capital del 3% o más. ¿Pueden estas acciones ser una buena opción de inversión a medio plazo?

1. Ecopetrol SA (CE)

Crecimiento de las ventas del 76,5% y rendimiento del capital del 4,9%

Ecopetrol SA opera como una empresa integrada de **petróleo** y gas. Se prevé que el crecimiento de las ventas de **Ecopetrol SA** este año sea del 55,9% y del 1,7% para el próximo año.

El crecimiento interanual de los ingresos trimestrales se redujo en un 25,2%, situándose ahora en N / A durante los doce meses siguientes.

Volumen

El último volumen reportado hoy para **Ecopetrol SA** es 1241460 que es un 24,12% superior a su volumen promedio de 1000180.

El crecimiento de ventas de **Ecopetrol SA** para el próximo trimestre es de 76,5%. Las estimaciones de crecimiento de la compañía para el trimestre en curso y el siguiente son un 24,6% y un 318,2% negativos. El rendimiento sobre el capital de la empresa, que mide la rentabilidad de una empresa en relación con el capital de los accionistas, para los doce meses posteriores es del 4,9%.

Volatilidad

La volatilidad actual de **Ecopetrol SA** el último día, la semana pasada y el mes pasado fue de 3,57%, 1,72% y 2,07%, respectivamente.

El rango de volatilidad actual de **Ecopetrol SA**, que mide qué tan volátil es un activo financiero (variación entre el valor más bajo y el más alto en un período), fue 4.25% (día), 2.63% (última semana) y 2.93% (último mes), respectivamente. .

Valor máximo y mínimo anual de las acciones de **Ecopetrol SA**

Las acciones de **Ecopetrol SA** están valoradas en \$ 13,29 a las 02:22 EST, muy por debajo de su máximo de 52 semanas de \$ 15,35 y mucho más alto que su mínimo de 52 semanas de \$ 8,50.

Media móvil de **Ecopetrol SA**

El valor de **Ecopetrol SA** está por debajo de su promedio móvil de 50 días de \$ 13.29 y superior a su promedio móvil de 200 días de \$ 12.91.

2. StoneCo (STNE)

Crecimiento de ventas del 73,1% y retorno sobre el capital del 7,99%

StoneCo Ltd.

Se espera que el crecimiento de las ventas de StoneCo este año sea del 74% y del 54,5% el próximo año.

El crecimiento interanual de los ingresos trimestrales creció un 32%, situándose ahora en 3,18B durante los doce meses siguientes.

Volumen

El último volumen reportado hoy para StoneCo es 3386490, que está 50,86% por encima de su volumen promedio de 2244840.

El crecimiento de las ventas de StoneCo para el próximo trimestre es del 73,1%. Las estimaciones de crecimiento de la compañía para el trimestre en curso y el siguiente es de 130% y 52,6%. El rendimiento sobre el capital de la empresa, que mide la rentabilidad de una empresa en relación con el capital de los accionistas, para los doce meses posteriores es del 7,99%.

Volatilidad

El último día de StoneCo, la semana pasada y la volatilidad actual del mes pasado fue del 3,86%, 2,17% y 1,98%, respectivamente.

El rango de volatilidad actual de StoneCo, que mide qué tan volátil es un activo financiero (variación entre el valor más bajo y más alto en un período), fue 5.64% (día), 3.92% (la semana pasada) y 3.45% (el mes pasado), respectivamente.

Valor superior e inferior anual de las acciones de StoneCo

Las acciones de StoneCo están valoradas en \$ 56,98 a las 02:22 EST, muy por debajo de su máximo de 52 semanas de \$ 95,12 y muy por encima de su mínimo de 52 semanas de \$ 39,73.

Media móvil de StoneCo

El valor de StoneCo está muy por debajo de su promedio móvil de 50 días de \$ 65.53 y muy por debajo de su promedio móvil de 200 días de \$ 71.20.

3. BorgWarner (BWA)

48% de crecimiento de las ventas y 9,1% de retorno sobre el capital

BorgWarner Inc. ofrece soluciones para vehículos de combustión, híbridos y eléctricos en todo el mundo.

Se prevé que el crecimiento de las ventas de BorgWarner este año sea del 48,9% y del 10,1% para el próximo año.

El crecimiento interanual de los ingresos trimestrales creció un 75,9%, situándose ahora en 11,900 millones durante los doce meses siguientes.

Volumen

El último volumen informado de hoy para BorgWarner es 1793620, que es un 0,46% por debajo de su volumen promedio de 1801840.

El crecimiento de las ventas de BorgWarner para el próximo trimestre es del 48%. Las estimaciones de crecimiento de la compañía para el presente trimestre y el próximo es de 678,6% y 13,6%. El rendimiento sobre el capital de la empresa, que mide la rentabilidad de una empresa en relación con el capital de los accionistas, para los doce meses posteriores es del 9,1%.

Volatilidad

El último día de BorgWarner, la semana pasada y la volatilidad actual del mes pasado fue de 1,45%, 1,00% y 1,81%, respectivamente.

El rango de volatilidad actual de BorgWarner, que mide qué tan volátil es un activo financiero (variación entre el valor más bajo y más alto en un período), fue 2.81% (día), 2.20% (semana pasada) y 2.70% (mes pasado), respectivamente. .

Valor superior e inferior anual de las acciones de BorgWarner

Las acciones de BorgWarner están valoradas en 47,56 dólares a las 02:22 EST, muy por debajo de su máximo de 52 semanas de 55,55 dólares y muy por encima de su mínimo de 52 semanas de 34,30 dólares.

Media móvil de BorgWarner

El valor de BorgWarner está por debajo de su promedio móvil de 50 días de \$ 50.28 y más alto que su promedio móvil de 200 días de \$ 46.99.

4. Cirugía intuitiva (ISRG)

34,7% de crecimiento en ventas y 12,67% de retorno sobre el capital.

Intuitive Surgical, Inc., junto con sus subsidiarias, diseña, fabrica y comercializa sistemas quirúrgicos da Vinci e instrumentos y accesorios relacionados en los Estados Unidos e internacionalmente.

Se espera que el crecimiento de las ventas de Intuitive Surgical este año sea del 22,8% y del 15,1% el próximo año.

El crecimiento interanual de los ingresos trimestrales creció un 17,5%, situándose ahora en 4,55B durante los doce meses siguientes.

Volumen

El último volumen informado de hoy para Intuitive Surgical es 333871, que está un 38,25% por debajo de su volumen promedio de 540655.

El crecimiento de las ventas de Intuitive Surgical para el próximo trimestre es del 34,7%. Las estimaciones de crecimiento de la compañía para el trimestre actual y el próximo es de 175,7% y 15,5%. El rendimiento sobre el capital de la empresa, que mide la rentabilidad de una empresa en relación con el capital de los accionistas, para los doce meses posteriores es del 12,67%.

Volatilidad

La volatilidad actual del último día, la semana pasada y el mes pasado de Intuitive Surgical fue 0,15%, 0,31% y 0,62%, respectivamente.

El rango de volatilidad actual de Intuitive Surgical, que mide qué tan volátil es un activo financiero (variación entre el valor más bajo y más alto en un período), fue 1.20% (día), 1.38% (la semana pasada) y 1.59% (el mes pasado), respectivamente. .

Valor superior e inferior anual de las acciones de Intuitive Surgical

Las acciones de Intuitive Surgical están valoradas en \$ 950.11 a las 02:22 EST, por debajo de su máximo de 52 semanas de \$ 965.05 y mucho más alto que su mínimo de 52 semanas de \$ 606.36.

Media móvil de Intuitive Surgical

El valor de Intuitive Surgical es más alto que su promedio móvil de 50 días de \$ 892.74 y muy por encima de su promedio móvil de 200 días de \$ 810.22.

5. Century Communities (CCS)

26,3% de crecimiento de las ventas y 22,92% de rentabilidad sobre el capital

Century Communities, Inc., junto con sus subsidiarias, se dedica al diseño, desarrollo, construcción, comercialización y venta de viviendas unifamiliares adjuntas y separadas.

Se espera que el crecimiento de las ventas de Century Communities este año sea del 28,6% y del 11% el próximo año.

El crecimiento interanual de los ingresos trimestrales creció un 67,4%, situándose ahora en 3,57 mil millones durante los doce meses siguientes.

Volumen

El último volumen reportado hoy para Century Communities es 575317, que es 1.61% por debajo de su volumen promedio de 584722.

El crecimiento de las ventas de Century Communities para el próximo trimestre es del 26,3%. Las estimaciones de crecimiento de la compañía para el presente trimestre y el próximo es de 147% y 91,2%. El rendimiento sobre el capital de la empresa, que mide la rentabilidad de una empresa en relación con el capital de los accionistas, para los doce meses posteriores es del 22,92%.

Volatilidad

El último día de Century Communities, la semana pasada y la volatilidad actual del mes pasado fueron 4.73%, 2.39% y 3.40%, respectivamente.

El rango de volatilidad actual de Century Communities, que mide qué tan volátil es un activo financiero (variación entre el valor más bajo y más alto en un período), fue 4.41% (día), 3.66% (la semana pasada) y 4.68% (el mes pasado), respectivamente. .

Valor superior e inferior anual de las acciones de Century Communities

Las acciones de Century Communities están valoradas en \$ 60.58 a las 02:22 EST, muy por debajo de su máximo de 52 semanas de \$ 83.20 y muy por encima de su mínimo de 52 semanas de \$ 30.76.

Promedio móvil de Century Communities

El valor de Century Communities está muy por debajo de su promedio móvil de 50 días de \$ 69.82 y por debajo de su promedio móvil de 200 días de \$ 62.18.

6. PCB Bancorp (PCB)

16,4% de crecimiento de las ventas y 9,11% de retorno sobre el capital

PCB Bancorp opera como el holding bancario de Pacific City Bank que ofrece diversos productos y servicios bancarios a personas y empresas pequeñas y medianas en el sur de California.

Se prevé que el crecimiento de las ventas de PCB Bancorp este año sea del 11,9% y del 0,3% para el próximo año.

El crecimiento interanual de los ingresos trimestrales creció un 39%, situándose ahora en 70,84 millones durante los doce meses siguientes.

Volumen

El último volumen informado de hoy para PCB Bancorp es 60368, que está un 41,2% por debajo de su volumen promedio de 102666.

El crecimiento de las ventas de PCB Bancorp para el próximo trimestre es del 16,4%. Las estimaciones de crecimiento de la compañía para el trimestre actual y el siguiente es de 122,7% y 118,2%. El rendimiento sobre el capital de la empresa, que mide la rentabilidad de una empresa en relación con el capital de los accionistas, para los doce meses posteriores es del 9,11%.

Volatilidad

La volatilidad actual del último día, la semana pasada y el mes pasado de PCB Bancorp fue de 0,06%, 1,03% y 1,16%, respectivamente.

El rango de volatilidad actual de PCB Bancorp, que mide qué tan volátil es un activo financiero (variación entre el valor más bajo y más alto en un período), fue 4.30% (día), 3.27% (última semana) y 2.99% (último mes), respectivamente. .

Valor superior e inferior anual de las acciones de PCB Bancorp

Las acciones de PCB Bancorp están valoradas en \$ 16.61 a las 02:22 EST, por debajo de su máximo de 52 semanas de \$ 16.83 y mucho más alto que su mínimo de 52 semanas de \$ 8.20.

Promedio móvil de PCB Bancorp

El valor de PCB Bancorp está por encima de su promedio móvil de 50 días de \$ 16.04 y mucho más alto que su promedio móvil de 200 días de \$ 14.53.

7. Quanta Services (PWR)

Crecimiento de ventas del 10,9% y retorno sobre capital del 12,27%

Quanta Services, Inc. proporciona servicios de contratación especializados en los Estados Unidos, Canadá, Australia, América Latina e internacionalmente.

Se espera que el crecimiento de las ventas de Quanta Services este año sea del 9% y del 7,1% para el próximo año.

El crecimiento interanual de los ingresos trimestrales se redujo un 2,2%, situándose ahora en 11,14 mil millones durante los doce meses siguientes.

Volumen

El último volumen reportado hoy para Quanta Services es 623615, que es 42.58% por debajo de su volumen promedio de 1086070.

El crecimiento de las ventas de Quanta Services para el próximo trimestre es del 10,9%. Las estimaciones de crecimiento de la compañía para el trimestre en curso y el siguiente es de 40,5% y -0,7% negativo. El rendimiento sobre el capital de la empresa, que mide la rentabilidad de una empresa en relación con el capital de los accionistas, para los doce meses posteriores es del 12,27%.

Volatilidad

La volatilidad actual del último día, la semana pasada y el mes pasado de Quanta Services fue de 1,36%, 1,06% y 1,38%, respectivamente.

El rango de volatilidad actual de Quanta Services, que mide qué tan volátil es un activo financiero (variación entre el valor más bajo y más alto en un período), fue del 1,65% (día), 1,50% (la semana pasada) y 2,39% (el mes pasado), respectivamente. .

Valor superior e inferior anual de las acciones de Quanta Services

Las acciones de Quanta Services están valoradas en \$ 88,81 a las 02:22 EST, muy por debajo de su máximo de 52 semanas de \$ 101,96 y mucho más alto que su mínimo de 52 semanas de \$ 39,20.

Media móvil de Quanta Services

El valor de Quanta Services está por debajo de su promedio móvil de 50 días de \$ 91,23 y por encima de su promedio móvil de 200 días de \$ 86,55.

Tarjeta de regalo electrónica de Amazon

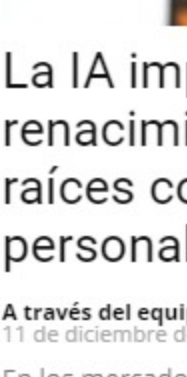
\$ 50.00 \$ prime. Calificado con 4.8 de 5 por 741903 revisores en Amazon.com. Compra ahora

Último



Union Bankshares y otras 4 acciones tienen una tasa de pago muy alta

A través del equipo editorial de noticias - 18 de julio de 2021. (VIANEWS) - Williams Companies (WMB), Monro (MNRO), CenterPoint Energy (CNP) son las acciones con la tasa de pago más alta en esta lista. Aquí están los datos que hemos recopilado ...



QuinStreet y otras 6 acciones tienen un alto crecimiento de ventas y ...



Estas 5 empresas tienen un alto rendimiento de dividendos estimado



Inteligencia artificial




La IA impulsa el renacimiento de los bienes raíces con recorridos en 3D personalizados

A través del equipo editorial de noticias - 18 de julio de 2021. En los mercados inmobiliarios comerciales y residenciales altamente competitivos de hoy, solo aquellos jugadores que usan tecnologías emergentes como la inteligencia artificial pueden prosperar y contribuir al desarrollo de la industria que ...



IA en 2020: sin aumento de la adopción, pero lejos de estar estancado

A través del equipo editorial de noticias - 4 de diciembre de 2020. No ha habido un aumento en la adopción de inteligencia artificial, pero algunas empresas están capturando valor de la tecnología de frontera a nivel empresarial y muchas están generando ingresos y ...



¿Cómo mantener una ventaja en la era de la IA generalizada?

A través del equipo editorial de noticias - 7 de agosto de 2020. Los adoptantes de la IA deben ser proactivos en la implementación de ciertas medidas si desean obtener o mantener una ventaja sobre sus pares de la industria a medida que la tecnología disruptiva se generaliza, según la contabilidad global ...



Análisis de stock



Union Bankshares y otras 4 acciones tienen una tasa de pago muy alta

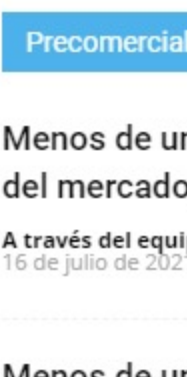
A través del equipo editorial de noticias - 18 de julio de 2021. (VIANEWS) - Williams Companies (WMB), Monro (MNRO), CenterPoint Energy (CNP) son las acciones con la tasa de pago más alta en esta lista. Aquí están los datos que hemos recopilado ...



QuinStreet y otras 6 acciones tienen un alto crecimiento de ventas y ...



Colony Bancorp y otras 5 acciones tienen un alto crecimiento de ventas ...



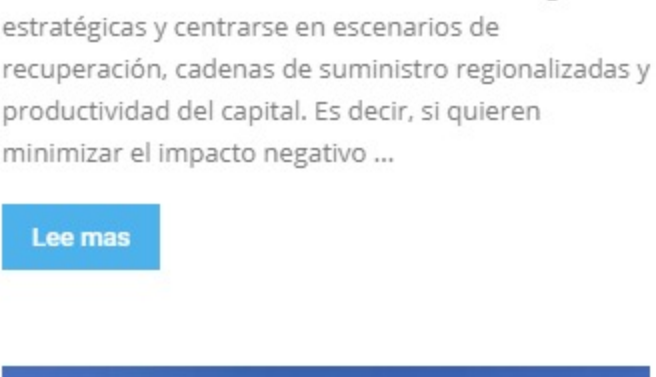
Criptomonedas

El precio de NEM aumenta un 3% durante las últimas 6 horas, ruptura ...



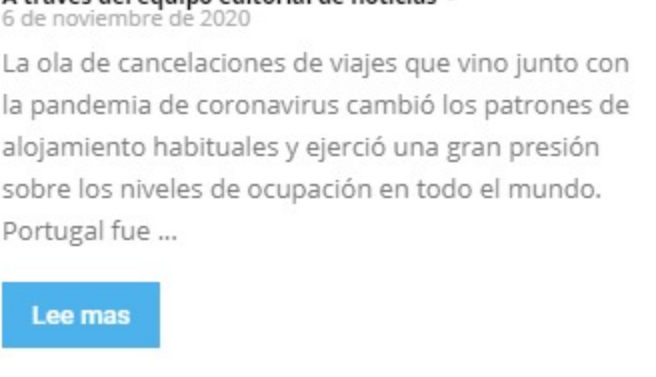
(VIANEWS) - Durante las últimas 6 horas, NEM (XEM-USD) ha subido un 3% a las 08:25 EST del domingo 18 de julio, que es un 115% más alto que el ...

La criptomoneda Shabu Shabu aumenta un 16% en las últimas 6 horas



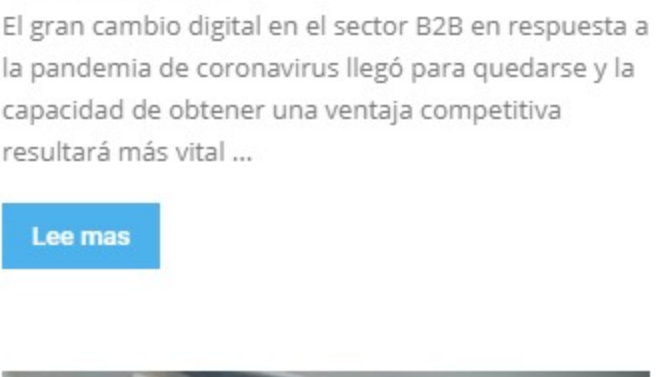
Shabu Shabu (KOB-USD) La criptomoneda se encuentra actualmente en un impulso alcista en el 16,57% en las últimas 6 horas. A las 06:01 EST del domingo 18 de julio, Shabu ...

La criptomoneda SuperFarm subió más del 16% en los últimos 6 ...



La criptomoneda SuperFarm (SUPER-USD) se encuentra actualmente en un impulso alcista en un 16,82% en las últimas 6 horas. A las 02:15 EST del domingo 18 de julio, SuperFarm (SUPER-USD) ...

Criptomonedas Pundi X [VIEJA] más del 24% en los últimos 6 ...



La criptomoneda Pundi X (PNXS-USD) se encuentra actualmente en un impulso alcista en un 24,56% en las últimas 6 horas. A las 02:05 EST del domingo 18 de julio, ...

La criptomoneda Electroneum aumenta un 29% en las últimas 24 horas



La criptomoneda Electroneum (ETN-USD) se encuentra actualmente en un impulso alcista en un 29,04% en las últimas 24 horas. A las 02:05 EST del domingo 18 de julio, Electroneum (ETN-USD) ...

Precomercialización

Menos de una hora antes de la apertura del mercado, AMC ha subido un 5%

A través del equipo editorial de noticias - 16 de julio de 2021

Menos de una hora antes del NASDAQ Open, Moderna ha subido un 7%

A través del equipo editorial de noticias - 16 de julio de 2021

FibroGen ya ha bajado un 36%, casi una hora antes del NASDAQ Open

A través del equipo editorial de noticias - 16 de julio de 2021

Moderna y FibroGen entre la lista de los ganadores y perdedores más activos de ...

A través del equipo editorial de noticias - 16 de julio de 2021

Menos de dos horas antes de la apertura del mercado, ZoomInfo ha bajado un 5%

A través del equipo editorial de noticias - 16 de julio de 2021

panorama

COVID-19 obliga a los líderes petroquímicos a repensar el futuro de la industria

A través del equipo editorial de noticias - 11 de noviembre de 2020. Los líderes de la industria petroquímica y los inversores financieros deben actualizar sus agendas estratégicas y centrarse en escenarios de recuperación, cadenas de suministro regionalizadas y productividad del capital. Es decir, si quieren minimizar el impacto negativo ...

Lo digital es la ola del futuro para las ventas B2B

A través del equipo editorial de noticias - 20 de noviembre de 2020. El gran cambio digital en el sector B2B en respuesta a la pandemia de coronavirus llegó para quedarse y la capacidad de obtener una ventaja competitiva resultará más vital ...

Alquileres a corto plazo en Lisboa: la operación se desinfla, pero algunos signos de recuperación

A través del equipo editorial de noticias - 6 de noviembre de 2020. La ola de cancelaciones de viajes que vino junto con la pandemia de coronavirus cobraron los patrones de alojamiento habituales y representaron el mayor presión sobre los niveles de ocupación en todo el mundo. Portugal fue ...

Lo digital es la ola del futuro para las ventas B2B

A través del equipo editorial de noticias - 20 de noviembre de 2020. El gran cambio digital en el sector B2B en respuesta a la pandemia de coronavirus llegó para quedarse y la capacidad de obtener una ventaja competitiva resultará más vital ...

¿Qué le espera al mercado de vehículos eléctricos?

A través del equipo editorial de noticias - 23 de septiembre de 2021. Los efectos inmediatos del brote de coronavirus y los consiguientes bloqueos cobraron un alto precio en la economía mundial y representaron el mayor desafío en una década para el sector automotriz.

