

Casa > Capital > Identiv y Criteo entre la lista de los ganadores más activos y ...

Capital Mercados Precomercialización

# Identiv y Criteo entre la lista de los ganadores y perdedores más activos de la sesión previa a la comercialización en EE.UU. Del martes

Por **Vía Equipo editorial de noticias** - 13 de julio de 2021

Cuota

**Echo Dot (3.a generación) - Altavoz inteligente con Alexa - Charcoal**  
 \$ 34,99 ~~39,99~~ **Compra ahora**  
 Calificado con 4.7 de 5 por 869873 revisores en Amazon.com

(VIANEWS) - ¡Buenos días! Otro día de negociación está casi comenzando y aquí está la lista de acciones de hoy que han tenido una actividad comercial significativa en la sesión previa a la comercialización de EE. UU.

Los tres ganadores más activos y más importantes en la actualidad son Identiv, iShares Core MSCI Total International Stock ETF y **Ecopetrol** SA.

Rango	Activo financiero	Precio	Cambio previo a la comercialización	Actualizado (EST)
1	Identiv (INVE)	16.56	5,44%	2021-07-13 07:10:42
2	iShares Core MSCI Total International Stock ETF (IXUS)	77.18	5,21%	2021-07-13 07:15:09
3	<b>Ecopetrol</b> SA (CE)	14,75	2,93%	2021-07-13 07:18:28
4	FibroGen (FGEN)	26.00	2,4%	2021-07-13 07:09:22
5	Redfin Corporation (RDFN)	62,00	2,34%	2021-07-13 07:15:59
6	Grupo Aspen (ASPU)	6,88	2,23%	2021-07-13 07:13:58
7	DouYu Int. Participaciones (DOYU)	5,08	2,21%	2021-07-13 07:14:40
8	Holdings de Generac (GNRC)	457,49	2,08%	2021-07-13 07:18:49
9	Baidu (BIDU)	183,90	1,95%	2021-07-13 07:07:55
10	BANCO DE LA PRIMERA REPÚBLICA (FRC)	200,72	1,89%	2021-07-13 07:18:44

Los tres perdedores más activos y más grandes en la actualidad son Criteo, AMC Entertainment Holdings y DISH Network Corporation.

Rango	Activo financiero	Precio	Cambio previo a la comercialización	Actualizado (EST)
1	Criteo (CRTO)	41.30	-5,06%	2021-07-13 07:08:19
2	Participaciones de AMC Entertainment (AMC)	40,82	-4,2%	2021-07-13 07:16:58
3	DISH Network Corporation (DISH)	40.03	-3,08%	2021-07-13 07:08:35
4	Compañía Fastenal (FAST)	52,80	-2,26%	2021-07-13 07:09:06
5	Logitech International (LOGI)	122,41	-1,99%	2021-07-13 07:10:53
6	Deutsche Bank AG (DB)	12.33	-1,83%	2021-07-13 07:18:08
7	Educación pública estadounidense (APEI)	28,60	-1,82%	2021-07-13 07:07:41
8	Compañía Weyerhaeuser (WY)	35,21	-1,23%	2021-07-13 07:21:21
9	Carnival Plc ADS ADS (CUK)	21.23	-1,16%	2021-07-13 07:18:07
10	Bionano Genomics (BNGO)	6,45	-1,07%	2021-07-13 07:14:08

## Los ganadores de preventa más activos en la actualidad

### 1. Identiv (INVE) - Precomercialización: 5,44%

NASDAQ Composite terminó la sesión con Identiv subiendo un 1,81% a \$ 15,71 el martes, mientras que NASDAQ Composite subió un 0,21% a \$ 14,733.24.

#### Volumen

El último volumen informado de hoy para Identiv es 149456, 49,43% por debajo de su volumen promedio de 295546.

El último cierre de Identiv fue de \$ 15,43, un 16,55% por debajo de su máximo de 52 semanas de \$ 18,49.

#### Ventas de Identiv

El crecimiento de las ventas de Identiv es del 20,8% para el trimestre actual y del 12,1% para el siguiente. Las estimaciones de crecimiento de la compañía para el trimestre actual y el próximo es de 76,5% y 400%, respectivamente.

#### Ingresos de Identiv

El crecimiento interanual de los ingresos trimestrales creció un 22,3%, situándose ahora en 90,96 millones durante los doce meses siguientes.

#### Volatilidad

La volatilidad actual de Identiv la semana pasada, el mes pasado y el trimestre pasado fue de un 1,64% negativo, un 0,20% negativo y un 3,62% positivo, respectivamente.

El rango de volatilidad actual de Identiv, que mide qué tan volátil es un activo financiero (variación entre el valor más bajo y el más alto en un período), fue 2.89% (la semana pasada), 3.33% (el mes pasado) y 3.62% (el último trimestre), respectivamente.

#### Clasificación del precio de las acciones

Según el oscilador estocástico, un indicador útil de condiciones de sobrecompra y sobreventa,

Las acciones de Identiv se consideran sobrevendidas (<= 20).

#### Valor superior e inferior anual de las acciones de Identiv

Las acciones de Identiv están valoradas en \$ 15.71 a las 08:34 EST, muy por debajo de su máximo de 52 semanas de \$ 18.49 y mucho más alto que su mínimo de 52 semanas de \$ 4.58.

#### Media móvil de Identiv

El valor de Identiv está por debajo de su promedio móvil de 50 días de \$ 16.18 y mucho más alto que su promedio móvil de 200 días de \$ 12.65.

Más noticias sobre [Identiv](#).

### 2. ETF (IXUS) de acciones internacionales de iShares Core MSCI - Precomercialización: 5,21%

NASDAQ Composite terminó la sesión con iShares Core MSCI Total International Stock ETF saltando un 0,22% a \$ 73,36 el martes, siguiendo la tendencia alcista de la última sesión. NASDAQ Composite subió un 0,21% a \$ 14,733.24, después de dos sesiones secuenciales seguidas de ganancias, en lo que hoy fue una sesión de cambio de tendencia algo alcista.

#### Volumen

El último volumen informado de hoy para iShares Core MSCI Total International Stock ETF es 1369470, un 5,81% por debajo de su volumen medio de 1453970.

#### Volatilidad

La volatilidad actual de iShares Core MSCI Total International Stock ETF la semana pasada, el mes pasado y el trimestre pasado fue de un 0,29% negativo, un 0,14% negativo y un 0,61% positivo, respectivamente.

El rango de volatilidad actual de iShares Core MSCI Total International Stock ETF, que mide qué tan volátil es un activo financiero (variación entre el valor más bajo y el más alto en un período), fue 0,62% (la semana pasada), 0,49% (el mes pasado) y 0,61% (último trimestre), respectivamente.

#### Clasificación del precio de las acciones

Según el oscilador estocástico, un indicador útil de condiciones de sobrecompra y sobreventa,

Las acciones de iShares Core MSCI Total International Stock ETF se consideran sobrevendidas (<= 20).

Más noticias sobre [iShares Core MSCI Total International Stock ETF](#).

### 3. **Ecopetrol** SA (EC) - Precomercialización: 2,93%

NYSE Composite cerró la sesión con **Ecopetrol** SA deslizándose 1.04% a \$ 14.33 el martes, siguiendo la tendencia alcista de la última sesión. NYSE Composite subió un 0,24% a \$ 16.673,15, después de dos sesiones sucesivas seguidas de ganancias, en lo que fue una sesión de cambio de tendencia algo alcista hoy.

#### Volumen

El último volumen reportado hoy para **Ecopetrol** SA es 391758, 60.05% por debajo de su volumen promedio de 980725.

El último cierre de **Ecopetrol** SA fue de \$ 14,48, un 5,67% por debajo de su máximo de 52 semanas de \$ 15,35.

#### Ventas de **Ecopetrol** SA

El crecimiento de las ventas de **Ecopetrol** SA es de 155,9% para el presente trimestre y de 76,5% para el siguiente. Las estimaciones de crecimiento de la compañía para el presente trimestre son un 24,6% negativo y un 318,2% positivo para el próximo.

#### Volatilidad

La volatilidad actual de **Ecopetrol** SA la semana pasada, el mes pasado y el trimestre pasado fue de 2,25% negativo, 0,57% positivo y 1,74% positivo, respectivamente.

El rango de volatilidad actual de **Ecopetrol** SA, que mide qué tan volátil es un activo financiero (variación entre el valor más bajo y el más alto en un período), fue 2.25% (semana pasada), 1.84% (mes pasado) y 1.74% (último trimestre), respectivamente.

#### Valor máximo y mínimo anual de las acciones de **Ecopetrol** SA

Las acciones de **Ecopetrol** SA están valoradas en \$ 14.33 a las 08:34 EST, por debajo de su máximo de 52 semanas de \$ 15.35 y muy por encima de su mínimo de 52 semanas de \$ 8.50.

#### Media móvil de **Ecopetrol** SA

El valor de **Ecopetrol** SA es más alto que su promedio móvil de 50 días de \$ 13.29 y mucho más alto que su promedio móvil de 200 días de \$ 12.91.

Más noticias sobre [Ecopetrol SA](#).

### 4. FibroGen (FGEN) - Precomercialización: 2,4%

NASDAQ Composite terminó la sesión con FibroGen cayendo 4.08% a \$ 25.39 el martes, después de dos sesiones consecutivas de ganancias. NASDAQ Composite subió un 0,21% a 14.733,24 dólares, después de dos sesiones consecutivas de ganancias, en lo que fue una sesión de negociación de tendencia algo positiva hoy.

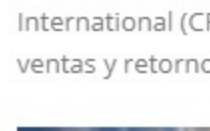
#### Último



### Charles River Laboratories International y otras 4 acciones tienen un alto ...

A través del equipo editorial de noticias - 13 de julio de 2021

(VIANEWS) - Great Western Bancorp (GWB), Vicor Corporation (VICR), Charles River Laboratories International (CRL) tienen el mayor crecimiento de ventas y retorno sobre acciones de capital ...



#### El stock de upwork subió más del 9% hasta ahora

13 de julio de 2021



#### Las acciones de TherapeuticsMD cayeron más del 5% hasta ahora el martes

13 de julio de 2021

#### Inteligencia artificial



### La IA impulsa el renacimiento de los bienes raíces con recorridos en 3D personalizados

A través del equipo editorial de noticias - 13 de diciembre de 2020

En los mercados inmobiliarios comerciales y residenciales altamente competitivos de hoy, solo aquellos jugadores que usan tecnologías emergentes como la inteligencia artificial pueden prosperar y contribuir al desarrollo de la industria que ...

[Lee mas](#)



### IA en 2020: sin aumento de la adopción, pero lejos de estar estancado

A través del equipo editorial de noticias - 4 de agosto de 2020

No ha habido un aumento en la adopción de inteligencia artificial, pero algunas empresas están capturando valor de la tecnología de frontera a nivel empresarial y muchas están generando ingresos y ...

[Lee mas](#)



### Charles River Laboratories International y otras 4 acciones tienen un alto ...

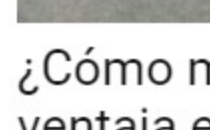
A través del equipo editorial de noticias - 13 de julio de 2021

(VIANEWS) - Great Western Bancorp (GWB), Vicor Corporation (VICR), Charles River Laboratories International (CRL) tienen el mayor crecimiento de ventas y retorno sobre acciones de capital ...



#### East West Bancorp y otras 6 acciones tienen altas ventas ...

13 de julio de 2021




#### Agnico Eagle Mines Limited y otras 5 acciones tienen valores muy altos ...

13 de julio de 2021

#### Criptomonedas

### La criptomoneda Gala aumentó un 38% en las últimas 6 horas

A través del equipo editorial de noticias - 13 de julio de 2021



(VIANEWS) - Gala (GALA-USD) La criptomoneda se encuentra actualmente en un impulso alcista en un 38,95% en las últimas 6 horas. A las 10:50 EST del martes 13 de julio, ...

### La criptomoneda Shabu Shabu bajó más del 31% en el último ...

A través del equipo editorial de noticias - 13 de julio de 2021



(VIANEWS) - La criptomoneda Shabu Shabu (KOB-USD) se encuentra actualmente en un impulso bajista en un 31,54% en las últimas 24 horas. A las 09:01 EST del martes 13 ...

### La criptomoneda de gas aumentó más del 43% en los últimos 14 días

A través del equipo editorial de noticias - 13 de julio de 2021



(VIANEWS) - Gas (GAS-USD) La criptomoneda se encuentra actualmente en un impulso alcista en un 43,22% en los últimos 14 días. A las 08:50 EST del martes 13 de julio, ...

### El precio de Metadium aumenta un 2,84% en las últimas 6 horas, ruptura ...

A través del equipo editorial de noticias - 13 de julio de 2021



(VIANEWS) - Durante las últimas 6 horas, Metadium (META-USD) ha subido un 2,84% a las 08:05 EST del martes 13 de julio, que es un 103,6% más alto que el ...

### La criptomoneda Axie Infinity aumentó más del 444% en los últimos 30 días

A través del equipo editorial de noticias - 13 de julio de 2021



(VIANEWS) - La criptomoneda Axie Infinity (AXS-USD) se encuentra actualmente en un impulso alcista en un 444,71% en los últimos 30 días. A las 07:55 EST el martes 13