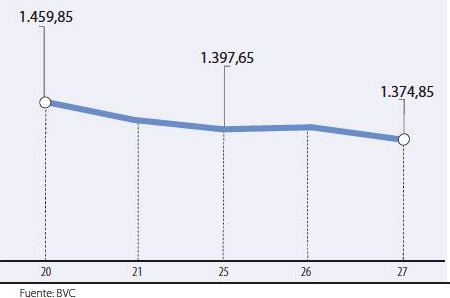


COLCAP

Datos en unidades
Enero 2021



Fuente: BVC

ACCIONES

La más tranzada
Millones de pesos
Enero 27

ECOPETROL ▶ \$56.463,76

Alzas
Precio de cierre
Enero 27

PFDVAVNDA
\$32.500,00 **1,53%**

Bajas
Precio de cierre
Enero 27

CORFERIAS
\$505,00 **-56,09%**

Fuente: BVC

BONOS DE DEUDA PÚBLICA

(CIFRAS EN PESOS)

VCTO.	TASA FIJA	CIERRE*	VCTO.	UVR	CIERRE*
SEP-19			MAR-33		
MAR-21		-1.855	ABR-28		4.939
JUL-20			ABR-35		2.481
FEB-23		-0.040	SEP-30		5.615
MAY-22		2.070	FEB-37		2.732
MAY-25		0.330	JUN-32		5.960
JUL-24		3.220	JUN-47		
MAR-27		1.046	OCT-34		6.190
AGO-26		4.226			

Fuente: ICAP SECURITIES COLOMBIA Estos reportes pertenecen a comportamientos mensuales y no diarios. Casillas * cierre* en blanco: Valores no operados en el día.

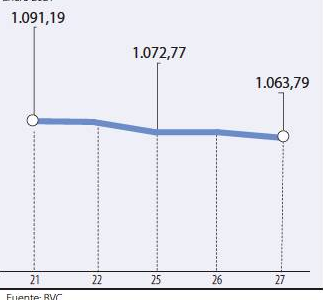
ADR LATINOAMERICANOS

NOMBRE	CIERRE (DLRS)
AMERICA-SPON ADR	13,955
AMERICAN RENTAL A	11,52
BANCO CHILE-ADR	20,24
BANCO LATINOAM-E	14,46
BANCO MACRO -ADR	13,87
BANCO SANTAN-ADR	2,945
BANCOLOMBIA-ADR	34,2
BRASECO-ADR	4,62
BRP GROUP INC-A	24,36
BRASKEM SA-ADR	8,66
BUENAVENTURA-ADR	9,93
CEMEX SAB-SP ADR	5,9377
CEMIG SA-ADR	2,525
COCA-COLA F-ADR	44,84
COPA HOLDIN-CL A	77,045
COPEL-ADR PR B	12,09
EMBOT ANDINA-ADR	15
EMBOT ANDINA-ADR	13,6833
EMBRAER SA-ADR	6,59
FOMENTO ECON-ADR	73,71
GERDAU SA-ADR	4,395
GOL-ADR	8,52
GRUPO AEROPRO-ADR	162,565
GRUPO AEROPRO-ADR	101,74
READY CAPITAL CO	11,88
GRUPO TELECO-ADR	8,25
INDUS BACHOC-ADR	41,5
IRSA SA-ADR	4,15

Fuente: Bloomberg

COLSC

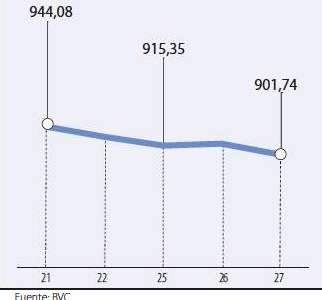
Datos en unidades
Enero 2021



Fuente: BVC

COLIR

Datos en unidades
Enero 2021



Fuente: BVC

OPCIONES Y FUTUROS BVC

INSTRUMENTO	VOLUMEN (COP)*	No. CONTRATOS	PRECIO	OPEN INTEREST**
ECOPETROL MAR 2021	1.353	600	\$2.255	4.803
PBFCOLM MAR 2021	498	16	\$31.150	132
ISA MAR 2021	363	15	\$24.219	12
PGRUPUSURA MAR 2021	172	8	\$21.441	154
CNEC MAR 2021	102	10	\$10.249	102
YES24 JUN 2021	222.938	848	105%	848
YES24 FEB 2021	191.214	632	121%	432
OIS 18 MES(ES)	100.000	200	2%	1.780
USD FEB 2021	219.260	1.205	\$3.639	876
MINIUSD FEB 2021	1.400	77	\$3.637	819
COLCAP FEB 2021	934	270	\$1.384	280

* Los volúmenes informados corresponden al valor en millones de COP de las operaciones calzadas o registradas hasta las 03:45:00 p. m.

**El Open Interest corresponde al número de contratos de posición abierta al inicio de la jornada.

Fuente: BVC



MOVIMIENTO ACCIONARIO ENERO 27 DE 2021

Especies Canasta EQTY (1)	Cantidad No. Acciones	Número de Oper.	Monto Millones	Pr. Promedio Pesos(2)	Pr. Inicial Pesos	Pr. Mínimo Pesos(3)	Pr. Máximo Pesos(3)	Pr. Último Pesos	Variac. Día (4)	Variac. Anual (5)	Comp. EQTY (6)	PROX. P. EXD. (7) INICIA	TERMINA	Vr. Dividendo Anual Pesos	Cap. Bursátil Millones (8)	Valor en Libros	Utilidad por Acción
AGROCHAL S	-	-	-	-	-	-	-	506,00	0,00%	0,00%	0,00%	-	-	38,37	30.360,00	1.620,71	56,31
BBVACOL S	-	-	-	-	-	-	-	303,30	0,00%	-18,03%	0,08%	-	-	25,66	4.386.584,29	350,82	53,09
BCOLOMBIA C	455.427,00	367	13.728,41	30.144,03	30.800,00	30.000,00	30.650,00	30.000,00	-2,60%	-29,78%	8,35%	-	-	1.638,00	29.135.125,90	26.882,42	3.489,59
BOGOTA C	7.829,00	87	626,63	80.039,95	81.860,00	78.070,00	81.400,00	81.400,00	-0,56%	-7,14%	3,68%	23-FEB-2021	2-MAR-2021	4.032,00	26.966.237,18	60.843,29	7.971,69
BVC C	19.777,00	91	242,44	12.262,42	12.400,00	12.190,00	12.330,00	12.250,00	-1,21%	6,15%	0,29%	-	-	418,00	741.290,00	8.429,76	835,95
CARION S	3.062,00	2	30,16	9.850,00	9.850,00	9.850,00	9.850,00	9.850,00	0,00%	0,00%	0,00%	-	-	0,00	1.061.003,09	14.208,76	749,65
CELSIA C	67.273,00	101	320,67	4.766,63	4.800,00	4.750,00	4.790,00	4.790,00	-0,21%	6,68%	2,72%	-	-	292,00	5.125.168,53	4.778,98	112,73
CEMARGOS C	630.624,00	128	3.662,02	5.806,99	5.830,00	5.755,00	5.885,00	5.830,00	0,00%	-9,61%	3,10%	09-FEB-2021	16-FEB-2021	251,20	7.661.915,83	6.121,66	89,52
CNEC C	214.054,00	54	2.185,97	10.212,24	10.200,00	10.140,00	10.240,00	10.210,00	0,10%	-7,01%	1,21%	-	-	0,05	1.813.530,83	4.478,65	631,86
CONCRET C	181.233,00	48	91,19	503,14	513,00	500,00	511,00	500,00	-2,53%	2,88%	0,17%	-	-	0,00	567.127,47	1.348,69	56,79
CORFICOLCF C	146.395,00	425	4.715,59	32.211,40	32.400,00	31.870,00	32.400,00	32.400,00	0,00%	0,43%	3,33%	-	-	2.640,00	10.387.907,50	25.772,44	5.280,65
ECOPETROL C	25.125.885,00	2.945	56.463,76	2.247,23	2.364,00	2.221,00	2.320,00	2.230,00	-5,67%	-30,42%	10,22%	-	-	180,00	91.690.229,16	1.372,00	322,29
ELCONDOR C	89.453,00	41	102,20	1.142,50	1.148,00	1.130,00	1.138,00	1.130,00	-1,57%	-18,12%	0,17%	-	-	27,24	649.033,38	1.884,24	127,28
ENKA C	-	-	-	-	-	-	-	12,20	0,00%	7,96%	0,04%	-	-	0,00	143.639,44	33,80	1,28
ETB C	73.382,00	22	15,59	212,40	214,10	-	-	214,10	0,00%	-14,36%	0,08%	-	-	0,00	760.173,49	569,09	34,28
EXITO C	314,00	3	4,23	13.470,38	13.600,00	-	-	13.600,00	0,00%	7,77%	0,16%	-	-	2.438,00	6.087.418,70	16.077,87	128,69
FABRICATO S	-	-	-	-	-	-	-	4,80	0,00%	-13,98%	0,03%	-	-	0,00	44.168,87	56,35	-1,10
GEB C	4.249.468,00	226	11.966,00	2.815,88	2.806,00	2.760,00	2.840,00	2.800,00	-0,21%	18,64%	9,21%	-	-	140,00	25.707.295,65	1.426,01	201,05
GRUBOLIVAR C	4.096,00	17	268,71	65.601,86	66.100,00	65.020,00	66.030,00	65.150,00	-1,44%	-15,39%	0,27%	09-FEB-2021	16-FEB-2021	1.505,00	5.147.903,08	134.524,11	16.600,43
GRUPOARGOS C	202.769,00	107	2.740,28	13.514,30	13.560,00	13.360,00	13.780,00	13.570,00	0,07%	-23,68%	4,52%	-	-	376,00	10.992.854,75	18.866,29	563,14
GRUPOVAL C	62.005,00	50	71,09	1.146,50	1.160,00	1.126,00	1.158,00	1.147,00	-1,12%	-21,71%	0,64%	23-FEB-2021	2-MAR-2021	60,00	25.534.897,00	912,65	136,05
GRUPOSURA C	298.248,00	242	7.120,80	23.875,43	24.100,00	23.650,00	24.100,00	23.800,00	-1,24%	-26,77%	6,40%	-	-	634,00	13.559.679,70	40.455,40	1.601,76
INESA S	-	-	-	-	-	-	-	419,00	0,00%	0,00%	0,00%	-	-	49,53	41.892,02	1.307,16	59,78
INVENSA S	-	-	-	-	-	-	-	506,00	0,00%	0,00%	0,00%	-	-	72,61	31.625,00	1.780,19	47,50
ISA C	1.016.207,00	478	24.439,30	24.049,53	25.000,00	23.610,00	25.100,00	24.000,00	-4,00%	24,74%	9,77%	-	-	675,00	26.584.269,46	11.258,52	1.483,74
MINEROS C	180.699,00	72	777,86	4.304,73	4.399,00	4.265,00	4.320,00	4.290,00	-2,48%	34,06%	0,54%	-	-	193,00	1.122.638,95	3.561,79	467,16
NUTRESA C	108.648,00	106	2.656,49	24.450,45	24.970,00	24.240,00	24.800,00	24.540,00	-1,72%	-1,52%	7,14%	09-FEB-2021	16-FEB-2021	649,20	11.291.429,66	19.001,59	1.116,87
OCCIDENTE S	344,00	2	11,35	33.000,00	34.000,00	33.000,00	33.000,00	33.000,00	-2,94%	-13,16%	0,55%	23-FEB-2021	2-MAR-2021	1.761,72	5.144.691,72	28.739,47	2.936,38
PFAVAL C	4.869.364,00	500	5.573,89	1.144,69	1.156,00	1.140,00	1.149,00	1.144,00	-1,04%	-20,00%	5,04%	23-FEB-2021	2-MAR-2021	60,00	25.534.897,00	912,65	136,05
PBFCOLM C	1.111.373,00	1.178	34.397,77	30.950,70	31.280,00	30.620,00	31.350,00	30.620,00	-2,11%	-31,80%	10,29%	-	-	1.638,00	29.135.125,90	26.882,42	3.489,59
PFCEMARGOS C	99.346,00	81	451,48	4.544,52	4.594,00	4.525,00	4.594,00	4.530,00	-1,39%	-9,40%	1,09%	09-FEB-2021	16-FEB-2021	251,20	7.661.915,83	6.121,66	89,52
PFCORFICOL C	18.176,00	54	470,51	25.886,06	26.000,00	25.800,00	25.990,00	25.990,00	-0,04%	-0,80%	0,35%	-	-	2.640,00	10.387.907,50	25.772,44	5.280,65
PFDVAVNDA C	92.205,00	95	2.969,94	32.210,20	32.010,00	31.800,00	32.500,00	32.500,00	1,53%	-27,87%	3,27%	-	-	926,00	3.509.788,23	25.385,01	2.914,08
PFGRUPOAARG C	94.131,00	128	974,43	10.660,00	10.660,00	10.100,00	10.550,00	10.550,00	-1,03%	-16,27%	2,49%	-	-	376,00	10.992.854,75	18.866,29	563,14
PFGRUPUSURA C	38.945,00	120	829,66	21.303,45	21.500,00	21.110,00	21.400,00	21.220,00	-1,30%	-22,55%	2,63%	-	-	634,00	13.559.679,70	40.455,40	1.601,76
POPULAR S	-	-	-	-	-	-	-	280,00	0,00%	-14,11%	0,09%	23-FEB-2021	2-MAR-2021	19,20	2.163.091,42	361,83	42,53
PROMIGAS C	20.502,00	85	164,27	8.012,32	8.040,00	8.000,00	8.040,00	8.020,00	-0,25%	9,12%	1,48%	16-FEB-2021	23-FEB-2021	388,00	9.101.481,30	3.165,89	1.066,93
TERPEL C	4.553,00	43	37,70	8.279,19	8.295,00	8.250,00	8.250,00	8.250,00	-0,54%	-19,90%	0,40%	-	-	655,70	1.496.752,17	11.741,14	1.311,40
VALSIMESA S	-	-	-	-	-	-	-	5.000,00	0,00%	-2,91%	0,02%	-	-	141,10	161.172,98	8.356,41	655,00

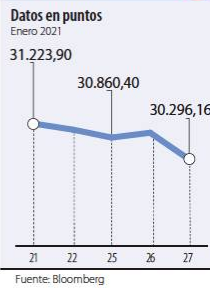
(1) La Canasta EQTY se recalcula trimestralmente evaluando la frecuencia y rotación de cada especie. (2) El precio medio es calculado al tomar el volumen total de todas las operaciones de contado realizadas en el día de negociación, dividido entre la cantidad total de acciones negociadas en el mismo día. (3) Los precios mayor y menor son calculados tomando solo las operaciones de contado del día de negociación que han cumplido con el criterio de marcación de precio definido en el artículo 3.3.5.3 de la Circular Única de la BVC. (4) La variación diaria se calcula considerando el cambio entre el precio de cierre del día y el último precio de cierre de la acción. (5) La variación anual se calcula considerando el cambio en el precio de cierre en un año calendario. (6) La participación porcentual de cada acción en el EQTY se calcula teniendo en cuenta el último día hábil de la acción y la ponderación fija que se asigna trimestralmente. (7) Hace referencia al tiempo durante el cual se entiende que una operación de compra venta de acciones no comprende el derecho a percibir los dividendos pendientes de pago por parte del comprador siempre que tales Operaciones se celebren en el periodo determinado entre el primer día hábil de pago de dividendos de las respectivas acciones y los cuatro (4) días hábiles bursátiles inmediatamente anteriores a tal fecha. (8) El valor dado a una empresa en bolsa y se obtiene multiplicando el número de acciones en circulación para cada uno de los diferentes tipos de acciones que componen el capital de la empresa por su precio de cierre. (9) Es el rendimiento del dividendo en el año sobre el precio de cierre de la acción. (10) Es la relación de precio de cierre con el valor en libros. (11) Es la relación del precio de cierre con la utilidad por acción. (12)

ÍNDICE DE MILLONARIOS (Datos del 26 de Enero 2021)

	Patrimonio neto total	Ultimo cambio(\$)	Cambio YTD(\$)
 ELON R MUSK	210.000 MILLONES	520 MILLONES	40.300 MILL.
 JEFF BEZOS	194.000 MILLONES	1.730 MILLONES	3.780 MILL.
 WILLIAM HENRY GATES III	134.000 MILLONES	210 MILLONES	2.100 MILL.
 BERNARD ARNAULT	112.000 MILLONES	1.280 MILLONES	2.780 MILL.
 MARK ZUCKERBERG	107.000 MILLONES	1.490 MILLONES	3.320 MILL.
 ZHONG SHANSHAN	93.300 MILLONES	1.130 MILLONES	15.100 MILL.
 LARRY PAGE	89.000 MILLONES	670 MILLONES	6.580 MILL.
 WARREN E. BUFFETT	88.200 MILLONES	497 MILLONES	525 MILL.
 SERGEY BRIN	86.200 MILLONES	644 MILLONES	6.360 MILL.
 STEVE BALLMER	83.800 MILLONES	933 MILLONES	3.380 MILL.

Fuente: Bloomberg / Cifras en dolares

DOW JONES



Fuente: Bloomberg

NASDAQ



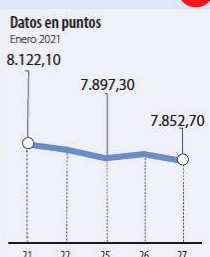
Fuente: Bloomberg

STANDARD & POOR'S



Fuente: Bloomberg

IBEX



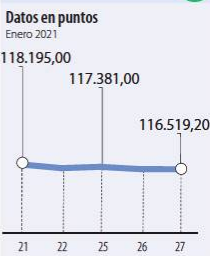
Fuente: Bloomberg

NIKKEI



Fuente: Bloomberg

BOVESPA



Fuente: Bloomberg

FONDOS DE INVERSIÓN COLECTIVA CATEGORIZADOS

DATOS DEL 25 DE ENERO DE 2020

CATEGORIA DE FIC / ADMINISTRADOR	NOMBRE FIC	RENTABILIDAD EFECTIVA ANUAL		
		MENSUAL (%)	SEMESTRAL (%)	ANUAL (%)
FONDOS RENTA FIJA NACIONAL LIQUIDEZ				
ACCIONES Y VALORES	FIC ACCIVAL VISTA - ÚNICA	1,764	2,095	3,374
BBVA FIDUCIARIA	BBVA EFECTIVO - CLIENTE INVERSIONISTA	1,694	1,991	3,319
BTG PACTUAL	BTG PACTUAL - LIQUIDEZ - CLASE A	1,834	2,296	2,989
FIDUAGRARIA	CONFIRENTA - 1	1,708	2,759	4,103
FIDUCIARIA BANCOLOMBIA S.A.	FIDUCUENTA - ÚNICA	1,548	1,887	3,167
FIDUCIARIA BOGOTA S.A.	SUMAR - HASTA 97 SMMLV	1,150	1,124	2,768
FIDUCIARIA CORFICOLOMBIANA S.A.	FIC VALOR PLUS I - TP1	1,972	1,953	2,917
FIDUCOLMENA	RENTAFACIL - PERSONA NATURAL Y PYME	1,334	1,739	2,354
FIDUOCCIDENTE S.A.	FIC OCCIRENTA - PYMES Y PERSONA NATURAL	1,985	2,200	3,318
FIDUCOOMEVA	FIC ABIERTO AVANZAR VISTA - FIC AVANZAR VISTA ASOCIADOS A COOMEVA	2,462	2,912	3,635
FIDUPOPULAR	RENTAR - RENTAR TP1	2,288	2,706	3,363
RENTA 4 & GLOBAL FIDUCIARIA S.A.	FIC RENTA4 GLOBAL VISTA - TIPO D	-0,113	0,814	2,092
SKANDIA FIDUCIARIA S.A.	SKANDIA EFECTIVO - TIPO D	1,649	2,354	3,628
VALORES BANCOLOMBIA S.A.	RENTA LIQUIDEZ - ÚNICA	3,247	-	-
FONDOS RENTA FIJA NACIONAL ENTIDADES PÚBLICAS				
FIDUCIARIA BANCOLOMBIA S.A.	FIDUEXCEDENTES - ÚNICA	2,047	2,298	3,505
FIDUCIARIA BOGOTA S.A.	FIDUGOB - HASTA 10.834 SMMLV	2,676	2,488	4,078
FIDUCOLDEX	FIC FIDUCOLDEX - PERSONA NATURAL < 2,000 MM	1,921	2,349	3,666
FIDUCIARIA CORFICOLOMBIANA S.A.	CONFIANZA PLUS - ÚNICA	2,718	2,278	3,161
FIDUPOPULAR	FIDULIQUIDEZ - FIDULIQUIDEZ DIRECTOS	2,568	2,649	-
ITAÚ ASSET MANAGEMENT	ITAÚ MONEY MARKET - TIPO A	2,469	2,502	3,696
FONDOS RENTA FIJA PESOS DE CORTO PLAZO				
FIDUAGRARIA	RENTAPAIS - ÚNICA	2,117	2,428	3,163
FIDUCIARIA BANCOLOMBIA S.A.	FIDURENTA - PARTICIPACION 30	5,230	4,380	6,054
FIDUOCCIDENTE S.A.	FIC OCCIBONOS - ÚNICA	2,356	3,372	3,972
FIDUPOPULAR	RENTAR 30 - ÚNICA	5,467	5,375	5,400
ITAÚ ASSET MANAGEMENT	ITAÚ CORTO PLAZO - TIPO A	4,417	3,515	4,786
FONDOS RENTA FIJA PESOS DE MEDIANO PLAZO				
ACCIONES Y VALORES	FIC ACCIVAL RENTA FIJA 180 - ÚNICA	6,141	5,329	7,053
CORREDORES DAVIVIENDA	FIC MULTIESCALA - A	6,675	5,188	6,962
FIDUCIARIA BANCOLOMBIA S.A.	PLAN SEMILLA - ÚNICA	7,863	7,076	7,564
FIDUCIARIA CORFICOLOMBIANA S.A.	DEUDA CORPORATIVA - ÚNICA	6,013	4,431	5,518
FIDUCOLDEX	FIC FIDUCOLDEX 60 MODERADO - ÚNICA	7,323	5,343	5,547
ITAÚ ASSET MANAGEMENT	ITAÚ MEDIANO PLAZO - ÚNICA	9,651	6,980	8,101
FONDOS RENTA FIJA PESOS DE LARGO PLAZO				
CORREDORES DAVIVIENDA	FIC RENTA FIJA LARGO PLAZO - PÚBLICO GENERAL	11,151	9,118	8,888
FIDUCIARIA BANCOLOMBIA S.A.	RENTA FIJA PLAZO - ÚNICA	9,392	11,025	10,454
FIDUCIARIA BOGOTA S.A.	ÓPTIMO - ÚNICA	8,169	6,892	9,879
ITAÚ ASSET MANAGEMENT	ITAÚ LARGO PLAZO - ÚNICA	9,627	8,427	9,754
FONDO DE ACTIVO DE CRÉDITO				
BTG PACTUAL S.A.	CRÉDITO - CLASE 12	5,202	4,001	4,759
FIDUCOOMEVA	FIC AVANZAR 90 DÍAS - FIC AVANZAR 90 DÍAS ASOCIADOS A COOMEVA	7,300	6,743	7,496
FIDUCOOMEVA	FIC AVANZAR 365 - FIC AVANZAR 365 DÍAS ASOCIADOS A COOMEVA	8,664	8,210	9,150
FONDOS ACCIONARIO NACIONAL				
ACCIONES Y VALORES	FIC ACCIVAL ACCIONES NACIÓN - ÚNICA	-13,560	41,733	-6,531
BTG PACTUAL	ACCIONES COLOMBIA - CLASE A	-20,194	44,144	-4,420
CORREDORES DAVIVIENDA	FIC ACCIÓN - A	-33,964	32,280	-20,403
FIDUBOGOTA	FIDUACCIÓN - ÚNICA	-19,362	39,310	-6,499
FIDUCIARIA BANCOLOMBIA S.A.	RENTA ACCIONES - PÚBLICO GENERAL	-24,791	43,463	-10,050
FIDUCIARIA CORFICOLOMBIANA S.A.	ACCIONES PLUS - ÚNICA	-17,959	39,640	-14,562
VALORES BANCOLOMBIA S.A.	RENTA VARIABLE COLOMBIA - ÚNICA	-22,381	-	-
FONDO DE RENTA FIJA INTERNACIONAL				
BTG PACTUAL	RENTA FIJA INTERNACIONAL - CLASE A	27,211	0,660	7,090
FONDO ACCIONARIO INTERNACIONAL				
BTG PACTUAL	ACCIONES INTERNACIONALES - CLASE A	112,249	32,642	21,419
VALORES BANCOLOMBIA S.A.	RENTA ALTA CONVIVCIÓN - ÚNICA	59,877	41,401	6,951
FIDUCIARIA CORFICOLOMBIANA S.A.	ACCIONES GLOBALES - ÚNICA	134,815	28,493	22,741
FONDO DE ALTO RENDIMIENTO NACIONAL				
FIDUCIARIA CORFICOLOMBIANA S.A.	CAPITAL PLUS - ÚNICA	6,129	3,178	4,176
FIDUPOPULAR	RENTAR CAPITAL - ÚNICA	3,961	3,243	4,281
FIDUOCCIDENTE S.A.	FIC RENTA FIJA DINAMICA - ÚNICA	5,111	4,625	6,495
SKANDIA FIDUCIARIA S.A.	SKANDIA MULTIPLAZO - TIPO D	10,628	7,471	8,004
VALORES BANCOLOMBIA S.A.	RENTA FIJA PLUS - ÚNICA	7,483	6,420	8,975
FONDO BALANCEADO MENOR RIESGO				
FIDUCIARIA BOGOTA S.A.	ES+ - PRINCIPAL	10,639	9,648	6,450
FIDUCIARIA CORFICOLOMBIANA S.A.	S.A. ESTRATEGIA MODERADA - ÚNICA	11,564	11,800	2,941
FIDUCIARIA BOGOTA S.A.	CUBRIR BALANCEADO INTERNACIONAL - DE 4 A 80 SMMLV	60,418	8,259	13,570
FONDO BALANCEADO MODERADO				
FIDUCIARIA BANCOLOMBIA S.A.	RENTA BALANCEADO - ÚNICA	19,536	20,203	4,838
FONDO BALANCEADO MAYOR RIESGO				
FIDUCIARIA DAVIVIENDA	FIC SEGURIDAD - ÚNICA	-11,748	34,322	-6,680
BBVA FIDUCIARIA S.A.	BBVA ESTRATEGIA BALANCEADO GLOBAL - ÚNICA	29,615	31,735	5,947
FONDO INMOBILIARIO DE RENTA NACIONAL				
BTG PACTUAL S.A.	VISUM RENTAS INMOBILIARIAS - PÚBLICO GENERAL	-2,712	0,230	-
SKANDIA FIDUCIARIA S.A.	SKANDIA COMPRAR PARA ARRENDAR - TIPO C	2,155	4,383	4,281

NOTAS: - La información de cada categoría corresponde al Grupo de Participación Retail. - Las rentabilidades se encuentran expresadas en términos efectivos anuales y no son indicativas de futuros resultados. - El inversionista debe tener en cuenta otros factores tales como la política de inversión y el perfil de riesgo de cada Fondo de Inversión Colectiva. - La información contenida es solo una guía general y no debe ser usada como base para la toma de decisiones de inversión o desinversión.

Yield (9)	QTOBIN (10)	RPG (11)	YTD (12)	COMP. COLCAP(13)	COMP. COLSC(14)	Especies Canasta EQTY(1)
7.58%	0,31	8,99	0,00%	0,00%	0,00%	AGROCHAL
8.46%	0,86	5,71	-0,88%	0,00%	5,43%	BBVACOL
5.46%	1,12	8,60	-14,24%	7,02%	0,00%	BCOLOMBIA
4.95%	1,34	10,21	7,67%	3,49%	0,00%	BOGOTA
3.41%	1,45	14,65	3,11%	0,27%	17,60%	BVC
0.00%	0,69	13,14	0,00%	0,00%	0,00%	CARTON
6.10%	1,00	42,49	1,10%	2,58%	0,00%	CELSIA
4.31%	0,95	65,13	-5,66%	2,94%	0,00%	CEMARGOS
0.00%	2,28	16,16	-1,83%	1,14%	0,00%	CNEC
0.00%	0,37	8,80	13,90%	0,00%	11,42%	CONCRET
8.15%	1,26	6,14	0,00%	3,16%	0,00%	CORFICOLCF
8.07%	1,63	6,92	-0,67%	11,40%	0,00%	ECOPETROL
2.41%	0,60	8,88	-5,75%	0,00%	11,30%	ELCONDOR
0.00%	0,36	9,53	3,83%	0,00%	1,96%	ENKA
0.00%	0,38	6,25	-1,34%	0,07%	4,55%	ETB
17.93%	0,85	105,68	-2,09%	0,15%	10,99%	EXITO
0.00%	0,09	-4,36	3,23%	0,00%	1,94%	FABRICATO
5.00%	1,96	13,93	5,66%	8,73%	0,00%	GEB
2.31%	0,48	3,92	-2,76%	0,00%	15,41%	GRUBOLIVAR
2.77%	0,72	24,10	-2,37%	4,28%	0,00%	GRUPOARGOS
5.23%	1,26	8,43	-0,69%	0,00%	0,00%	GRUPOAVAL
2.66%	0,59	14,86	-5,85%	6,07%	0,00%	GRUPOSURA
11.82%	0,32	7,01	0,00%	0,00%	0,00%	INESA
14.35%	0,28	10,65	0,00%	0,00%	0,00%	INVENSA
2.81%	2,13	16,18	-6,61%	11,92%	0,00%	ISA
4.50%	1,20	9,18	2,95%	0,52%	0,00%	MINEROS
2.65%	1,29	21,97	2,25%	6,77%	0,00%	NUTRESA
5.34%	1,15	11,24	-2,94%	0,00%	0,00%	OCCIDENTE
5.24%	1,25	8,41	-4,19%	4,77%	0,00%	PAVAL
5.35%	1,14	8,77	-12,76%	13,57%	0,00%	PFBICOLM
5.55%	0,74	50,60	0,67%	1,03%	0,00%	PFCEMARGOS
10.16%	1,01	4,92	-0,76%	0,33%	18,58%	PFCORFICOL
2.85%	1,28	11,15	-10,71%	3,15%	0,00%	PFDVAVINDA
3.56%	0,56	18,73	0,48%	2,36%	0,00%	PFGROUPAARG
2.99%	0,52	13,25	-3,55%	2,50%	0,00%	PFGROUPSURA
6.86%	0,77	6,58	0,00%	0,00%	0,00%	POPULAR
4.84%	2,53	7,52	-4,52%	1,40%	0,00%	PROMIGAS
7.95%	0,70	6,29	-4,07%	0,38%	0,00%	TERPEL
2.82%	0,60	7,63	0,00%	0,00%	1,24%	VALSIMESA

Variación potencial del precio de cierre de hoy con el primer día hábil del año. (13) La participación porcentual de cada acción en el COLCAP se calcula teniendo en cuenta el último precio de cierre y la ponderación fija que se asigna trimestralmente. (14) La participación porcentual de cada acción en el COLSC se calcula teniendo en cuenta el último precio de cierre y la ponderación fija que se asigna trimestralmente.