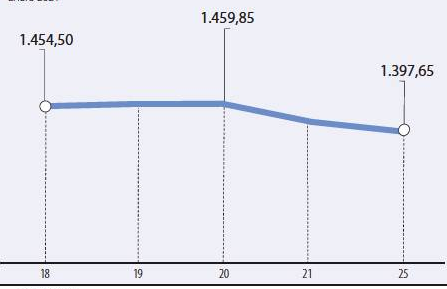


COLCAP

Datos en unidades
Enero 2021



Fuente: BVC

ACCIONES

La más tranzada
Millones de pesos Enero 25

PFBCOLM ▶ **\$31.975,67**

Alzas
Precio de cierre Enero 25

COLCAP
\$15.890,00 **9,20%**

Bajas
Precio de cierre Enero 25

FABRICATO
\$4,86 **-8,30%**

Fuente: BVC

BONOS DE DEUDA PÚBLICA
(CIFRAS EN PESOS)

TASA FIJA		UWR	
VCTO.	CIERRE*	VCTO.	CIERRE*
SEP-19		MAR-33	2.340
MAR-21	-1.841	ABR-28	4.910
JUL-20		ABR-35	2.409
FEB-23	-0.114	SEP-30	5.540
MAY-22	2.080	FEB-37	2.622
MAY-25	0.187	JUN-32	5.910
JUL-24	3.248	JUN-47	
MAR-27	0.915	OCT-34	6.105
AGO-26	4.233		

Fuente: ICAP SECURITIES COLOMBIA Estos reportes pertenecen a comportamientos mensuales y no diarios. Casillas * cierre* en blanco: Valores no operados en el día.

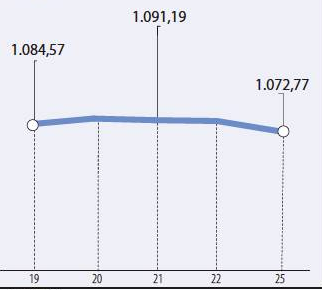
ADR LATINOAMERICANOS

NOMBRE	CIERRE (DLRS)
AMERICA-SPON ADR	14,445
AMERICAN RENTAL A	11,43
BANCO CHILE-ADR	20,7
BANCO LATINOAM-E	15,285
BANCO MACRO -ADR	13,34
BANCO SANTAN-ADR	3,0501
BANCOLOMBIA-ADR	35,1
BRADESCO-ADR	4,495
BRP GROUP INC-A	25,5361
BRASKEM SA-ADR	8,7585
BUENAVENTURA-ADR	10,15
CEMEX SAB-SP ADR	6,175
CEMIG SA-ADR	2,5
COCA-COLA F-ADR	45,84
COPA HOLDIN-CL A	76,485
COPEL-ADR PR B	11,8392
EMBOT ANDINA-ADR	15,975
EMBOT ANDINA-ADR	13,921
EMBRAER SA-ADR	6,42
FOMENTO ECON-ADR	74,58
GERDAU SA-ADR	4,49
GOL-ADR	8,09
GRUPO AEROP-ADR	160,3
GRUPO AEROP-ADR	103,39
READY CAPITAL CO	12,23
GRUPO TELECOM-ADR	8,6
INDUS BACHOC-ADR	42,9955
IRISA SA-ADR	4,53

Fuente: Bloomberg

COLSC

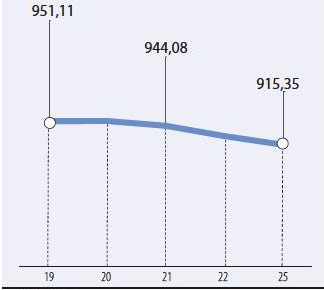
Datos en unidades
Enero 2021



Fuente: BVC

COLIR

Datos en unidades
Enero 2021



Fuente: BVC

OPCIONES Y FUTUROS BVC

INSTRUMENTO	VOLUMEN (COP)*	No. CONTRATOS	PRECIO	OPEN INTEREST**
ECOPETROL MAR 2021	917	392	\$2.339	5.233
PFBCOLM MAR 2021	352	11	\$32.022	115
NUTRESA MAR 2021	200	8	\$25.041	55
ISA MAR 2021	101	4	\$25.206	8
TES25 MAR 2021	13.708	50	110%	130
TES22 MAR 2021	10.561	40	106%	224
TES24 MAR 2021	7.275	24	121%	228
TES28 FEB 2021	3.456	13	106%	263

* Los volúmenes informados corresponden al valor en millones de COP de las operaciones calzadas o registradas hasta las 03:45:00 p. m.
**El Open Interest corresponde al número de contratos de posición abierta al inicio de la jornada.










Fuente: BVC



MOVIMIENTO ACCIONARIO ENERO 25 DE 2021

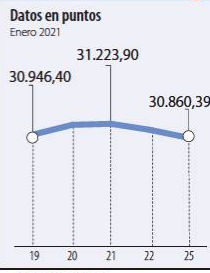
Especies Canasta EQTY (1)	Cantidad No. Acciones	Número de Oper.	Monto Millones	Pr. Promedio Pesos(2)	Pr. Inicial Pesos	Pr. Mínimo Pesos(3)	Pr. Máximo Pesos(3)	Pr. Último Pesos	Variac. Día (4)	Variac. Anual (5)	Comp. EQTY (6)	PROX. P. EXD. (7) INICIA TERMINA	Vr. Dividendo Anual Pesos	Cap. Bursátil Millones (8)	Valor en Libros	Utilidad por Acción	
AGROCHAL S	-	-	-	-	-	-	-	506,00	0,00%	0,00%	0,00%	-	38,37	30.360,00	1.620,71	56,31	
BBVACOL S	-	-	-	-	-	-	-	303,30	0,00%	-18,03%	0,08%	-	25,66	4.386.584,29	350,82	53,09	
BOGOTIA C	409.314,00	417	12.574,11	30.719,97	31.160,00	30.350,00	31.460,00	30.480,00	-2,18%	-30,57%	8,36%	-	1.638,00	29.732.439,58	26.882,42	3.489,59	
BOGOTA C	3.855,00	34	314,64	81.618,17	81.500,00	81.500,00	81.880,00	81.860,00	0,44%	-8,02%	3,64%	26-ENE-2021	2-FEB-2021	4.032,00	27.118.626,23	60.843,29	7.971,69
BVC C	2.220,00	29	27,92	12.578,58	12.690,00	12.570,00	12.600,00	12.570,00	-0,95%	4,75%	0,29%	-	418,00	760.654,31	8.429,76	839,65	
CARTON S	-	-	-	-	-	-	-	9.850,00	0,00%	0,00%	0,00%	-	0,00	1.061.003,09	14.208,76	749,65	
CELSIA C	64.974,00	34	312,01	4.802,07	4.800,00	4.795,00	4.810,00	4.795,00	-0,10%	7,39%	2,68%	-	292,00	5.130.518,40	4.778,98	112,73	
CEMARGOS C	100.033,00	46	590,47	5.902,71	6.000,00	5.800,00	6.000,00	5.870,00	-2,17%	-9,69%	3,08%	09-FEB-2021	16-FEB-2021	251,20	7.721.580,58	6.121,66	89,52
CNEC C	95.549,00	44	978,45	10.240,26	10.250,00	10.150,00	10.270,00	10.250,00	0,00%	-6,99%	1,19%	-	0,05	1.820.635,75	4.478,65	631,86	
CONCNCRET C	470.401,00	25	235,02	499,61	505,00	495,00	518,00	497,00	-1,58%	1,43%	0,17%	-	0,00	563.724,70	1.348,69	56,79	
CORFICOLF C	22.051,00	94	714,70	32.411,26	32.480,00	32.040,00	32.500,00	32.450,00	-0,09%	0,15%	3,29%	-	2.640,00	10.403.413,80	25.772,44	5.280,65	
ECOPETROL C	9.991.787,00	792	23.234,63	2.325,37	2.354,00	2.300,00	2.352,00	2.324,00	-1,27%	-29,36%	10,59%	-	180,00	95.555.198,46	1.372,00	322,29	
ELCONDOR C	21.300,00	4	24,57	1.153,73	1.200,00	1.152,00	1.153,00	1.153,00	-3,92%	-16,75%	0,17%	-	27,24	662.243,79	1.884,24	127,28	
ENKA C	400.000,00	2	4,80	12,00	12,38	-	-	12,38	0,00%	9,56%	0,04%	-	0,00	145.758,71	33,80	1,28	
ETB C	135.830,00	35	28,99	213,42	214,10	-	-	214,10	0,00%	-16,69%	0,07%	-	0,00	760.173,49	569,09	34,28	
EXITO C	1.209,00	4	16,34	13.512,37	13.590,00	13.500,00	13.500,00	13.500,00	-0,66%	4,17%	0,16%	-	2.438,00	6.042.658,27	16.077,87	128,69	
FABRICATO S	2.149.144,00	3	10,52	4,90	5,30	4,86	4,86	4,86	-8,30%	-7,60%	0,03%	-	0,00	44.720,98	56,35	-1,10	
GEB C	1.608.940,00	226	4.491,47	2.791,57	2.840,00	2.760,00	2.870,00	2.778,00	-2,18%	17,22%	9,00%	-	140,00	25.505.309,75	1.426,01	201,05	
GRUBOLIVAR C	823,00	5	54,48	66.202,48	66.990,00	66.180,00	66.190,00	66.180,00	-1,21%	-14,05%	0,27%	09-FEB-2021	16-FEB-2021	1.505,00	5.229.289,73	134.524,11	16.600,43
GRUPOARGOS C	85.012,00	108	1.171,93	13.785,51	13.900,00	13.500,00	13.900,00	13.750,00	-1,08%	-23,44%	4,51%	-	376,00	11.117.499,84	18.866,29	563,14	
GRUPOVAL C	-	-	-	-	-	-	-	1.160,00	0,00%	-21,09%	0,63%	26-ENE-2021	2-FEB-2021	60,00	25.774.547,63	912,65	136,05
GRUPOSURA C	192.123,00	259	4.647,51	24.190,27	24.360,00	24.020,00	24.370,00	24.160,00	-0,82%	-26,48%	6,40%	-	634,00	13.782.744,45	40.455,40	1.601,76	
INESA S	-	-	-	-	-	-	-	419,00	0,00%	0,00%	0,00%	-	49,53	41.892,02	1.307,16	59,78	
INVENSA S	-	-	-	-	-	-	-	506,00	0,00%	0,00%	0,00%	-	72,61	31.625,00	1.780,19	47,50	
ISA C	677.083,00	405	16.821,85	24.844,58	26.000,00	24.500,00	25.700,00	24.700,00	-5,00%	27,45%	9,90%	-	675,00	27.359.643,98	11.258,52	1.483,74	
MINEROS C	172.166,00	63	765,94	4.448,85	4.370,00	4.390,00	4.485,00	4.450,00	1,83%	37,77%	0,56%	-	193,00	1.164.508,94	3.561,79	467,16	
NUTRESA C	118.538,00	104	2.949,72	24.884,18	24.990,00	24.300,00	25.000,00	25.000,00	0,04%	-0,87%	1,71%	09-FEB-2021	16-FEB-2021	649,20	11.503.086,45	19.001,59	1.116,87
OCCIDENTE S	1,00	1	0,03	32.000,00	34.000,00	-	-	34.000,00	0,00%	-10,53%	0,56%	26-ENE-2021	2-FEB-2021	1.761,72	5.300.591,47	28.739,47	2.938,38
PFIVAL C	11.947.780,00	1.248	13.750,34	1.150,87	1.155,00	1.149,00	1.165,00	1.150,00	-0,43%	-20,14%	4,99%	26-ENE-2021	2-FEB-2021	60,00	25.774.547,63	912,65	136,05
PFBCOLM C	1.011.933,00	1.340	31.975,67	31.598,60	31.800,00	31.250,00	32.150,00	31.400,00	-1,26%	-31,44%	10,40%	-	1.638,00	29.732.439,58	26.882,42	3.489,59	
PFCEMARGOS C	102.809,00	69	472,52	4.596,14	4.613,00	4.570,00	4.617,00	4.595,00	-0,39%	-9,72%	1,09%	09-FEB-2021	16-FEB-2021	251,20	7.721.580,58	6.121,66	89,52
PFORFICOLF C	23.183,00	61	608,60	26.251,97	26.480,00	25.820,00	26.480,00	26.000,00	-1,81%	-1,14%	0,34%	-	2.640,00	10.403.413,80	25.772,44	5.280,65	
PFDAVINDA C	39.247,00	45	1.262,81	32.176,07	32.300,00	32.000,00	32.450,00	32.160,00	-0,43%	-29,41%	3,24%	-	926,00	3.473.070,45	25.385,01	2.914,08	
PFGRUPOARG C	6.041,00	19	63,83	10.565,36	10.600,00	10.500,00	10.590,00	10.590,00	-0,09%	-17,52%	2,47%	-	376,00	11.117.499,84	18.866,29	563,14	
PFGRUPOSURA C	13.634,00	48	294,60	21.607,74	21.890,00	21.500,00	21.730,00	21.700,00	-0,87%	-22,22%	2,65%	-	634,00	13.782.744,45	40.455,40	1.601,76	
POPULAR S	-	-	-	-	-	-	-	280,00	0,00%	-14,11%	0,09%	26-ENE-2021	2-FEB-2021	19,20	2.163.091,42	361,83	42,53
PROMIGAS C	13.748,00	30	110,86	8.063,99	8.100,00	8.060,00	8.100,00	8.100,00	0,00%	10,20%	1,47%	16-FEB-2021	23-FEB-2021	388,00	9.192.269,15	3.165,89	1.066,93
TERPEL C	3.364,00	12	27,96	8.312,91	8.465,00	8.295,00	8.295,00	8.295,00	-2,01%	-19,47%	0,39%	-	655,70	1.504.916,27	11.741,14	1.311,40	
VALSIMESA S	-	-	-	-	-	-	-	5.000,00	0,00%	-2,91%	0,02%	-	141,10	161.172,98	8.356,41	655,00	
Otras Especies (1)	Modalidad	Cantidad No Acciones	Número de Oper.	Monto Millones	Pr. Promedio Pesos(2)	Pr. Inicial Pesos	Pr. Mínimo Pesos(3)	Pr. Máximo Pesos(3)	Pr. Último Pesos	Variac. Día (4)	Variac. Anual (5)	Fecha	P. Medio	ULTIMO MOVIMIENTO DE LA ESPECIE P. Cierre	P. Exd. (7) P.P. Especie	Cap. Bursátil Millones (8)	Valor en Libros
BMC S		3.958,00	1	6,25	1.580,00	730,00	0,00	730,00	0,00%	-50,00%	-	18-MAR-2020	730,60	730,00	-	84.088,08	1.420,43
CLH S		49.141,00	35	217,53	4.426,69	4.690,00	4.400,00	4.400,00	-6,18%	3,04%	-	21-ENE-2021	4.689,19	4.690,00	25.444.474,70	8.719,08	
CREDFAMI S		159.605,00	2	427,58	2.679,00	2.500,00	2.679,00	2.679,00	7,16%	103,39%	-	21-ENE-2021	2.500,00	2.500,00	96.608,05	1.463,57	
HCOLSEL C		100.000,00	1	1.318,00	13.180,00	13.504,00	13.180,00	13.180,00	-2,40%	-14,05%	-	22-ENE-2021	13.450,56	13.504,00	131,80	15.000,00	
ICOLCAP C		929.367,00	53	13.271,85	14.280,53	14.551,00	14.220,00	15.890,00	9,20%	-4,74%	-	22-ENE-2021	14.548,81	14.551,00	5.751.226,60	1	

ÍNDICE DE MILLONARIOS (Datos del 24 de Enero 2021)

	Patrimonio neto total	Último cambio(\$)	Cambio YTD(\$)
 ELON R MUSK	202.000 MILLONES	375 MILLONES	32.000 MILL.
 JEFF BEZOS	192.000 MILLONES	811 MILLONES	1.950 MILL.
 WILLIAM HENRY GATES III	133.000 MILLONES	222 MILLONES	1.660 MILL.
 BERNARD ARNAULT	112.000 MILLONES	119 MILLONES	2.190 MILL.
 MARK ZUCKERBERG	104.000 MILLONES	600 MILLONES	543 MILL.
 ZHONG SHANSHAN	88.900 MILLONES	2.170 MILLONES	10.700 MILL.
 WARREN E. BUFFETT	88.400 MILLONES	840 MILLONES	727 MILL.
 LARRY PAGE	88.400 MILLONES	364 MILLONES	5.930 MILL.
 SERGEY BRIN	85.500 MILLONES	350 MILLONES	5.700 MILL.
 STEVE BALLMER	81.600 MILLONES	327 MILLONES	1.250 MILL.

Fuente: Bloomberg / Cifras en dólares

DOW JONES



Fuente: Bloomberg

NASDAQ



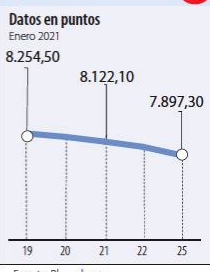
Fuente: Bloomberg

STANDARD & POOR'S



Fuente: Bloomberg

IBEX



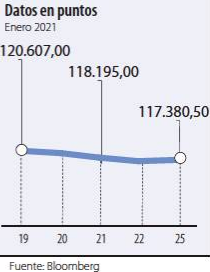
Fuente: Bloomberg

NIKKEI



Fuente: Bloomberg

BOVESPA



Fuente: Bloomberg

FONDOS DE INVERSIÓN COLECTIVA CATEGORIZADOS

DATOS DEL 21 DE ENERO DE 2020

CATEGORIA DE FIC / ADMINISTRADOR	NOMBRE FIC	RENTABILIDAD EFECTIVA ANUAL		
		SEMESTRAL (%)	ANUAL (%)	ANUAL (%)
FONDOS RENTA FIJA NACIONAL LIQUIDEZ				
BBVA FIDUCIARIA	BBVA EFECTIVO - CLIENTE INVERSIONISTA	1,640	2,034	3,361
BTG PACTUAL	BTG PACTUAL - LIQUIDEZ - CLASE A	1,628	2,315	3,004
FIDUAGRARIA	CONFIRENTA - 1	1,478	2,751	4,145
FIDUCIARIA BOGOTA S.A.	SUMAR - HASTA 97 SMLLV	1,250	1,189	2,816
FIDUCIARIA CORFICOLOMBIANA S.A.	FIC VALOR PLUS I - TP1	1,965	1,976	2,955
FIDUCOLMENA	RENTAFACIL - PERSONA NATURAL Y PYME	1,418	1,816	2,408
FIDUOCCIDENTE S.A.	FIC OCCIRENTA - PYMES Y PERSONA NATURAL	1,962	2,272	3,360
RENTE 4 & GLOBAL FIDUCIARIA S.A.	FIC RENTA4 GLOBAL VISTA - TIPO D	-0,115	0,832	2,137
SKANDIA FIDUCIARIA S.A.	SKANDIA EFECTIVO - TIPO D	1,674	2,418	3,668
FONDOS RENTA FIJA NACIONAL ENTIDADES PÚBLICAS				
FIDUAGRARIA	FIC 600 - PÚBLICO DIFERENCIADO	2,568	2,732	3,689
FIDUCIARIA BOGOTA S.A.	FIDUGOB - HASTA 10.834 SMLLV	2,706	2,553	4,123
FIDUCOLDEX	FIC FIDUCOLDEX - PERSONA NATURAL < 2,000 MM	1,863	2,441	3,717
FIDUCIARIA CORFICOLOMBIANA S.A.	CONFIANZA PLUS - ÚNICA	2,647	2,318	3,199
ITAU ASSET MANAGEMENT	ITAU MONEY MARKET - TIPO A	2,397	2,577	3,734
FONDOS RENTA FIJA PESOS DE CORTO PLAZO				
FIDUAGRARIA	RENTAPAIS - ÚNICA	2,238	2,416	3,213
FIDUOCCIDENTE S.A.	FIC OCCIBONOS - ÚNICA	4,394	3,955	4,255
ITAU ASSET MANAGEMENT	ITAU CORTO PLAZO - TIPO A	4,096	3,575	4,834
FONDOS RENTA FIJA PESOS DE MEDIANO PLAZO				
CORREDORES DAVIVIENDA	FIC MULTIESCALA - A	6,345	5,211	6,941
FIDUCIARIA CORFICOLOMBIANA S.A.	DEUDA CORPORATIVA - ÚNICA	5,897	4,516	5,599
FIDUCOLDEX	FIC FIDUCOLDEX 60 MODERADO - ÚNICA	6,318	5,574	5,637
ITAU ASSET MANAGEMENT	ITAU MEDIANO PLAZO - ÚNICA	8,805	7,085	8,224
FONDOS RENTA FIJA PESOS DE LARGO PLAZO				
CORREDORES DAVIVIENDA	FIC RENTA FIJA LARGO PLAZO - PÚBLICO GENERAL	10,093	9,201	8,835
FIDUCIARIA BOGOTA S.A.	ÓPTIMO - ÚNICA	8,868	7,048	10,390
ITAU ASSET MANAGEMENT	ITAU LARGO PLAZO - ÚNICA	8,950	8,334	10,127
FONDO DE ACTIVO DE CRÉDITO				
BTG PACTUAL S.A.	CRÉDITO - CLASE 12	5,094	3,935	4,763
FONDO ACCIONARIO NACIONAL				
BTG PACTUAL	ACCIONES COLOMBIA - CLASE A	83,970	57,648	-0,932
CORREDORES DAVIVIENDA	FIC ACCIÓN - A	37,361	42,485	-18,101
FIDUBOGOTA	FIDUACCIÓN - ÚNICA	72,200	51,984	-3,544
FIDUCIARIA CORFICOLOMBIANA S.A.	ACCIONES PLUS - ÚNICA	73,265	51,212	-11,950
FONDO DE RENTA FIJA INTERNACIONAL				
BTG PACTUAL	RENTE FIJA INTERNACIONAL - CLASE A	15,533	-0,847	4,935
FONDO ACCIONARIO INTERNACIONAL				
BTG PACTUAL	ACCIONES INTERNACIONALES - CLASE A	111,014	28,008	19,197
FIDUCIARIA CORFICOLOMBIANA S.A.	ACCIONES GLOBALES - ÚNICA	101,387	23,741	19,788
FONDO DE ALTO RENDIMIENTO NACIONAL				
FIDUCIARIA CORFICOLOMBIANA S.A.	CAPITAL PLUS - ÚNICA	5,833	3,131	4,202
FIDUOCCIDENTE S.A.	FIC RENTA FIJA DINAMICA - ÚNICA	4,784	4,708	6,543
SKANDIA FIDUCIARIA S.A.	SKANDIA MULTIPLAZO - TIPO D	10,318	7,356	8,118
FONDO BALANCEADO MENOR RIESGO				
FIDUCIARIA BOGOTA S.A.	ES+ - PRINCIPAL	11,665	10,394	6,846
FIDUCIARIA CORFICOLOMBIANA S.A.	S.A. ESTRATEGIA MODERADA - ÚNICA	23,938	12,778	3,171
FIDUCIARIA BOGOTA S.A.	CUBRIR BALANCEADO INTERNACIONAL - DE 4 A 80 SMLLV	45,327	6,215	11,802
FONDO BALANCEADO MAYOR RIESGO				
FIDUCIARIA DAVIVIENDA	FIC SEGURIDAD - ÚNICA	60,693	43,127	-4,369
BBVA FIDUCIARIA S.A.	BBVA ESTRATEGIA BALANCEADO GLOBAL - ÚNICA	65,540	33,390	6,018
FONDO INMOBILIARIO DE RENTA NACIONAL				
BTG PACTUAL S.A.	VISUM RENTAS INMOBILIARIAS - PÚBLICO GENERAL	1,627	0,219	-
SKANDIA FIDUCIARIA S.A.	SKANDIA COMPRAR PARA ARRENDAR - TIPO C	1,801	4,292	4,285

NOTAS: - La información de cada categoría corresponde al Grupo de Participación Retail. - Las rentabilidades se encuentran expresadas en términos efectivos anuales y no son indicativas de futuros resultados. - El inversionista debe tener en cuenta otros factores tales como la política de inversión y el perfil de riesgo de cada Fondo de Inversión Colectiva. - La información contenida es solo una guía general y no debe ser usada como base para la toma de decisiones de inversión o desinversión.

Fuente: www.ficcolombia.com

Yield (9)	QTOBIN (10)	RPG (11)	YTD (12)	COMP. COLCAP(13)	COMP. COLSCE(14)	Especies Canasta EQTY(1)
7,58%	0,31	8,99	0,00%	0,00%	0,00%	AGROCHAL
8,46%	0,86	5,71	-0,88%	0,00%	5,38%	BBVACOL
5,37%	1,13	8,73	-12,86%	0,00%	7,02%	BCOLOMBIA
4,93%	1,35	10,27	8,28%	3,45%	0,00%	BOGOTA
3,33%	1,49	15,04	5,81%	0,28%	17,91%	BVC
0,00%	0,69	13,14	0,00%	0,00%	0,08%	CARTON
6,09%	1,00	42,54	1,20%	2,54%	0,00%	CELSIA
4,28%	0,96	65,57	-5,02%	2,91%	0,00%	CEMARGOS
0,00%	2,29	16,22	-1,44%	1,13%	0,00%	CNEC
0,00%	0,37	8,75	13,21%	0,00%	11,25%	CONCRECRET
8,14%	1,26	6,15	0,15%	3,11%	0,00%	CORFICOLCF
7,75%	1,69	7,21	3,52%	11,68%	0,00%	ECOPETROL
2,36%	0,61	9,06	-3,84%	0,00%	11,43%	ELCONDOR
0,00%	0,37	9,67	5,36%	0,00%	1,97%	ENKA
0,00%	0,38	6,25	-1,34%	0,07%	4,52%	ETB
18,06%	0,84	104,50	-2,81%	0,15%	10,32%	EXITO
0,00%	0,09	-4,42	4,52%	0,00%	1,95%	FABRICATO
5,04%	1,95	13,82	4,83%	8,52%	0,00%	GEB
2,27%	0,49	3,99	-1,22%	0,00%	15,52%	GRUBOLIVAR
2,73%	0,73	24,42	-1,08%	4,27%	0,00%	GRUPOARGOS
5,17%	1,27	8,53	0,43%	0,00%	0,00%	GRUPOANAL
2,62%	0,60	15,08	-4,43%	6,06%	0,00%	GRUPOSURA
11,82%	0,32	7,01	0,00%	0,00%	0,00%	INESA
14,35%	0,28	10,65	0,00%	0,00%	0,00%	INVENSA
2,73%	2,19	16,65	-3,89%	12,07%	0,00%	ISA
4,34%	1,25	9,53	6,79%	0,53%	0,00%	MINEROS
2,60%	1,32	22,38	4,17%	6,78%	0,00%	NUTRESA
5,18%	1,18	11,58	0,00%	0,00%	0,00%	OCCIDENTE
5,22%	1,26	8,45	-3,69%	4,72%	0,00%	PAVAL
5,22%	1,17	9,00	-10,54%	13,69%	0,00%	PFCOLOM
5,47%	0,75	51,33	2,11%	1,03%	0,00%	PFCEMARGOS
10,15%	1,01	4,92	-0,73%	0,32%	18,43%	PFCORFCOL
2,88%	1,27	11,04	-11,65%	3,07%	0,00%	PFDVAVINDA
3,55%	0,56	18,81	0,86%	2,33%	0,00%	PFGRUPOARG
2,92%	0,54	13,55	-1,36%	2,51%	0,00%	PFGRUPOSURA
6,86%	0,77	6,58	0,00%	0,00%	0,00%	POPULAR
4,79%	2,56	7,59	-3,57%	1,39%	0,00%	PROMIGAS
7,90%	0,71	6,33	-3,55%	0,37%	0,00%	TERPEL
2,82%	0,60	7,63	0,00%	0,00%	1,23%	VALSIMESA
Utilidad por Acción	YIELD (9)	QTOBIN (10)	RPG (11)	YTD (12)	Otras Especies	
233,69	23,11%	0,51	3,12	0,00%	BMC	
25,31	0,00%	0,50	173,84	-5,01%	CLH	
240,73	0,00%	1,83	11,13	7,18%	CREDIFAMI	
0,00	0,42%	0,88	0,00	-3,64%	HCOLSEL	
0,00	0,53%	0,93	0,00	7,96%	ICOLCAP	

Variación porcentual del precio de cierre de hoy con el primer día hábil del año. (13) La participación porcentual de cada acción en el COLCAP se calcula teniendo en cuenta el último precio de cierre y la ponderación fija que se asigna trimestralmente. (14) La participación porcentual de cada acción en el COLSCE se calcula teniendo en cuenta el último precio de cierre y la ponderación fija que se asigna trimestralmente.

C. Continuo S. Subasta

Fuente: BVC

Descargue la app




UN MUNDO DE NEGOCIOS EN SU BOLSILLO