

Últimas noticias

BlackBerry amplía su asociación con Baidu para impulsar la próxima tecnología de conducción autónoma
HACE 26 MINUTOS

MERCADOS EMERGENTES-El dólar de Taiwán y el yuan de China lideran la mayoría de las monedas asiáticas al alza
HACE 28 MINUTOS

Biden apunta a reemplazar la flota federal de automóviles con vehículos eléctricos
HACE 31 MINUTOS

MERCADOS ▲ CE \$ 12.99 -0.43 3.12%

Opciones de compra y venta de EC interesantes para el 20 de agosto

CONTRIBUYENTE PUBLICADO
BNK Invest — BNK Invest — 25 DE ENERO DE 2021 10:37 A.M. EST

Podcast de World Reimagined completamente nuevo
[Escuchar ahora](#)

YO Los inversionistas de **Ecopetrol**, SA (Símbolo: EC) vieron nuevas opciones comenzar a cotizar esta semana, con vencimiento el 20 de agosto. Uno de los puntos de datos clave que influyen en el precio que el comprador de una opción está dispuesto a pagar es el valor del tiempo, por lo que con 207 días hasta el vencimiento, los nuevos contratos de negociación representan una posible oportunidad para que los vendedores de opciones de compra o compra alcancen una prima más alta que estaría disponible para los contratos con un vencimiento más cercano. En [Stock Options Channel](#), nuestra fórmula YieldBoost ha buscado arriba y abajo de la cadena de opciones EC para los nuevos contratos del 20 de agosto e identificado un contrato de venta y un contrato de compra de interés particular.

El contrato de venta al precio de ejercicio de \$ 10,00 tiene una oferta actual de 45 centavos. Si un inversor fuera a vender para abrir ese contrato de venta, se compromete a comprar las acciones a \$ 10,00, pero también cobrará la prima, poniendo la base de costo de las acciones en \$ 9,55 (antes de las comisiones del corredor). Para un inversor que ya esté interesado en comprar acciones de EC, eso podría representar una alternativa atractiva a pagar 13,15 dólares por acción hoy.

Debido a que la huelga de \$ 10.00 representa un descuento aproximado del 24% al precio de negociación actual de la acción (en otras palabras, está fuera del dinero en ese porcentaje), también existe la posibilidad de que el contrato de venta caduque sin valor. Los datos analíticos actuales (incluidos los griegos y los griegos implícitos) sugieren que las probabilidades actuales de que eso suceda son del 77%. Stock Options Channel hará un seguimiento de esas probabilidades a lo largo del tiempo para ver cómo cambian, publicando un gráfico de esos números en nuestro sitio web en la [página de detalles del contrato para este contrato](#). Si el contrato expira sin valor, la prima representaría un rendimiento del 4,50% sobre el compromiso en efectivo, o el 7,94% anualizado; en el Canal de Opciones de Acciones lo llamamos YieldBoost.

A continuación se muestra un gráfico que muestra el historial de operaciones de los últimos doce meses de **Ecopetrol**, SA, y resalta en verde dónde se ubica el ejercicio de \$ 10.00 en relación con ese historial:



Pasando al lado de las opciones de compra de la cadena de opciones, el contrato de compra al precio de ejercicio de \$ 17,50 tiene una oferta actual de 5 centavos. Si un inversor compra acciones de EC al nivel de precio actual de \$ 13,15 / acción y luego vende para abrir ese contrato de compra como una "opción cubierta", se compromete a vender las acciones a \$ 17,50. Teniendo en cuenta que el vendedor a la vista también cobrará la prima, eso generaría un rendimiento total (excluidos los dividendos, si los hubiera) del 33,46% si las acciones se cancelan en el vencimiento del 20 de agosto (antes de las comisiones del corredor). Por supuesto, muchas ventajas podrían quedar sobre la mesa si las acciones de EC realmente se disparan, razón por la cual se observa el historial de operaciones de doce meses de **Ecopetrol**, SA, además de estudiar los fundamentos empresariales se vuelve importante. A continuación se muestra un gráfico que muestra el historial de operaciones de doce meses de EC, con el ejercicio de \$ 17,50 resaltado en rojo:



Teniendo en cuenta el hecho de que el ejercicio de \$ 17.50 representa una prima aproximada del 33% sobre el precio de negociación actual de la acción (en otras palabras, está fuera del dinero en ese porcentaje), también existe la posibilidad de que el contrato de llamada cubierto expire sin valor, en cuyo caso el inversor se quedaría con sus acciones y la prima cobrada. Los datos analíticos actuales (incluidos los griegos y los griegos implícitos) sugieren que las probabilidades actuales de que eso suceda son del 62%. En nuestro sitio web en la [página de detalles del contrato para este contrato](#), Stock Options Channel rastreará esas probabilidades a lo largo del tiempo para ver cómo cambian y publicará un gráfico de esos números (también se registrará el historial comercial del contrato de opción). Si el contrato de llamada cubierto expira sin valor, la prima representaría un aumento del 0,38% de rendimiento adicional para el inversor, o un 0,67% anualizado, al que nos referimos como el YieldBoost.

La volatilidad implícita en el ejemplo del contrato de venta es del 76%, mientras que la volatilidad implícita en el ejemplo del contrato de compra es del 84%.

Mientras tanto, calculamos que la volatilidad actual de los últimos doce meses (considerando los valores de cierre de los últimos 251 días de negociación y el precio de hoy de \$ 13,15) es del 74%. Para obtener más ideas de contratos de opciones de compra y venta que valga la pena ver, visite [StockOptionsChannel.com](#).

[Principales llamadas de YieldBoost del S&P 500 >](#)

Los puntos de vista y opiniones expresados en este documento son los puntos de vista y opiniones del autor y no reflejan necesariamente los de Nasdaq, Inc.

Podcast de World Reimagined completamente nuevo
[Escuchar ahora](#)

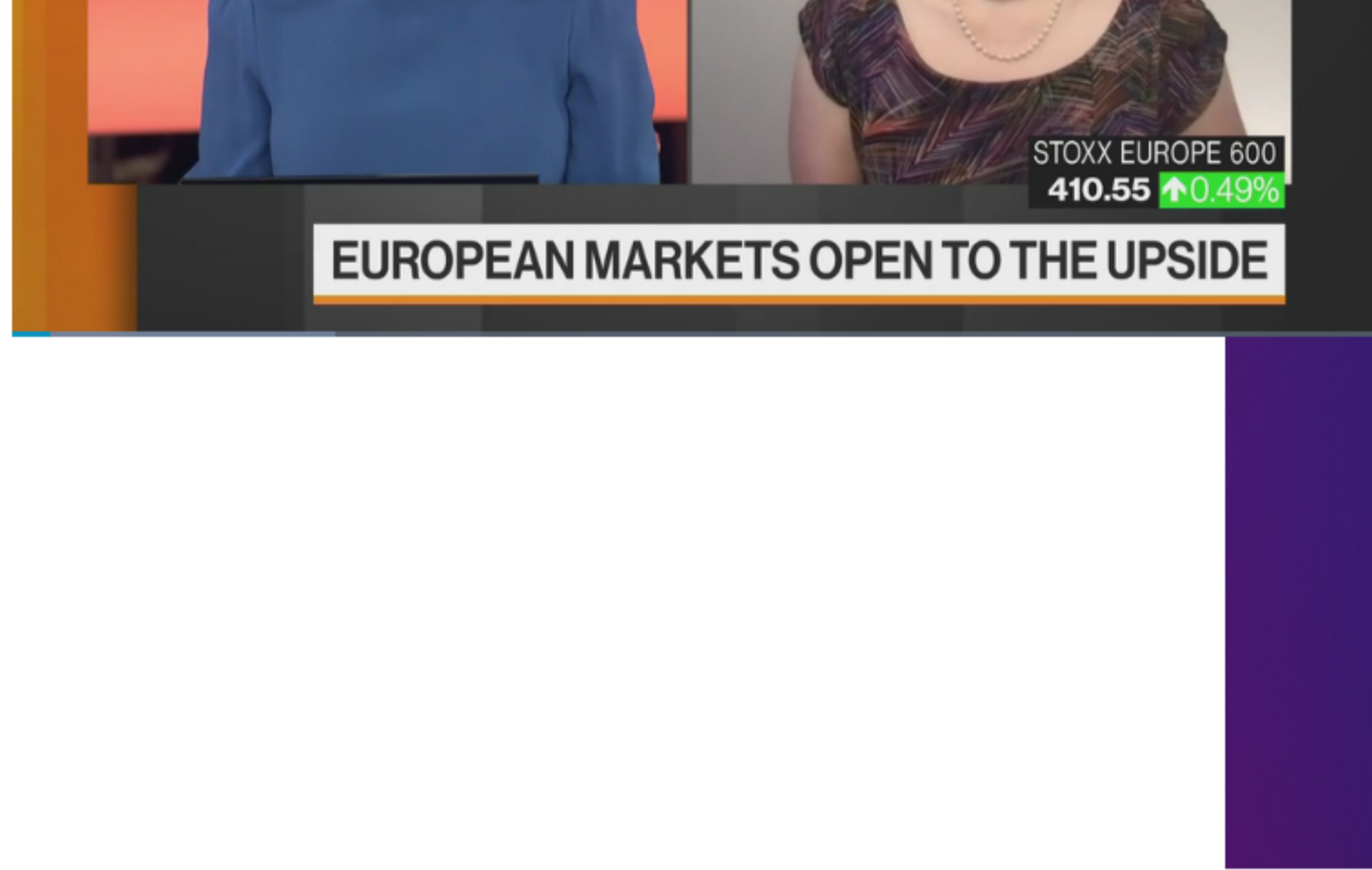
EN ESTA HISTORIA

CE

OTROS TEMAS

- CEPO
- OPCIONES

Últimos videos de mercados



- JUANBO AMORA**
Los mercados de renta variable deben seguir subiendo: Klemen de Brown Shipley
HACE 13 HORAS
- En el dinero: la pandemia, la confianza del consumidor y la deuda [registrado el 20/1/21]
HACE 4 DÍAS
- El jefe ecológico alemán saluda el regreso planificado de Biden al Acuerdo de París
HACE 5 DÍAS
- #TradeTalks: una forma de control de volatilidad que monitorea y reacciona intradía a la volatilidad del mercado
HACE 6 DÍAS

[VER MÁS VIDEOS](#)

Podcast de World Reimagined completamente nuevo
[Escuchar ahora](#)

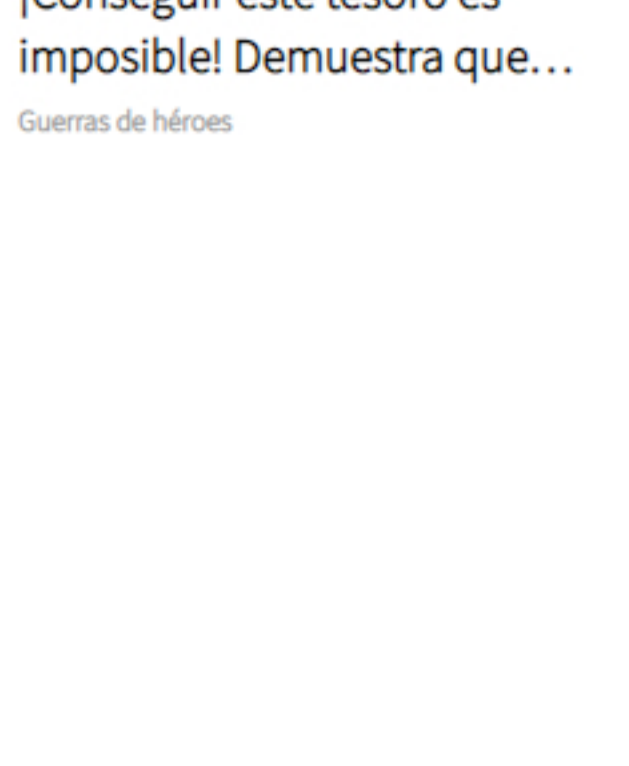
BNK Invest

BNK Invest Inc. proporciona información y servicios de inversión. BNK Invest posee y opera una familia de sitios web de noticias de mercado que incluyen DividendChannel, ETFChannel, StockOptionsChannel y otros, que conforman una comunidad de inversionistas que presenta tableros de mensajes de acciones, calificaciones, investigación y estrategias. BNK Invest está dirigido a empresas inversoras e inversores individuales a nivel internacional.

[APRENDE MÁS](#)

- MÁS DE BNK INVEST
- Décadas de pagos crecientes: 25 acciones de dividendos SEGUROS
- 10 ETF con acciones que compran los iniciados
- Las 25 mejores elecciones de analistas de corredores del S&P 500


Te podría gustar



¿Por qué todos en Colombia se apresuran a instalar esta herramienta para acceder a...



Este juego puede entrenar tu cerebro para pensar...



Enlaces patrocinados por Tealoo

Más popular

Explorar mercados

EXPLORAR →

01

Qué hacer si no ha recibido su cheque de estímulo de \$ 600
16 DE ENERO DE 2021

02

Estas acciones de Nasdaq Biotech se duplicaron en 2020. He aquí por qué se disparan el viernes
15 DE ENERO DE 2021

03

¿Mercado caro? Estas 3 acciones muy baratas tienen ratios de PE inferiores a 12
17 DE ENERO DE 2021

04

3 acciones de burbuja que los inversores de Robinhood siguen persiguiendo
17 DE ENERO DE 2021

Creadores de mercado

Suscríbese a nuestro boletín para recibir lo último sobre las fuerzas transformadoras que dan forma a la economía global, que se entrega todos los jueves.

DIRECCIÓN DE CORREO ELECTRÓNICO *

UBICACIÓN *
 Por favor seleccione ...

ENVIAR

RELACIONES CON INVERSIONISTAS CONTACTO

CARRERAS ANUNCIAR

NASDAQ MARKETSITE CENTRO DE CONFIANZA

INTIMIDAD

GALLETAS

LEGAL

NO VENDA MI INFORMACIÓN PERSONAL (SOLO PARA RESIDENTES DE CA)

© 2021, Nasdaq, Inc. Todos los derechos reservados.