

ACCIONES

La más tranzada
Millones de pesos
Agosto 30

ECOPETROL ▶ \$15.857,91

Alzas
Precio de cierre
Agosto 30

PROMIGAS
\$7.250,00 **1,68%**

Bajas
Precio de cierre
Agosto 30

GRUBOLIVAR
\$67.500,00 **-2,17%**

Fuente: BVC

BONOS DE DEUDA PÚBLICA

(CIFRAS EN PESOS)

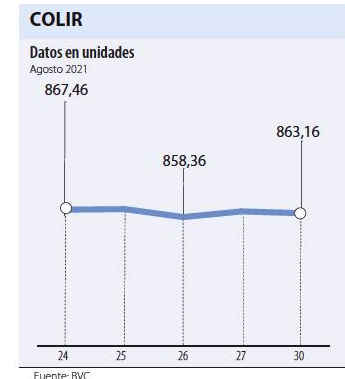
TASA FIJA	UVR		
VCTO.	CIERRE*	VCTO.	CIERRE*
SEP-19		MAR-33	
MAR-21		ABR-28	6.669
JUL-20		ABR-35	3.758
FEB-23	0.732	SEP-30	6.980
MAY-22	2.020	FEB-37	3.910
MAY-25	1.805	JUN-32	7.329
JUL-24	4.880	JUN-47	
MAR-27	2.298	OCT-34	7.533
AGO-26	6.090		

Fuente: ICAP SECURITIES COLOMBIA Estos reportes pertenecen a comportamientos mensuales y no diarios. Casillas * cierre" en blanco: Valores no operados en el día.

ADR LATINOAMERICANOS

NOMBRE	CIERRE (DLRS)
AMBEV-PRF ADR	N/A
AMERICA-SPON ADR	19,23
BANCO CHILE- ADR	19,12
BANCO LATINOAM-E	16,81
BANCO MACRO -ADR	19,11
BANCO SANTAN-ADR	3,69
BANCOLOMBIA-ADR	33,04
BRADESCO-ADR	4,44
BRP GROUP INC-A	34,86
BRASKEM SA-ADR	24,11
BUENAVENTURA-ADR	7,6
CEMEX SAB-SP ADR	8,14
CEMIG SA-ADR	2,52
COCA-COLA F-ADR	57,14
COPA HOLDING-CL A	74,36
COPEL-ADR	6,21
EMBOT ANDINA-ADR	13,81
EMBOT ANDINA-ADR	11,78
EMBRERA SA-ADR	17,75
FOMENTO ECON-ADR	86,12
GERDAU SA-ADR	5,47
GOL-ADR	7,76
GRUPO AERPO-ADR	179,34
GRUPO AERPO-ADR	112,93
READY CAPITAL CO	15,26
GRUPO TELEV-ADR	12,8
INDUS BACHOC-ADR	43,38
IRSA SA-ADR	4,6

Fuente: Bloomberg



OPCIONES Y FUTUROS BVC

INSTRUMENTO	VOLUMEN (COP)*	No. CONTRATOS	PRECIO	OPEN INTEREST**
CEMARGOS DIC 2021	340	58	\$5.868	244
ECOPETROL DIC 2021	159	60	\$2.656	193
PFAVAL DIC 2021	147	131	\$1.123	500
PFBLOM DIC 2021	128	4	\$32.031	7
GRUPOARGOS SEP 2021	77	7	\$11.000	224
CNEC SEP 2021	72	7	\$10.282	92
GEB SEP 2021	55	20	\$2.725	120
	32.232	134	96%	0
TES30 OCT 2021	30.915	118	105%	60

* Los volúmenes informados corresponden al valor en millones de COP de las operaciones calzadas o registradas hasta las 03:45:00 p. m.
** El Open Interest corresponde al número de contratos de posición abierta al inicio de la jornada.
Fuente: BVC



MOVIMIENTO ACCIONARIO AGOSTO 30 DE 2021

Especies Canasta EQTY (1)	Modalidad	Cantidad No. Acciones	Número de Oper.	Monto Millones	Pr. Promedio Pesos(2)	Pr. Inicial Pesos	Pr. Mínimo Pesos(3)	Pr. Máximo Pesos(3)	Pr. Último Pesos	Variac. Día (4)	Variac. Anual (5)	Comp. EQTY (6)	PROX. P. EXD. (7) INICIA	TERMINA	Vr. Dividendo Anual Pesos	Cap. Bursátil Millones (8)	Valor en Libros	Utilidad por Acción
BBVACOL	S	-	-	-	-	-	-	-	300,00	0,00%	2,39%	0,09%	08-OCT-2021	15-OCT-2021	16,32	4.338.980,18	347,26	32,66
BOCOLOMBIA	C	120.379,00	157	3.767,60	31.297,80	31.200,00	30.810,00	31.500,00	31.330,00	0,42%	17,34%	9,34%	27-SEP-2021	4-OCT-2021	260,00	30.183.773,38	26.666,25	939,84
BOGOTA	C	2.193,00	8	158,03	72.060,03	72.990,00	72.000,00	72.000,00	72.000,00	-1,36%	3,60%	3,52%	27-SEP-2021	4-OCT-2021	3.336,00	23.852.199,96	62.053,61	6.674,28
BVC	C	25.040,00	51	244,56	9.766,88	9.830,00	9.720,00	9.810,00	9.720,00	-1,12%	-18,04%	0,26%			1.157,84	588.190,92	10.467,06	2.484,36
CELSIA	C	49.007,00	30	208,84	4.261,48	4.250,00	4.230,00	4.319,00	4.300,00	1,18%	-7,13%	2,65%	14-OCT-2021	22-OCT-2021	262,00	4.600.881,98	4.801,16	264,05
CEMARGOS	C	340.350,00	104	1.997,24	5.868,20	5.840,00	5.840,00	5.890,00	5.880,00	0,68%	20,12%	3,38%	01-SEP-2021	8-SEP-2021	207,57	7.649.418,16	5.975,75	57,41
CLH	C	2.500,00	1	9,01	3.604,00	3.599,00	3.604,00	3.604,00	3.604,00	0,14%	60,89%	0,17%			0,00	2.084.115,14	7.981,28	-715,91
CNEC	C	430.557,00	100	4.381,36	10.176,03	9.960,00	10.000,00	10.270,00	10.000,00	0,40%	-4,21%	1,29%			584,55	1.795.150,00	3.965,15	-90,69
CONCONCRET	C	8.719,00	10	3,48	398,88	400,00	-	-	400,00	0,00%	7,24%	0,16%			0,00	453.701,98	1.391,36	39,05
CORFICOLCF	C	9.556,00	34	274,17	28.691,30	28.660,00	28.620,00	28.770,00	28.770,00	0,38%	6,56%	3,29%			2.042,00	9.708.621,47	29.031,68	5.106,98
CREDIFAMI	S	-	-	-	-	-	-	-	2.499,00	0,00%	89,73%	0,01%			124,90	90.117,03	1.741,12	277,55
ECOPETROL	C	6.052.363,00	752	15.857,91	2.620,12	2.660,00	2.500,00	2.660,00	2.649,00	-0,41%	21,79%	9,87%			17,00	108.918.124,23	1.267,01	41,06
ELCONDOR	C	127.956,00	9	115,31	901,20	915,00	895,00	915,00	915,00	0,00%	-12,86%	0,15%	17-NOV-2021	24-NOV-2021	24,27	525.544,73	1.895,09	54,74
ENKA	C	2.151.683,00	4	33,74	15,68	15,70	15,61	15,75	15,61	-0,57%	108,13%	0,06%			0,00	183.787,83	35,13	3,37
ETB	C	15.123,00	9	3,01	198,94	203,50	-	-	203,50	0,00%	-4,01%	0,08%			0,00	722.537,62	557,94	-11,15
EXITO	C	84,00	1	1,02	12.200,00	12.490,00	-	-	12.490,00	0,00%	8,61%	0,16%			387,00	5.590.577,91	13.860,15	515,80
FABRICATO	S	-	-	-	-	-	-	-	6,05	0,00%	16,35%	0,04%			0,00	55.671,18	46,97	-8,95
GEB	C	409.113,00	68	1.106,91	2.705,62	2.695,00	2.680,00	2.720,00	2.680,00	-0,56%	8,94%	9,57%	25-OCT-2021	2-NOV-2021	178,00	24.605.554,41	1.551,40	273,87
GRUBOLIVAR	C	704,00	6	47,68	67.721,29	69.000,00	67.500,00	67.500,00	67.500,00	-2,17%	1,96%	1,30%	09-SEP-2021	16-SEP-2021	1.529,00	5.335.014,85	140.613,16	5.638,55
GRUPOARGOS	C	229.875,00	115	2.469,31	10.741,99	10.890,00	10.680,00	11.000,00	10.700,00	-1,74%	-9,17%	3,90%			382,00	8.633.230,65	18.423,09	-68,97
GRUPOAVAL	C	36.012,00	11	39,49	1.096,67	1.095,00	1.091,00	1.096,00	1.096,00	0,09%	18,87%	0,65%	27-SEP-2021	4-OCT-2021	54,00	24.584.440,65	947,92	107,67
GRUPOSURA	C	256.638,00	289	4.975,54	19.387,39	19.390,00	19.270,00	19.560,00	19.330,00	-0,31%	-10,92%	5,45%	27-SEP-2021	4-OCT-2021	603,40	11.091.509,60	41.429,39	996,55
ISA	C	68.761,00	53	1.561,02	22.702,15	22.800,00	22.620,00	22.750,00	22.700,00	-0,44%	4,70%	9,54%	07-DIC-2021	15-DIC-2021	1.303,00	25.144.288,19	11.916,97	1.862,41
MINEROS	C	115.391,00	13	429,94	3.725,98	3.725,00	3.718,00	3.739,00	3.739,00	0,38%	-5,46%	0,52%	05-OCT-2021	12-OCT-2021	256,35	978.449,20	4.151,79	894,40
NUTRESA	C	92.262,00	49	2.021,78	21.913,43	22.230,00	21.860,00	22.540,00	21.880,00	-1,57%	0,00%	6,68%	09-SEP-2021	16-SEP-2021	702,00	10.067.501,26	18.088,18	1.267,57
OCCIDENTE	S	80,00	1	2,53	31.600,00	33.900,00	-	-	33.900,00	0,00%	-1,74%	0,61%	27-SEP-2021	4-OCT-2021	1.233,96	5.285.001,49	29.322,38	2.056,63
PFAVAL	C	1.502.244,00	111	1.677,40	1.116,59	1.126,00	1.113,00	1.121,00	1.119,00	-0,62%	20,32%	5,15%	27-SEP-2021	4-OCT-2021	54,00	24.584.440,65	947,92	107,67
PFBLOM	C	327.618,00	372	10.293,31	31.418,64	31.300,00	30.970,00	31.620,00	31.440,00	0,45%	16,44%	10,56%	27-SEP-2021	4-OCT-2021	260,00	30.183.773,38	26.666,25	939,84
PFCEMARGOS	C	40.836,00	23	170,64	4.178,57	4.189,00	4.170,00	4.195,00	4.195,00	0,14%	10,54%	1,09%	01-SEP-2021	8-SEP-2021	127,60	7.649.418,16	5.975,75	57,41
PFCORFICOL	C	6.060,00	14	135,44	22.350,20	22.390,00	22.330,00	22.350,00	22.330,00	-0,27%	1,96%	0,31%			2.042,00	9.708.621,47	29.031,68	5.106,98
PFDVVINDA	C	23.099,00	59	750,78	32.502,80	32.540,00	31.530,00	32.850,00	32.480,00	-0,18%	13,17%	3,65%			311,03	3.507.628,36	25.141,93	495,51
PFGRUPOARG	C	42.460,00	35	348,69	8.212,12	8.275,00	8.125,00	8.275,00	8.155,00	-1,45%	-9,39%	2,08%			382,00	8.633.230,65	18.423,09	-68,97
PFGRUPOSURA	C	19.073,00	32	341,06	17.881,84	17.800,00	17.780,00	17.990,00	17.930,00	0,73%	-0,94%	2,45%	27-SEP-2021	4-OCT-2021	603,40	11.091.509,60	41.429,39	996,55
PVILLAS	S	-	-	-	-	-	-	-	3.655,00	0,00%	-18,78%	0,00%	27-SEP-2021	4-OCT-2021	285,36	988.718,65	7.435,64	568,65
PROMIGAS	C	4.447,00	8	31,71	7.129,69	7.130,00	7.250,00	7.250,00	7.250,00	1,68%	2,11%	1,57%	15-SEP-2021	22-SEP-2021	462,00	8.227.648,31	3.795,43	1.002,33
TERPEL	C	3.084,00	14	23,58	7.644,91	7.660,00	7.650,00	7.650,00	7.650,00	-0,13%	0,39%	0,37%			0,00	1.387.897,46	11.014,90	-219,03
TITAN	S	-	-	-	-	-	-	-	17.000,00	0,00%	-5,56%	0,00%			0,00	23.773,85	51.501,73	301,92
VALSIMESA	S	-	-	-	-	-	-	-	6.500,00	0,00%	35,42%	0,03%			0,00	188.551,63	8.716,18	-428,64
VILLAS	S	-	-	-	-	-	-	-	4.400,00	0,00%	-31,25%	0,01%	27-SEP-2021	4-OCT-2021	285,36	988.718,65	7.435,64	568,65

Otras Especies (1)	Modalidad	Cantidad No Acciones	Número de Oper.	Monto Millones	Pr. Promedio Pesos(2)	Pr. Inicial Pesos	Pr. Mínimo Pesos(3)	Pr. Máximo Pesos(3)	Pr. Último Pesos	Variac. Día (4)	Variac. Anual (5)	Fecha	ULTIMO MOVIMIENTO DE LA ESPECIE P. Medio	P. Cierre	P.P. Exd. (7)	Cap. Bursátil Millones (8)	Valor en Libros
COLTEJER	S	1,00	1	0,00	400,00	1.105,00	0,00	0,00	1.105,00	0,00%	0,00%	22-OCT-2019	1.105,00	1.105,00		613.236,40	8.760,52
HCOISEL	C	16.337,00	6	203,73	12.470,22	12.497,00	12.470,00	12.470,00	12.470,00	-0,22%	7,20%	27-AGO-2021	12.498,11	12.497,00		124,70	15.000,00
COLCAP	C	492.735,00	12	6.623,39	13.442,09	13.425,00	13.425,00	13.425,00	13.425,00	-0,01%	7,34%	27-AGO-2021	13.415,20	13.425,00		4.858.501,59	17.160,00
PFAVH	S	205.828,00	11	42,52	206,57	220,00	200,10	218,00	218,00	-0,91%	11,79%	25-AGO-2021	219,65	220,00		73.288,83	1,00

(1) La Ganasta EQTY se recalcula trimestralmente evaluando la frecuencia y rotación de cada especie. (2) El precio medio es calculado al tomar el volumen total de todas las operaciones de contado realizadas en el día de negociación, dividido entre la cantidad total de acciones negociadas en el mismo día. (3) Los precios mayor y menor son calculados tomando solo las operaciones de contado del día de negociación que han cumplido con el criterio de marcación de precio definido en el artículo 3.3.5.3 de la Circular Única de la BVC. (4) La variación diaria se calcula considerando el cambio entre

ÍNDICE DE MILLONARIOS (Datos del 29 de Agosto 2021)

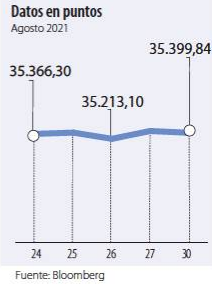
	Patrimonio neto total	Ultimo cambio(S)	Cambio YTD(S)
 ELON R MUSK	194.000 MILLONES	1.750 MILLONES	3.990 MILL
 JEFF BEZOS	194.000 MILLONES	2.630 MILLONES	23.900 MILL
 BERNARD ARNAULT	159.000 MILLONES	1.100 MILLONES	44.900 MILL
 WILLIAM HENRY GATES III	151.000 MILLONES	514 MILLONES	19.700 MILL
 MARK ZUCKERBERG	139.000 MILLONES	2.990 MILLONES	35.000 MILL
 LARRY PAGE	128.000 MILLONES	2.030 MILLONES	45.600 MILL
 SERGEY BRIN	124.000 MILLONES	1.920 MILLONES	43.900 MILL
 STEVE BALLMER	107.000 MILLONES	235 MILLONES	26.700 MILL
 WARREN E. BUFFETT	104.000 MILLONES	429 MILLONES	16.600 MILL
 LAWRENCE JOSEPH ELLISON	103.000 MILLONES	725 MILLONES	23.200 MILL

Fuente: Bloomberg / Cifras en dólares

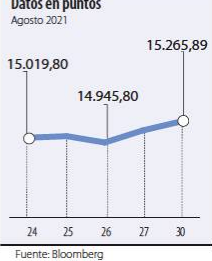
Yield (9)	QTOBIN (10)	RPG (11)	YTD (12)	COMP. COLCAP(13)	COMP. COLCSC(14)	Especies Ganasta EQTY(1)
5,44%	0,86	9,19	-1,96%	0,00%	5,27%	BBVACOL
0,83%	1,17	33,34	-10,43%	8,79%	0,00%	BCOLOMBIA
4,63%	1,16	10,79	-4,76%	1,58%	0,00%	BOGOTA
11,91%	0,93	3,91	-18,18%	0,36%	12,84%	BVC
6,09%	0,90	16,28	-9,24%	2,28%	0,00%	CELSIA
3,53%	0,98	102,42	-4,85%	2,98%	0,00%	CEMARGOS
0,00%	0,45	-5,03	-22,19%	0,00%	9,90%	CLH
5,85%	2,52	-110,27	-3,85%	1,58%	0,00%	CNEC
0,00%	0,29	10,24	-8,88%	0,00%	9,61%	CONCRETE
7,10%	0,99	5,63	-11,20%	2,91%	0,00%	CORFICOLCF
5,00%	1,44	9,00	-0,04%	0,00%	0,68%	CREDIFAMI
0,64%	2,09	64,52	18,00%	14,39%	0,00%	ECOPETROL
2,65%	0,48	16,72	-23,69%	0,00%	8,96%	ELCONDOR
0,00%	0,44	4,63	32,85%	0,00%	3,41%	ENKA
0,00%	0,36	-18,25	-6,22%	0,09%	4,85%	ETB
3,10%	0,90	24,21	-10,08%	0,00%	9,41%	EXITO
0,00%	0,13	-0,68	30,11%	0,00%	2,47%	FABRICATO
6,64%	1,73	9,79	1,13%	8,13%	0,00%	GEB
2,27%	0,48	11,97	0,75%	1,17%	0,00%	GRUBOLIVAR
3,57%	0,58	-155,14	-23,02%	3,42%	0,00%	GRUPOARGOS
4,93%	1,16	10,18	-5,11%	0,00%	0,00%	GRUPOPAVAL
3,12%	0,47	19,40	-23,54%	4,99%	0,00%	GRUPOPSURA
5,74%	1,90	12,19	-11,67%	11,07%	0,00%	ISA
6,86%	0,90	4,18	-10,27%	0,38%	0,00%	MINEROS
3,21%	1,21	17,26	-8,83%	4,99%	0,00%	NUTRESA
3,64%	1,16	16,48	-0,29%	0,00%	0,00%	OCCIDENTE
4,83%	1,18	10,39	-6,28%	4,84%	0,00%	PFPAVAL
0,83%	1,18	33,45	-10,43%	15,65%	0,00%	PFBLOM
3,04%	0,70	73,07	-6,78%	0,97%	0,00%	PFCMARGOS
9,14%	0,77	4,37	-14,74%	0,34%	14,48%	PFCORFICOL
0,96%	1,29	65,55	-10,77%	3,67%	0,00%	PFDVVINDA
4,68%	0,44	-118,24	-22,33%	1,90%	0,00%	PFGRUPOARG
3,37%	0,43	17,99	-18,50%	2,23%	0,00%	PFGRUPOPSURA
7,81%	0,49	6,43	-18,78%	0,00%	0,00%	PFPVILLAS
0,00%	0,69	-34,93	-11,05%	0,31%	15,75%	TERPEL
0,00%	0,33	56,31	0,00%	0,00%	0,13%	TITAN
0,00%	0,75	-15,16	30,00%	0,00%	1,58%	VALSIMESA
6,49%	0,59	7,74	-18,52%	0,00%	0,68%	VILLAS
-1,351,87	0,00%	0,13	-0,82	0,00%	0,00%	COLTEJER
0,00	2,95%	0,83	0,00	-8,83%	0,00%	HCOLSEL
0,00	2,63%	0,78	0,00	-8,80%	0,00%	ICOLCAP
-3,766,96	0,00%	218,00	-0,06	9,55%	0,00%	PFVAH

Variación porcentual del precio de cierre de hoy con el primer día hábil del año. (13) La participación porcentual de cada acción en el COLCAP se calcula teniendo en cuenta el último precio de cierre y la ponderación fija que se asigna trimestralmente. (14) La participación porcentual de cada acción en el COLCSC se calcula teniendo en cuenta el último precio de cierre y la ponderación fija que se asigna trimestralmente.
C. Continuo S. Subasta Fuente: BVC

DOW JONES



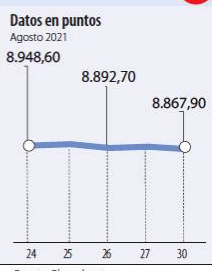
NASDAQ



STANDARD & POOR'S



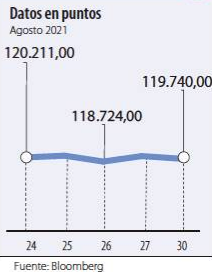
IBEX



NIKKEI



BOVESPA



FONDOS DE INVERSIÓN COLECTIVA CATEGORIZADOS

DATOS DEL 26 DE AGOSTO DE 2020

CATEGORIA DE FIC / ADMINISTRADOR	NOMBRE FIC	RENTABILIDAD EFECTIVA ANUAL		
		ANUAL MENSUAL (%)	SEMESTRAL (%)	ANUAL (%)
FONDOS RENTA FIJA NACIONAL LIQUIDEZ				
ACCIONES Y VALORES	FIC ACCIVAL VISTA - ÚNICA	2,322	0,549	1,167
BTG PACTUAL	BTG PACTUAL - LIQUIDEZ - CLASE A	2,617	0,824	1,323
FIDUAGRARIA	CONFIRENTA - 1	2,506	0,427	1,270
FIDUCIARIA BANCOLOMBIA S.A.	FIDUCIARIA - ÚNICA	2,276	0,588	0,993
FIDUCIARIA CORFICOLOMBIANA S.A.	FIC VALOR PLUS I - TP1	1,901	0,083	0,713
FIDUCOLMENA	RENTAFACIL - PERSONA NATURAL Y PYME	2,174	0,407	0,774
FIDUOCCIDENTE S.A.	FIC OCCIRENTA - PYMES Y PERSONA NATURAL	2,317	0,695	1,257
FIDUPREVISORA	EFFECTIVO A LA VISTA - TRADICIONAL	1,612	-0,452	0,621
SKANDIA FIDUCIARIA S.A.	SKANDIA EFFECTIVO - TIPO D	1,787	0,332	1,114
FONDOS RENTA FIJA NACIONAL ENTIDADES PÚBLICAS				
FIDUCIARIA BANCOLOMBIA S.A.	FIDUEXCEDENTES - ÚNICA	2,774	0,694	1,203
FIDUAGRARIA	FIC 600 - 1	2,340	0,370	1,275
FIDUCIARIA BOGOTA S.A.	FIDUGOB - HASTA 10.834 SMLLV	1,974	0,558	1,226
FIDUCOLDEX	FIC FIDUCOLDEX - PERSONA NATURAL < 2,000 MM	2,140	0,416	1,015
FIDUCIARIA CORFICOLOMBIANA S.A.	CONFIANZA PLUS - ÚNICA	2,390	0,582	1,206
FONDOS RENTA FIJA PESOS DE CORTO PLAZO				
FIDUAGRARIA	RENTAPAIS - ÚNICA	2,131	0,779	1,497
FIDUCIARIA BANCOLOMBIA S.A.	FIDURENTA - PARTICIPACION 30	4,072	-0,074	1,645
FIDUCIARIA BOGOTA S.A.	SUMAR - HASTA 97 SMLLV	1,276	-0,457	-0,009
FIDUOCCIDENTE S.A.	FIC OCCIBONOS - ÚNICA	4,863	0,857	1,420
FIDUPOPULAR	RENTAR 30 - ÚNICA	4,103	0,551	2,309
FIDUPREVISORA	EFFECTIVO A PLAZO - PLAZO 30	2,516	-0,226	0,848
GLOBAL SECURITIES S.A.	ABIERTO GLOBAL VISTA - ÚNICA	2,209	0,324	1,510
ITAU ASSET MANAGEMENT	ITAU CORTO PLAZO - TIPO A	2,639	0,375	1,638
FONDOS RENTA FIJA PESOS DE MEDIANO PLAZO				
ACCIONES Y VALORES	FIC ACCIVAL RENTA FIJA 180 - ÚNICA	3,411	-1,160	1,686
BTG PACTUAL	BTG PACTUAL RENTA FIJA COLOMBIA - CLASE A	6,362	-0,112	2,052
CORREDORES DAVIVIENDA	FIC MULTIESCALA - A	4,773	-1,044	1,524
FIDUCIARIA BANCOLOMBIA S.A.	PLAN SEMILLA - ÚNICA	5,736	-2,091	1,407
FIDUCIARIA CORFICOLOMBIANA S.A.	DEUDA CORPORATIVA - ÚNICA	5,046	-0,433	1,609
FONDOS RENTA FIJA PESOS DE LARGO PLAZO				
CORREDORES DAVIVIENDA	FIC RENTA FIJA LARGO PLAZO - PÚBLICO GENERAL	3,197	-7,213	-0,737
CREDICORP CAPITAL S.A.	CREDICORP CAPITAL RENTA FIJA COLOMBIA - ÚNICA	5,105	-4,051	0,922
FIDUCIARIA BANCOLOMBIA S.A.	RENTE FIJA PLAZO - ÚNICA	10,476	-4,686	0,665
FIDUCIARIA BOGOTA S.A.	ÓPTIMO - ÚNICA	2,159	-2,870	0,380
ITAU ASSET MANAGEMENT	ITAU LARGO PLAZO - ÚNICA	10,843	-5,153	-0,115
FONDO DE ACTIVO DE CRÉDITO				
BTG PACTUAL S.A.	CRÉDITO - CLASE 12	5,969	-8,101	-2,003
GLOBAL SECURITIES S.A.	RENTE CRÉDITO - ÚNICA	-7,125	1,966	4,875
FONDOS ACCIONARIO NACIONAL				
ACCIONES Y VALORES	FIC ACCIVAL ACCIONES NACIÓN - ÚNICA	68,768	-0,363	10,410
BTG PACTUAL	ACCIONES COLOMBIA - CLASE A	84,044	-0,835	10,150
CORREDORES DAVIVIENDA	FIC ACCIÓN - A	19,539	10,877	14,770
CREDICORP CAPITAL S.A.	CREDICORP CAPITAL ACCIONES COLOMBIA - ÚNICA	62,430	-1,352	-
FIDUCIARIA BANCOLOMBIA S.A.	RENTE ACCIONES - PÚBLICO GENERAL	72,035	-7,009	6,852
FIDUCIARIA CORFICOLOMBIANA S.A.	ACCIONES PLUS - ÚNICA	71,943	-1,600	9,939
GLOBAL SECURITIES S.A.	GLOBAL SECURITIES ACCIONES - ÚNICA	50,151	-8,479	5,915
VALORES BANCOLOMBIA S.A.	RENTE VARIABLE COLOMBIA - ÚNICA	76,902	-4,772	9,490
FONDO DE RENTA FIJA INTERNACIONAL				
BTG PACTUAL	RENTE FIJA INTERNACIONAL - CLASE A	-7,270	15,290	3,499
CREDICORP CAPITAL S.A.	CREDICORP CAPITAL DEUDA CORPORATIVA LATAM - ÚNICA	4,045	3,974	6,110
CREDICORP CAPITAL S.A.	CREDICORP CAPITAL RENTA FIJA GLOBAL - ÚNICA	-3,008	6,632	5,338
CREDICORP CAPITAL S.A.	CREDICORP CAPITAL DÓLAR EFFECTIVO - ÚNICA	-11,040	12,516	0,119
FONDO ACCIONARIO INTERNACIONAL				
BTG PACTUAL	ACCIONES INTERNACIONALES - CLASE A	-0,977	34,375	22,625
CREDICORP CAPITAL S.A.	CREDICORP CAPITAL ACCIONES GLOBALES - ÚNICA	-3,796	30,690	27,558
VALORES BANCOLOMBIA S.A.	RENTE ALTA CONVICCIÓN - ÚNICA	12,401	23,506	24,597
FONDO DE ALTO RENDIMIENTO NACIONAL				
FIDUCIARIA CORFICOLOMBIANA S.A.	CAPITAL PLUS - ÚNICA	3,930	0,270	1,582
FIDUOCCIDENTE S.A.	FIC RENTA FIJA DINAMICA - ÚNICA	4,817	0,390	2,155
SKANDIA FIDUCIARIA S.A.	SKANDIA MULTIPLAZO - TIPO D	5,477	-2,044	1,934
VALORES BANCOLOMBIA S.A.	RENTE FIJA PLUS - PÚBLICO GENERAL	5,224	-0,510	2,233
FONDO BALANCEADO MENOR RIESGO				
FIDUCIARIA BOGOTA S.A.	ES+ - PRINCIPAL	16,389	1,494	2,954
CREDICORP CAPITAL S.A.	CREDICORP CAPITAL BALANCEADO COLOMBIA - ÚNICA	4,007	-2,493	2,272
FIDUCIARIA CORFICOLOMBIANA S.A.	S.A. ESTRATEGIA MODERADA - ÚNICA	10,929	3,438	4,672
FONDO BALANCEADO MODERADO				
FIDUCIARIA BANCOLOMBIA S.A.	RENTE BALANCEADO - ÚNICA	10,446	8,575	10,062
FONDO BALANCEADO MAYOR RIESGO				
FIDUCIARIA DAVIVIENDA	FIC SEGURIDAD - ÚNICA	53,176	-3,811	6,994
FONDO INMOBILIARIO DE RENTA NACIONAL				
ACCIONES Y VALORES	FIC SIRENTA - ÚNICA	4,011	7,430	4,057
BTG PACTUAL S.A.	VISUM RENTAS INMOBILIARIAS - PÚBLICO GENERAL	7,655	4,646	2,586
FONDO INMOBILIARIO DE DESARROLLO NACIONAL				
CREDICORP CAPITAL S.A.	INMOVAL DESARROLLOS - ÚNICA	1,624	-0,282	4,328

NOTAS: - La información de cada categoría corresponde al Grupo de Participación Retail. - Las rentabilidades se encuentran expresadas en términos efectivos anuales y no son indicativas de futuros resultados. - El inversionista debe tener en cuenta otros factores tales como la política de inversión y el perfil de riesgo de cada Fondo de Inversión Colectiva. - La información contenida es solo una guía general y no debe ser usada como base para la toma de decisiones de inversión o desinversión. Fuente: www.sifcolombia.com