











ÍNDICE DE MILLONARIOS (Datos del 05 de Agosto 2021)

	Patrimonio neto total	Último cambio(\$)	Cambio YTD(\$)
	JEFF BEZOS 195.000 MILLONES	1.110 MILLONES	5.340 MILL.
	ELON R MUSK 194.000 MILLONES	905 MILLONES	24.500 MILL.
	BERNARD ARNAULT 178.000 MILLONES	1.190 MILLONES	63.500 MILL.
	WILLIAM HENRY GATES III 152.000 MILLONES	396 MILLONES	20.400 MILL.
	MARK ZUCKERBERG 135.000 MILLONES	1.470 MILLONES	31.400 MILL.
	LARRY PAGE 122.000 MILLONES	809 MILLONES	39.500 MILL.
	SERGEY BRIN 118.000 MILLONES	802 MILLONES	38.000 MILL.
	STEVE BALLMER 104.000 MILLONES	978 MILLONES	23.300 MILL.
	LAWRENCE JOSEPH ELLISON 103.000 MILLONES	464 MILLONES	23.200 MILL.
	WARREN E. BUFFETT 102.000 MILLONES	324 MILLONES	14.200 MILL.

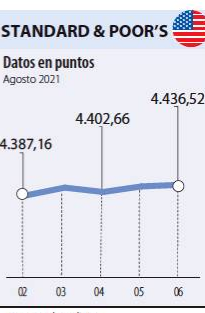
Fuente: Bloomberg / Cifras en dólares

Yield (9)	QTOBIN (10)	RPG (11)	YTD (12)	COMP. COLCAP(13)	COMP. COLSCE(14)	Especies Canasta EQTY(1)
5,61%	0,84	8,91	-4,90%	0,00%	5,27%	BBVACOL
0,95%	1,02	28,99	-22,10%	8,24%	0,00%	BICOLOMBIA
4,81%	1,12	10,39	-8,25%	1,64%	0,00%	BOGOTA
11,35%	0,97	4,11	-14,14%	0,40%	13,89%	BVC
6,42%	0,85	15,45	-13,89%	2,33%	0,00%	CELSIA
2,37%	0,90	93,71	-12,94%	2,94%	0,00%	CEMARGOS
0,00%	0,46	-5,14	-20,53%	0,00%	10,43%	CLH
5,91%	2,50	-109,11	-4,86%	1,69%	0,00%	CNEC
0,00%	0,26	9,35	-16,86%	0,00%	9,04%	CONCONCRET
7,16%	0,98	5,58	-12,04%	3,11%	0,00%	CORFICOLCF
5,00%	1,44	9,00	-0,04%	0,00%	0,70%	CREDIFAMI
0,67%	2,01	62,03	13,45%	14,92%	0,00%	ECOPETROL
2,76%	0,46	16,08	-26,61%	0,00%	8,89%	ELCONDOR
0,00%	0,39	4,07	16,60%	0,00%	3,08%	ENKA
0,00%	0,35	-17,67	-9,22%	0,09%	4,85%	ETB
3,09%	0,90	24,25	-9,94%	0,00%	9,72%	EXITO
0,00%	0,11	-0,56	7,53%	0,00%	2,11%	FABRICATO
6,94%	1,65	9,36	-3,25%	8,38%	0,00%	GEB
2,30%	0,47	11,80	-0,72%	1,25%	0,00%	GRUBOLIVAR
3,86%	0,54	-143,40	-28,5%	3,41%	0,00%	GRUPOARGOS
5,35%	1,07	9,38	-12,55%	0,00%	0,00%	GRUPOANAL
3,41%	0,43	17,76	-29,98%	4,93%	0,00%	GRUPOSURA
6,03%	1,81	11,60	-15,95%	11,36%	0,00%	ISA
6,85%	0,90	4,18	-10,25%	0,41%	0,00%	MINEROS
3,39%	1,14	16,33	-13,75%	5,09%	0,00%	NUTRESA
3,64%	1,16	16,48	-0,29%	0,00%	0,00%	OCCIDENTE
5,25%	1,09	9,56	-13,82%	4,80%	0,00%	PAFVAL
0,94%	1,03	29,30	-21,54%	14,78%	0,00%	PBFCOLOM
3,36%	0,64	66,19	-15,56%	0,94%	0,00%	PFCMARGOS
9,08%	0,78	4,41	-14,09%	0,37%	15,05%	PFCORFCOL
1,09%	1,13	57,36	-21,92%	3,46%	0,00%	PFDVAVNDA
4,86%	0,43	-113,96	-25,14%	1,98%	0,00%	PFGROUPAORG
3,68%	0,40	16,45	-25,50%	2,20%	0,00%	PFGROUPSURA
8,89%	0,43	5,65	-28,64%	0,00%	0,00%	PFVILLAS
6,93%	1,76	6,65	-20,60%	0,99%	0,00%	PROMIGAS
0,00%	0,63	-31,48	-19,83%	0,30%	14,64%	TERPEL
0,00%	0,33	56,31	0,00%	0,00%	0,13%	TITAN
0,00%	0,70	-14,23	22,00%	0,00%	1,53%	VALSIMESA
6,71%	0,57	7,47	-21,30%	0,00%	0,68%	VILLAS

Utilidad por Acción	YIELD (9)	QTOBIN (10)	RPG (11)	YTD (12)	Otras Especies
0,00	3,16%	0,78	0,00	-14,90%	HCOLSEL
0,00	2,83%	0,73	0,00	-15,29%	ICOLCAP
-3,76%	0,00%	256,00	-0,07	28,64%	PFVAH

Variación porcentual del precio de cierre de hoy con el primer día habilitado del año. (13) La participación porcentual de cada acción en el COLCAP se calcula teniendo en cuenta el último precio de cierre y la ponderación fija que se asigna trimestralmente. (14) La participación porcentual de cada acción en el COLSCE se calcula teniendo en cuenta el último precio de cierre y la ponderación fija que se asigna trimestralmente.

C. Continuo S. Subasta Fuente: BVC



FONDOS DE INVERSIÓN COLECTIVA CATEGORIZADOS DATOS DEL 04 DE AGOSTO DE 2020

CATEGORÍA DE FIC / ADMINISTRADOR	NOMBRE FIC	RENTABILIDAD EFECTIVA ANUAL MENSUAL (%)	RENTABILIDAD EFECTIVA ANUAL SEMESTRAL (%)	RENTABILIDAD EFECTIVA ANUAL ANUAL (%)
FONDOS RENTA FIJA NACIONAL LIQUIDEZ				
ACCIONES Y VALORES	FIC ACCIVAL VISTA - ÚNICA	1,605	0,297	1,135
BTG PACTUAL	BTG PACTUAL - LIQUIDEZ - CLASE A	1,917	0,598	1,309
CREDICORP CAPITAL S.A.	CREDICORP CAPITAL VISTA - A	1,635	0,225	1,204
FIDUAGRARIA	CONFIRENTA - 1	1,410	0,229	1,378
FIDUCIARIA BANCOLOMBIA S.A.	FIDUCUENTA - ÚNICA	2,005	0,192	0,948
FIDUCOLMENA	RENTAFACIL - PERSONA NATURAL Y PYME	0,938	-0,153	0,683
FIDUCCIDENTE S.A.	FIC OCCIRENTA - PYMES Y PERSONA NATURAL	1,716	0,489	1,247
FIDUPREVISORA	EFFECTIVO A LA VISTA - TRADICIONAL	0,671	-0,811	0,620
RENTE 4 & GLOBAL FIDUCIARIA S.A.	FIC RENTA4 GLOBAL VISTA - TIPO D	1,242	-0,163	0,209
SKANDIA FIDUCIARIA S.A.	SKANDIA EFFECTIVO - TIPO D	1,533	0,311	1,142
VALORES BANCOLOMBIA S.A.	RENTE LIQUIDEZ - ÚNICA	2,880	1,203	-
FONDOS RENTA FIJA NACIONAL ENTIDADES PÚBLICAS				
FIDUCIARIA BANCOLOMBIA S.A.	FIDUCXEDENTES - ÚNICA	2,005	0,269	1,136
FIDUAGRARIA	FIC 600 - 1	2,359	0,109	1,305
FIDUCIARIA BOGOTA S.A.	FIDUGOB - HASTA 10.834 SMMMLV	2,130	0,061	1,186
FIDUCOLDEX	FIC FIDUCOLDEX - PERSONA NATURAL < 2,000 MM	1,183	-0,197	0,966
FIDUPOPULAR	FIDUPOPULAR - FIDUPOPULAR DIRECTOS	2,524	0,302	1,357
ITAU ASSET MANAGEMENT	ITAÚ MONEY MARKET - TIPO A	1,751	0,523	1,386
FONDOS RENTA FIJA PESOS DE CORTO PLAZO				
BBVA FIDUCIARIA	BBVA PLAZO 30 - ÚNICA	2,783	-0,916	1,324
FIDUAGRARIA	RENTAPAIS - ÚNICA	2,159	0,736	1,494
FIDUCIARIA BANCOLOMBIA S.A.	FIDURENTA - PARTICIPACION 30	-0,585	-1,236	1,467
FIDUCIARIA BOGOTA S.A.	SUMAR - HASTA 97 SMMMLV	1,989	-1,170	-0,083
FIDUCCIDENTE S.A.	FIC OCCIBONOS - ÚNICA	4,208	-0,601	1,364
FIDUPOPULAR	RENTAR 30 - ÚNICA	1,513	-0,353	2,302
FIDUPREVISORA	EFFECTIVO A PLAZO - PLAZO 30	1,065	-0,870	0,781
FONDOS RENTA FIJA PESOS DE MEDIANO PLAZO				
ACCIONES Y VALORES	FIC ACCIVAL RENTA FIJA 180 - ÚNICA	0,476	-2,033	1,548
BTG PACTUAL	BTG PACTUAL RENTA FIJA COLOMBIA - CLASE A	0,560	-1,337	1,831
CORREDORES DAVIVIENDA	FIC MULTIESCALA - A	0,953	-1,926	1,395
FIDUCIARIA BANCOLOMBIA S.A.	PLAN SEMILLA - ÚNICA	-1,138	-4,478	0,983
FIDUCOLDEX	FIC FIDUCOLDEX 60 MODERADO - ÚNICA	-4,133	-3,265	1,061
ITAU ASSET MANAGEMENT	ITAÚ MEDIANO PLAZO - ÚNICA	-2,060	-3,877	1,437
FONDOS RENTA FIJA PESOS DE LARGO PLAZO				
CORREDORES DAVIVIENDA	FIC RENTA FIJA LARGO PLAZO - PÚBLICO GENERAL	-3,295	-8,910	-0,525
CREDICORP CAPITAL S.A.	CREDICORP CAPITAL RENTA FIJA GLOBAL - ÚNICA	24,367	6,977	6,523
FIDUCIARIA BANCOLOMBIA S.A.	RENTE FIJA PLAZO - ÚNICA	-4,096	-9,333	-0,159
FIDUCIARIA BOGOTA S.A.	ÓPTIMO - ÚNICA	6,731	-6,629	-0,234
ITAU ASSET MANAGEMENT	ITAÚ LARGO PLAZO - ÚNICA	-4,444	-9,081	-0,997
FONDO DE ACTIVO DE CRÉDITO				
BTG PACTUAL S.A.	CRÉDITO - CLASE 12	5,940	-8,293	-2,243
FIDUCOOMEVA	FIC AVANZAR 90 DÍAS - ASOCIADOS A COOMEVA	5,883	6,336	6,560
FONDOS ACCIONARIO NACIONAL				
ACCIONES Y VALORES	FIC ACCIVAL ACCIONES NACIÓN - ÚNICA	-33,268	-10,282	13,289
BTG PACTUAL	ACCIONES COLOMBIA - CLASE A	-30,461	-12,389	13,442
CORREDORES DAVIVIENDA	FIC ACCIÓN - A	-23,991	4,159	17,963
CREDICORP CAPITAL S.A.	CREDICORP CAPITAL ACCIONES COLOMBIA - ÚNICA	-33,171	-10,904	-
FIDUCIARIA BANCOLOMBIA S.A.	RENTE ACCIONES - PÚBLICO GENERAL	-32,654	-17,858	10,141
GLOBAL SECURITIES S.A.	GLOBAL SECURITIES ACCIONES - ÚNICA	-37,054	-18,224	10,748
VALORES BANCOLOMBIA S.A.	RENTE VARIABLE COLOMBIA - ÚNICA	-31,028	-15,908	-
FONDO DE RENTA FIJA INTERNACIONAL				
BTG PACTUAL	RENTE FIJA INTERNACIONAL - CLASE A	49,698	19,641	5,585
CREDICORP CAPITAL S.A.	CREDICORP CAPITAL DEUDA CORPORATIVA LATAM - ÚNICA	16,525	1,732	7,645
FONDO ACCIONARIO INTERNACIONAL				
BTG PACTUAL	ACCIONES INTERNACIONALES - CLASE A	29,444	38,864	29,291
CREDICORP CAPITAL S.A.	CREDICORP CAPITAL ACCIONES COLOMBIA - ÚNICA	-33,171	-10,904	-
VALORES BANCOLOMBIA S.A.	RENTE ALTA CONVICCIÓN - ÚNICA	16,132	18,834	28,940
FONDO DE ALTO RENDIMIENTO NACIONAL				
FIDUPOPULAR	RENTAR CAPITAL - ÚNICA	1,815	-1,018	1,032
FIDUCCIDENTE S.A.	FIC RENTA FIJA DINAMICA - ÚNICA	-0,030	-0,604	1,924
SKANDIA FIDUCIARIA S.A.	SKANDIA MULTIPLAZO - TIPO D	4,058	-3,116	1,630
VALORES BANCOLOMBIA S.A.	RENTE FIJA PLUS - PÚBLICO GENERAL	0,630	-2,234	1,854
FONDO BALANCEADO MENOR RIESGO				
FIDUCIARIA BOGOTA S.A.	ES+ - PRINCIPAL	-0,963	-3,531	2,406
CREDICORP CAPITAL S.A.	CREDICORP CAPITAL BALANCEADO COLOMBIA - ÚNICA	3,703	-3,235	3,501
FIDUCIARIA BOGOTA S.A.	CUBRIR BALANCEADO INTERNACIONAL - DE A 80 SMMMLV	28,312	18,708	9,330
FONDO BALANCEADO MODERADO				
FIDUCIARIA BANCOLOMBIA S.A.	RENTE BALANCEADO - ÚNICA	4,436	5,447	11,955
FONDO BALANCEADO MAYOR RIESGO				
FIDUCIARIA DAVIVIENDA	FIC SEGURIDAD - ÚNICA	-29,292	-12,725	8,888
BBVA FIDUCIARIA S.A.	BBVA ESTRATEGIA BALANCEADO GLOBAL - ÚNICA	2,420	9,642	18,653
FONDO INMOBILIARIO DE RENTA NACIONAL				
ACCIONES Y VALORES	FIC SIRENTA - ÚNICA	27,124	7,756	4,323
BTG PACTUAL S.A.	VISUM RENTAS INMOBILIARIAS - PÚBLICO GENERAL	3,117	5,344	2,648
CREDICORP CAPITAL S.A.	INNOVAL FONDO INMOBILIARIO - ÚNICA	2,172	8,854	0,974
FONDO INMOBILIARIO DE DESARROLLO NACIONAL				
CREDICORP CAPITAL S.A.	INNOVAL DESARROLLOS - ÚNICA	1,658	-0,225	4,338

NOTAS: - La información de cada categoría corresponde al Grupo de Participación Retail. - Las rentabilidades se encuentran expresadas en términos efectivos anuales y no son indicativas de futuros resultados. - El inversionista debe tener en cuenta otros factores tales como la política de inversión y el perfil de riesgo de cada Fondo de Inversión Colectiva. - La información contenida es solo una guía general y no debe ser usada como base para la toma de decisiones de inversión o desinversión. Fuente: www.sifcolombia.com