COLCAP

Datos en unidades
Abril 2021

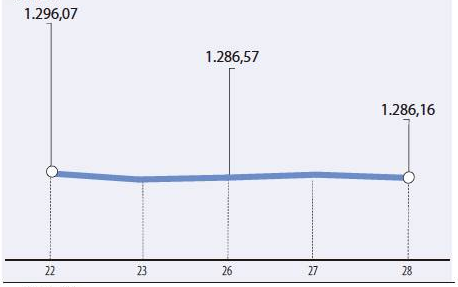

Fuente: BVC

ACCIONES

La más tranzada
Millones de pesos — Abril 28

ECOPETROL ▶ $22.284,19

Alzas
Precio de cierre — Abril 28

NUTRESA $22.180,00 — 2,88%

Bajas
Precio de cierre — Abril 28

TERPEL $7.560,00 — -3,57%

Fuente: BVC

BONOS DE DEUDA PÚBLICA
(CIFRAS EN PESOS)

TASA FIJA VCTO.	TASA FIJA CIERRE*	UVR VCTO.	UVR CIERRE*
SEP-19		MAR-33	
MAR-21		ABR-28	6.371
JUL-20		ABR-35	
FEB-23	0.528	SEP-30	6.960
MAY-22	2.200	FEB-37	3.734
MAY-25	1.600	JUN-32	7.207
JUL-24	4.360	JUN-47	
MAR-27		OCT-34	7.480
AGO-26	5.605		

Fuente: ICAP SECURITIES COLOMBIA Estos reportes pertenecen a comportamientos mensuales y no diarios. Casillas " cierre" en blanco: Valores no operados en el día.

ADR LATINOAMERICANOS

NOMBRE	CIERRE (DLRS)
AMBEV-PRF ADR	N/A
AMERICA-SPON ADR	14,33
BANCO CHILE-ADR	22,51
BANCO LATINOAM-E	14,88
BANCO MACRO -ADR	13,84
BANCO SANTAN-ADR	3,78
BANCOLOMBIA-ADR	31,49
BRADESCO-ADR	4,55
BRP GROUP INC-A	29,69
BRASKEM SA-ADR	20,54
BUENAVENTURA-ADR	9,88
CEMEX SAB-SP ADR	7,64
CEMIG SA-ADR	2,59
COCA-COLA F-ADR	48,74
COPA HOLDIN-CL A	85,25
COPEL-ADR PR B	5,78
EMBOT ANDINA-ADR	14,9309
EMBOT ANDINA-ADR	13,69
EMBRAER SA-ADR	11,73
FOMENTO ECON-ADR	79,91
GERDAU SA-ADR	6,47
GOL-ADR	8,96
GRUPO AEROPO-ADR	173,25
GRUPO AEROPO-ADR	105,78
READY CAPITAL CO	14,6
GRUPO TELEV-ADR	12,76
INDUS BACHOC-ADR	44,02
IRSA SA-ADR	3,7

Fuente: Bloomberg

COLSC

Datos en unidades
Abril 2021

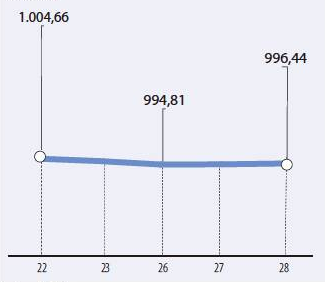

Fuente: BVC

COLIR

Datos en unidades
Abril 2021

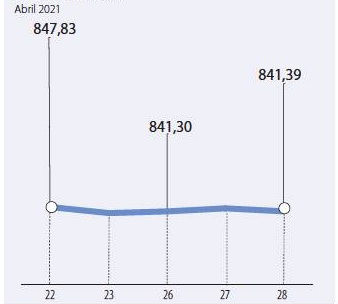

Fuente: BVC

OPCIONES Y FUTUROS BVC

INSTRUMENTO	VOLUMEN (COP)*	No. CONTRATOS	PRECIO	OPEN INTEREST**
ECOPETROL JUN 2021	536	230	$2.330	4.006
GRUPOARGOS JUN 2021	228	21	$10.845	216
PFBCOLOM JUN 2021	147	5	$29.468	282
PFGRUPSURA JUN 2021	88	5	$17.627	172
BOGOTA JUN 2021	78	1	$77.620	0
ISA JUN 2021	21	1	$21.490	38
TES28 MAY 2021	46.576	190	98%	128
TES25 JUN 2021	26.014	100	104%	362
TES22 MAY 2021	13.081	50	105%	144
USD MAY 2021	125.173	676	$3.703	1.151

* Los volúmenes informados corresponden al valor en millones de COP de las operaciones calzadas o registradas hasta las 03:45:00 p. m.
**El Open Interest corresponde al número de contratos de posición abierta al inicio de la jornada.

Fuente: BCV

MOVIMIENTO ACCIONARIO ABRIL 28 DE 2021

Especies Canasta EQTY (1)	Modalidad	Cantidad No. Acciones	Número de Oper.	Monto Millones	Pr. Promedio Pesos(2)	Pr. Inicial Pesos	Pr. Mínimo Pesos(3)	Pr. Máximo Pesos(3)	Pr. Último Pesos	Variac. Día (4)	Variac. Anual (5)	Comp. EQTY (6)	PROX. P. EXD. (7) INICIA	PROX. P. EXD. (7) TERMINA	Vr. Dividendo Anual Pesos	Cap. Bursátil Millones (8)	Valor en Libros	Utilidad por Acción
BBVACOL	S	-	-	-	-	-	-	-	286,00	0,00%	-26,67%	0,09%	03-JUN-2021	11-JUN-2021	16,32	4.144.269,17	347,26	32,66
BCOLOMBIA	C	345.499,00	197	10.117,39	29.283,42	29.520,00	29.000,00	29.950,00	29.000,00	-1,76%	13,73%	8,72%	25-JUN-2021	2-JUL-2021	260,00	27.983.407,48	26.666,25	939,84
BOGOTA	C	3.538,00	15	275,01	77.730,63	78.500,00	77.510,00	78.180,00	77.670,00	-1,06%	17,75%	3,81%	26-MAY-2021	2-JUN-2021	3.336,00	25.730.560,71	62.053,61	6.674,28
BVC	C	62.680,00	58	768,13	12.254,73	12.300,00	12.200,00	12.290,00	12.270,00	-0,24%	34,54%	0,33%	24-AGO-2021	31-AGO-2021	1.157,84	742.500,26	10.467,06	2.484,36
CELSIA	C	242.288,00	42	1.071,73	4.423,37	4.429,00	4.400,00	4.437,00	4.401,00	-0,63%	2,11%	2,72%	15-JUL-2021	23-JUL-2021	262,00	4.708.949,21	4.801,16	264,05
CEMARGOS	C	95.049,00	48	506,65	5.330,36	5.375,00	5.310,00	5.395,00	5.310,00	-1,21%	37,56%	3,05%			127,60	6.912.423,77	5.975,75	57,41
CLH	C	24.694,00	7	97,33	3.941,53	3.900,00	3.900,00	3.950,00	3.950,00	1,28%	117,63%	0,18%			0,00	2.284.199,45	7.981,28	-715,91
CNEC	C	412.049,00	49	4.357,20	10.574,48	10.450,00	10.480,00	10.620,00	10.560,00	1,05%	2,52%	1,08%			584,55	1.895.678,40	3.965,15	-90,69
CONCONCRET	C	211.723,00	15	85,71	404,82	405,00	405,00	405,00	405,00	0,00%	2,27%	0,16%			0,00	459.373,25	1.391,36	39,05
CORFICOLCF	C	124.290,00	243	4.026,01	32.392,04	32.730,00	32.200,00	32.790,00	32.200,00	-1,62%	25,29%	3,57%	11-MAY-2021	19-MAY-2021	2.042,00	10.345.564,44	29.031,68	5.106,98
CREDIFAMI	S	-	-	-	-	-	-	-	2.500,00	0,00%	89,80%	0,01%	24-JUN-2021	1-JUL-2021	124,90	90.153,09	1.741,12	277,55
ECOPETROL	C	9.592.224,00	1.761	22.284,19	2.323,15	2.287,00	2.290,00	2.339,00	2.332,00	1,97%	12,39%	10,90%			17,00	95.884.132,02	1.267,00	41,06
ELCONDOR	C	2.029,00	1	2,05	1.011,00	1.030,00	-	-	1.030,00	0,00%	-8,85%	0,17%	14-JUL-2021	22-JUL-2021	24,27	591.596,79	1.895,09	54,74
ENKA	C	-	-	-	-	-	-	-	15,11	0,00%	86,54%	0,06%			0,00	177.900,97	35,13	3,37
ETB	C	115.765,00	18	24,74	213,73	213,00	213,00	213,00	213,00	0,00%	-3,62%	0,09%			0,00	756.267,88	557,94	-11,15
EXITO	C	-	-	-	-	-	-	-	11.500,00	0,00%	-2,54%	0,15%			387,00	5.147.449,63	13.860,15	515,80
FABRICATO	S	-	-	-	-	-	-	-	4,50	0,00%	1,12%	0,03%			0,00	41.408,32	46,97	-8,95
GEB	C	1.402.412,00	64	3.669,09	2.616,27	2.610,00	2.615,00	2.628,00	2.625,00	0,57%	15,89%	9,36%	25-MAY-2021	1-JUN-2021	178,00	24.100.589,67	1.551,40	273,87
GRUBOLIVAR	C	261,00	4	18,91	72.438,31	72.290,00	72.400,00	72.500,00	72.400,00	0,15%	24,19%	1,51%	11-MAY-2021	19-MAY-2021	1.529,00	5.722.297,41	140.613,16	5.638,55
GRUPOARGOS	C	483.625,00	146	5.240,65	10.836,18	10.900,00	10.750,00	11.090,00	11.040,00	1,28%	24,04%	3,98%			382,00	9.031.660,62	18.423,09	-68,97
GRUPOAVAL	C	-	-	-	-	-	-	-	1.160,00	0,00%	4,50%	0,69%	26-MAY-2021	2-JUN-2021	54,00	25.710.133,34	947,92	107,67
GRUPOSURA	C	239.872,00	214	4.885,30	20.366,29	20.600,00	20.160,00	20.630,00	20.160,00	-2,14%	-4,55%	5,73%	25-JUN-2021	2-JUL-2021	603,40	11.409.658,14	41.429,39	996,55
ISA	C	989.507,00	299	21.168,33	21.392,80	21.660,00	21.260,00	21.600,00	21.340,00	-1,48%	15,35%	9,03%	15-JUL-2021	23-JUL-2021	1.303,00	23.637.846,26	11.916,97	1.862,41
MINEROS	C	101.269,00	32	433,92	4.284,86	4.280,00	4.260,00	4.295,00	4.260,00	-0,47%	39,90%	0,59%	06-JUL-2021	13-JUL-2021	253,36	1.114.788,33	4.151,79	894,40
NUTRESA	C	75.216,00	90	1.635,36	21.742,23	21.560,00	21.580,00	22.180,00	22.180,00	2,88%	-3,98%	6,99%	11-MAY-2021	19-MAY-2021	702,00	10.205.538,30	18.088,18	1.267,57
PFAVAL	C	7.100.213,00	1.177	8.140,60	1.146,53	1.160,00	1.140,00	1.156,00	1.141,00	-1,64%	34,24%	5,45%	26-MAY-2021	2-JUN-2021	54,00	25.710.133,34	947,92	107,67
PFBCOLOM	C	464.871,00	504	13.644,54	29.351,25	29.740,00	29.140,00	29.960,00	29.200,00	-1,82%	13,62%	10,10%	25-JUN-2021	2-JUL-2021	260,00	27.983.407,48	26.666,25	939,84
PFCEMARGOS	C	42.247,00	27	162,76	3.852,57	3.875,00	3.810,00	3.900,00	3.810,00	-1,68%	14,41%	0,99%			127,60	6.912.423,77	5.975,75	57,41
PFCORFICOL	C	10.145,00	23	274,15	27.023,53	27.000,00	26.900,00	27.100,00	27.080,00	0,30%	26,90%	0,38%	11-MAY-2021	19-MAY-2021	2.042,00	10.345.564,44	29.031,68	5.106,98
PFDAVVNDA	C	97.810,00	120	3.047,37	31.155,97	31.440,00	31.000,00	31.800,00	31.150,00	-0,92%	10,62%	3,45%			311,03	3.363.997,03	25.141,93	495,51
PFGRUPOARG	C	12.158,00	21	109,57	9.012,47	9.150,00	9.000,00	9.020,00	9.000,00	-1,64%	13,92%	2,31%			382,00	9.031.660,62	18.423,09	-68,97
PFGRUPSURA	C	69.155,00	77	1.208,57	17.476,27	17.640,00	17.300,00	17.640,00	17.300,00	-1,93%	-6,99%	2,35%	25-JUN-2021	2-JUL-2021	603,40	11.409.658,14	41.429,39	996,55
PFVILLAS	S	-	-	-	-	-	-	-	4.500,00	0,00%	-21,74%	0,00%	26-MAY-2021	2-JUN-2021	285,36	1.123.219,49	7.435,64	568,65
POPULAR	S	-	-	-	-	-	-	-	280,00	0,00%	0,00%	0,10%	26-MAY-2021	2-JUN-2021	13,68	2.163.091,42	374,10	27,17
PROMIGAS	C	14.306,00	22	107,00	7.479,57	7.670,00	7.400,00	7.490,00	7.400,00	-3,52%	5,71%	1,48%	14-MAY-2021	24-MAY-2021	462,00	8.397.875,52	3.795,43	1.002,33
TERPEL	C	105.903,00	8	816,87	7.713,36	7.840,00	7.535,00	7.720,00	7.560,00	-3,57%	2,16%	0,36%			0,00	1.371.569,26	11.014,90	-219,03
TITAN	S	-	-	-	-	-	-	-	17.000,00	0,00%	-5,56%	0,00%			0,00	23.773,85	51.501,73	301,92
VALSIMESA	S	-	-	-	-	-	-	-	4.500,00	0,00%	-10,00%	0,02%			0,00	130.535,74	8.716,18	-428,64
VILLAS	S	-	-	-	-	-	-	-	5.000,00	0,00%	-21,88%	0,01%	26-MAY-2021	2-JUN-2021	285,36	1.123.219,49	7.435,64	568,65

Otras Especies (1)	Modalidad	Cantidad No Acciones	Número de Oper.	Monto Millones	Pr. Promedio Pesos(2)	Pr. Inicial Pesos	Pr. Mínimo Pesos(3)	Pr. Máximo Pesos(3)	Pr. Último Pesos	Variac. Día (4)	Variac. Anual (5)	Fecha	ULTIMO MOVIMIENTO DE LA ESPECIE P. Medio	P. Cierre	P.P. Exd. (7)	Cap. Bursátil Millones (8)	Valor en Libros
HCOLSEL	C	1.018.000,00	6	12.280,51	12.063,37	12.105,00	12.020,00	12.074,00	12.050,00	-0,45%	12,62%	27-ABR-2021	12.105,00	12.105,00		120,50	15.000,00
ICOLCAP	C	952.104,00	13	12.509,04	13.138,31	13.233,50	13.074,00	13.148,00	13.074,00	-1,21%	11,58%	27-ABR-2021	13.186,69	13.233,50		4.732.003,56	17.160,00
PFAVH	S	10.000,00	1	1,21	121,00	118,00	0,00	0,00	118,00	0,00%	-74,35%	27-ABR-2021	120,98	118,00		39.670,10	1,00

(1) La Canasta EQTY se recalcula trimestralmente evaluando la frecuencia y rotación de cada especie. (2) El precio medio es calculado al tomar el volumen total de todas las operaciones de contado realizadas en el día de negociación, dividido entre la cantidad total de acciones negociadas en el mismo día. (3) Los precios mayor y menor son calculados tomando solo las operaciones de contado del día de negociación que han cumplido con el criterio de marcación de precio definido en el artículo 3.3.5.3 de la Circular Unica de la BVC. (4) La variación diaria se calcula considerando el cambio entre el precio de cierre del día y el último precio de cierre de la acción. (5) La variación anual se calcula considerando el cambio en el precio de cierre en un año calendario. (6) La participación porcentual de cada acción en el EQTY se calcula teniendo en cuenta el último precio de cierre y la ponderación fija que se asigna trimestralmente. (7) Hace referencia al tiempo durante el cual se entiende que una operación de compra venta de acciones no comprende el derecho a percibir los dividendos pendientes de pago por parte del comprador siempre que tales Operaciones se celebren en el periodo determinado entre el primer día hábil de pago de dividendos de las respectivas acciones y los cuatro [4] días hábiles bursátiles inmediatamente anteriores a tal fecha. (8) Es el valor dado a una empresa en bolsa y se obtiene multiplicando el numero de acciones en circulación para cada uno de los diferentes tipos de acciones que componen el capital de la empresa por su precio de cierre. (9) Es el rendimiento del dividendo en el año sobre el precio de cierre de la acción . (10) Es la relación de precio de cierre con el valor en libros. (11) Es la relacion del precio de cierre con la utilidad por acción. (12)

ÍNDICE DE MILLONARIOS (Datos del 27 de Abril 2021)

	Patrimonio neto total	Último cambio($)	Cambio YTD($)
JEFF BEZOS	199.000 MILLONES	449 MILLONES	8.850 MILL.
ELON R MUSK	181.000 MILLONES	7.600 MILLONES	11.400 MILL
BERNARD ARNAULT	150.000 MILLONES	819 MILLONES	35.700 MILL.
WILLIAM HENRY GATES III	146.000 MILLONES	259 MILLONES	14.300 MILL.
MARK ZUCKERBERG	113.000 MILLONES	192 MILLONES	9.790 MILL.
LARRY PAGE	105.000 MILLONES	771 MILLONES	22.200 MILL.
WARREN E. BUFFETT	104.000 MILLONES	965 MILLONES	15.900 MILL.
SERGEY BRIN	101.000 MILLONES	741 MILLONES	21.300 MILL.
STEVE BALLMER	94.300 MILLONES	140 MILLONES	13.900 MILL.
LAWRENCE JOSEPH ELLISON	89.900 MILLONES	138 MILLONES	10.200 MILL.

Fuente: Bloomberg / Cifras en dólares

Yield (9)	QTOBIN (10)	RPG (11)	YTD (12)	COMP. COLCAP(13)	COMP. COLSC(14)		Especies Canasta EQTY(1)
5,71%	0,82	8,76	-6,54%	0,00%	6,85%	S	BBVACOL
0,90%	1,09	30,86	-17,10%	7,00%	0,00%	C	BCOLOMBIA
4,30%	1,25	11,64	2,74%	3,60%	0,00%	C	BOGOTA
9,44%	1,17	4,94	3,28%	0,31%	16,10%	C	BVC
5,95%	0,92	16,67	-7,11%	2,57%	0,00%	C	CELSIA
2,40%	0,89	92,49	-14,08%	2,89%	0,00%	C	CEMARGOS
0,00%	0,49	-5,52	-14,72%	0,00%	14,02%	C	CLH
5,54%	2,66	-116,44	1,54%	1,28%	0,00%	C	CNEC
0,00%	0,29	10,37	-7,74%	0,00%	12,60%	S	CONCONCRET
6,34%	1,11	6,31	-0,62%	3,38%	0,00%	C	CORFICOLCF
5,00%	1,44	9,01	0,00%	0,00%	0,46%	S	CREDIFAMI
0,73%	1,84	56,79	3,88%	12,82%	0,00%	C	ECOPETROL
2,36%	0,54	18,82	-14,10%	0,00%	13,78%	S	ELCONDOR
0,00%	0,43	4,48	28,60%	0,00%	4,83%	S	ENKA
0,00%	0,38	-19,10	-1,84%	0,08%	7,19%	S	ETB
3,37%	0,83	22,30	-17,21%	0,14%	11,84%	S	EXITO
0,00%	0,10	-0,50	-3,23%	0,00%	2,44%	S	FABRICATO
6,78%	1,69	9,58	-0,94%	8,86%	0,00%	C	GEB
2,11%	0,51	12,84	8,06%	0,00%	0,00%	C	GRUBOLIVAR
3,46%	0,60	-160,07	-20,58%	3,76%	0,00%	C	GRUPOARGOS
4,66%	1,22	10,77	0,43%	0,00%	0,00%	S	GRUPOAVAL
2,99%	0,49	20,23	-20,25%	5,42%	0,00%	C	GRUPOSURA
6,11%	1,79	11,46	-16,96%	11,49%	0,00%	C	ISA
5,95%	1,03	4,76	2,23%	0,55%	0,00%	C	MINEROS
3,17%	1,23	17,50	-7,58%	6,61%	0,00%	C	NUTRESA
4,73%	1,20	10,60	-4,44%	5,16%	0,00%	C	PFAVAL
0,89%	1,10	31,07	-16,81%	13,36%	0,00%	C	PFBCOLOM
3,35%	0,64	66,36	-15,33%	0,94%	0,00%	C	PFCEMARGOS
7,54%	0,93	5,30	3,40%	0,36%	0,00%	C	PFCORFICOL
1,00%	1,24	62,86	-14,42%	3,26%	0,00%	C	PFDAVVNDA
4,24%	0,49	-130,49	-14,29%	2,18%	0,00%	C	PFGRUPOARG
3,49%	0,42	17,36	-21,36%	2,22%	0,00%	C	PFGRUPSURA
6,34%	0,61	7,91	0,00%	0,00%	0,04%	S	PFVILLAS
4,89%	0,75	10,31	0,00%	0,00%	8,19%	S	POPULAR
6,24%	1,95	7,38	-11,90%	1,40%	0,00%	C	PROMIGAS
0,00%	0,69	-34,52	-12,09%	0,34%	0,00%	C	TERPEL
0,00%	0,33	56,31	0,00%	0,00%	0,16%	S	TITAN
0,00%	0,52	-10,50	-10,00%	0,00%	1,49%	S	VALSIMESA
5,71%	0,67	8,79	-7,41%	0,00%	0,00%	S	VILLAS

Utilidad por Acción	YIELD (9)	QTOBIN (10)	RPG (11)	YTD (12)		Otras Especies
0,00	4,47%	0,80	0,00	-11,90%	C	HCOLSEL
0,00	4,61%	0,76	0,00	-11,17%	C	ICOLCAP
-3.766,96	0,00%	118,00	-0,03	-40,70%	S	PFAVH

Variación porcentual del precio de cierre de hoy con el primer día hábil del año . (13) La participación porcentual de cada acción en el COLCAP se calcula teniendo en cuenta el último precio de cierre y la ponderación fija que se asigna trimestralmente. (14) La participación porcentual de cada acción en el COLSC se calcula teniendo en cuenta el último precio de cierre y la ponderación fija que se asigna trimestralmente.

C: Continuo S: Subasta

Fuente: BVC

DOW JONES

Datos en puntos
Abril 2021

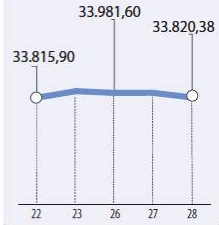

Fuente: Bloomberg

NASDAQ

Datos en puntos
Abril 2021

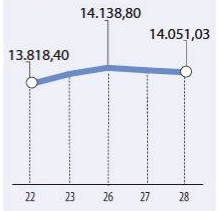

Fuente: Bloomberg

STANDARD & POOR'S

Datos en puntos
Abril 2021

Fuente: Bloomberg

IBEX

Datos en puntos
Abril 2021

Fuente: Bloomberg

NIKKEI

Datos en puntos
Abril 2021

Fuente: Bloomberg

BOVESPA

Datos en puntos
Abril 2021

Fuente: Bloomberg

FONDOS DE INVERSIÓN COLECTIVA CATEGORIZADOS

DATOS DEL 25 DE ABRIL DE 2020

CATEGORÍA DE FIC / ADMINISTRADOR	NOMBRE FIC	RENTABILIDAD EFECTIVA ANUAL MENSUAL (%)	SEMESTRAL (%)	ANUAL (%)
FONDOS RENTA FIJA NACIONAL LIQUIDEZ				
ACCIONES Y VALORES	FIC ACCIVAL VISTA - ÚNICA	0,878	0,712	2,642
BTG PACTUAL	BTG PACTUAL - LIQUIDEZ - CLASE A	0,344	0,864	2,913
FIDUAGRARIA	CONFIRENTA - 1	0,820	0,410	3,356
FIDUCIARIA BANCOLOMBIA S.A.	FIDUCUENTA - ÚNICA	1,301	0,500	2,318
FIDUCIARIA BOGOTA S.A.	SUMAR - HASTA 97 SMMLV	2,235	-0,729	1,408
FIDUCIARIA CORFICOLOMBIANA S.A.	FIC VALOR PLUS I - TP1	0,514	0,112	2,221
FIDUCOLMENA	RENTAFACIL - PERSONA NATURAL Y PYME	0,324	0,177	2,352
FIDUOCCIDENTE S.A.	FIC OCCIRENTA - PYMES Y PERSONA NATURAL	0,474	0,647	2,724
FIDUPOPULAR	RENTAR - RENTAR TP1	1,126	0,495	2,761
RENTA 4 & GLOBAL FIDUCIARIA S.A.	FIC RENTA4 GLOBAL VISTA - TIPO D	0,177	-0,452	1,407
SKANDIA FIDUCIARIA S.A.	SKANDIA EFECTIVO - TIPO D	0,984	0,620	2,835
FONDOS RENTA FIJA NACIONAL ENTIDADES PÚBLICAS				
FIDUCIARIA BANCOLOMBIA S.A.	FIDUEXCEDENTES - ÚNICA	1,381	0,670	2,803
FIDUAGRARIA	FIC 600 - 1	2,320	0,468	2,749
FIDUCIARIA BOGOTA S.A.	FIDUGOB - HASTA 10.834 SMMLV	2,183	0,802	3,046
FIDUCOLDEX	FIC FIDUCOLDEX - PERSONA NATURAL < 2,000 MM	1,698	0,272	2,964
FIDUCIARIA CORFICOLOMBIANA S.A.	CONFIANZA PLUS - ÚNICA	0,998	0,713	2,580
FIDUPOPULAR	FIDULIQUIDEZ - FIDULIQUIDEZ DIRECTOS	1,569	0,694	-
ITAU ASSET MANAGEMENT	ITAÚ MONEY MARKET. - TIPO A	0,946	0,893	3,039
FONDOS RENTA FIJA PESOS DE CORTO PLAZO				
BBVA FIDUCIARIA	BBVA PLAZO 30 - ÚNICA	4,198	0,546	4,620
FIDUAGRARIA	RENTAPAIS - ÚNICA	1,102	0,893	2,455
FIDUCIARIA BANCOLOMBIA S.A.	FIDURENTA - PARTICIPACION 30	3,588	0,873	5,202
FIDUOCCIDENTE S.A.	FIC OCCIBONOS - ÚNICA	4,310	0,485	4,303
FIDUPOPULAR	RENTAR 30 - ÚNICA	3,681	1,440	4,947
ITAU ASSET MANAGEMENT	ITAÚ CORTO PLAZO. - TIPO A	1,507	1,003	4,248
FONDOS RENTA FIJA PESOS DE MEDIANO PLAZO				
ACCIONES Y VALORES	FIC ACCIVAL RENTA FIJA 180 - ÚNICA	5,266	0,991	6,447
BTG PACTUAL	BTG PACTUAL RENTA FIJA COLOMBIA - CLASE A	2,726	0,923	6,716
CORREDORES DAVIVIENDA	FIC MULTIESCALA - A	6,055	1,254	6,671
FIDUCIARIA BANCOLOMBIA S.A.	PLAN SEMILLA - ÚNICA	7,868	0,142	6,717
FIDUCIARIA CORFICOLOMBIANA S.A.	DEUDA CORPORATIVA - ÚNICA	4,249	0,867	5,278
FONDOS RENTA FIJA PESOS DE LARGO PLAZO				
CORREDORES DAVIVIENDA	FIC RENTA FIJA LARGO PLAZO - PÚBLICO GENERAL	13,013	-1,861	8,398
FIDUCIARIA BANCOLOMBIA S.A.	RENTA FIJA PLAZO - ÚNICA	12,810	-2,403	8,269
FIDUCIARIA BOGOTA S.A.	ÓPTIMO - ÚNICA	11,776	-2,275	5,664
ITAU ASSET MANAGEMENT	ITAÚ LARGO PLAZO - ÚNICA	7,497	-1,849	8,515
FONDO DE ACTIVO DE CRÉDITO				
BTG PACTUAL S.A.	CRÉDITO - CLASE 12	4,807	4,226	4,192
FIDUCOOMEVA	FIC AVANZAR 90 DÍAS - ASOCIADOS A COOMEVA	6,715	6,842	6,913
FIDUCOOMEVA	FIC AVANZAR 365 - ASOCIADOS A COOMEVA	7,784	8,092	8,472
FONDOS ACCIONARIO NACIONAL				
ACCIONES Y VALORES	FIC ACCIVAL ACCIONES NACIÓN - ÚNICA	-24,505	21,462	17,855
BTG PACTUAL	ACCIONES COLOMBIA - CLASE A	-24,356	17,864	17,302
CORREDORES DAVIVIENDA	FIC ACCIÓN - A	-1,863	33,142	13,104
FIDUBOGOTA	FIDUACCIÓN - ÚNICA	-26,007	17,826	14,854
FIDUCIARIA BANCOLOMBIA S.A.	RENTA ACCIONES - PÚBLICO GENERAL	-25,961	17,754	15,146
FIDUCIARIA CORFICOLOMBIANA S.A.	ACCIONES PLUS - ÚNICA	-24,648	20,243	13,619
VALORES BANCOLOMBIA S.A.	RENTA VARIABLE COLOMBIA - ÚNICA	-24,880	20,669	-
FONDO DE RENTA FIJA INTERNACIONAL				
BTG PACTUAL	RENTA FIJA INTERNACIONAL - CLASE A	-1,494	-3,185	-1,631
FONDO ACCIONARIO INTERNACIONAL				
BTG PACTUAL	ACCIONES INTERNACIONALES - CLASE A	63,797	34,584	28,771
VALORES BANCOLOMBIA S.A.	RENTA ALTA CONVICCIÓN - ÚNICA	80,024	42,074	44,232
FIDUCIARIA CORFICOLOMBIANA S.A.	ACCIONES GLOBALES - ÚNICA	71,199	22,536	23,219
FONDO DE ALTO RENDIMIENTO NACIONAL				
FIDUCIARIA CORFICOLOMBIANA S.A.	CAPITAL PLUS - ÚNICA	3,904	1,346	3,777
FIDUPOPULAR	RENTAR CAPITAL - ÚNICA	3,557	1,034	3,336
FIDUOCCIDENTE S.A.	FIC RENTA FIJA DINAMICA - ÚNICA	3,496	1,656	5,473
SKANDIA FIDUCIARIA S.A.	SKANDIA MULTIPLAZO - TIPO D	9,533	1,606	7,838
VALORES BANCOLOMBIA S.A.	RENTA FIJA PLUS - PÚBLICO GENERAL	7,645	1,494	7,270
FONDO BALANCEADO MENOR RIESGO				
FIDUCIARIA BOGOTA S.A.	ES+ - PRINCIPAL	4,286	1,690	6,629
FIDUCIARIA CORFICOLOMBIANA S.A.	S.A.ESTRATEGIA MODERADA - ÚNICA	4,904	6,913	7,950
FIDUCIARIA BOGOTA S.A.	CUBRIR BALANCEADO INTERNACIONAL - DE 4 A 80 SMMLV	34,050	5,733	4,585
FONDO BALANCEADO MODERADO				
FIDUCIARIA BANCOLOMBIA S.A.	RENTA BALANCEADO - ÚNICA	36,610	16,335	18,147
FONDO BALANCEADO MAYOR RIESGO				
FIDUCIARIA DAVIVIENDA	FIC SEGURIDAD - ÚNICA	-18,884	13,857	13,634
BBVA FIDUCIARIA S.A.	BBVA ESTRATEGIA BALANCEADO GLOBAL - ÚNICA	28,871	25,518	23,807
FONDO INMOBILIARIO DE RENTA NACIONAL				
BTG PACTUAL S.A.	VISUM RENTAS INMOBILIARIAS - PÚBLICO GENERAL	-0,496	0,509	1,808
SKANDIA FIDUCIARIA S.A.	SKANDIA COMPRAR PARA ARRENDAR - TIPO C	8,106	6,650	4,312

NOTAS: - La información de cada categoría corresponde al Grupo de Participación Retail. - Las rentabilidades se encuentran expresadas en términos efectivos anuales y no son indicativas de futuros resultados. - El inversionista debe tener en cuenta otros factores tales como la política de inversión y el perfil de riesgo de cada Fondo de Inversión Colectiva. - La información contenida es solo una guía general y no debe ser usada como base para la toma de decisiones de inversión o desinversión.

Fuente: www.sficcolombia.com