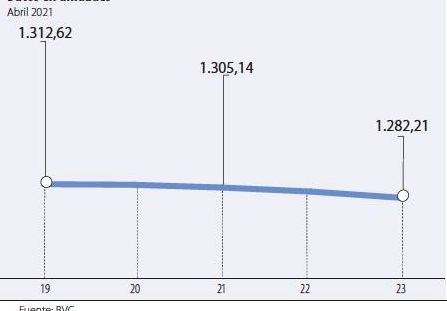


COLCAP

Datos en unidades



Fuente: BVC

ACCIONES

La más tranzada

Millones de pesos Abril 23

PFCOLM ▶ \$18.278,49

Alzas

PFCMARGOS \$3.940,00 0,51%

Bajas

GRUPOVAL \$1.129,00 -4,48%

Fuente: BVC

BONOS DE DEUDA PÚBLICA

(CIFRAS EN PESOS)

TASA FIJA		UVR	
VCTO.	CIERRE*	VCTO.	CIERRE*
SEP-19	-	MAR-33	-
MAR-21	-	ABR-28	6.076
JUL-20	-	ABR-35	3.488
FEB-23	0.335	SEP-30	6.661
MAY-22	2.090	FEB-37	3.644
MAY-25	-	JUN-32	6.975
JUL-24	4.100	JUN-47	-
MAR-27	-	OCT-34	7.160
AGO-26	5.340	-	-

Fuente: ICAP SECURITIES COLOMBIA. Estos reportes pertenecen a comportamientos mensuales y no diarios. Casillas \* cierre en blanco: Valores no operados en el día.

ADR LATINOAMERICANOS

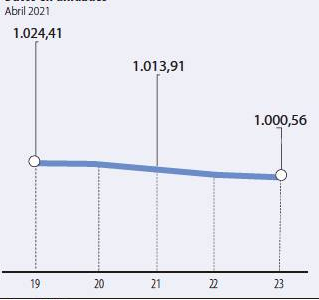
NOMBRE CIERRE (DLRS)

AMBEV-PRF ADR	N/A
AMERICA-SPON ADR	14,61
BANCO CHILE-ADR	23,3
BANCO LATINOAM-E	14,65
BANCO MACRO -ADR	12,54
BANCO SANTAN-ADR	3,43
BANCOLOMBIA-ADR	31,62
BRADESCO-ADR	4,24
BRP GROUP INC-A	28,72
BRASKEM SA-ADR	19,22
BUENAVENTURA-ADR	10,16
CEMEX SAB-SP ADR	7,58
CEMIG SA-ADR	2,43
COCA-COLA F-ADR	49,79
COPA HOLDIN-CLA	81,15
COPEL-ADR PR B	1,17
EMBOT ANDINA-ADR	15,89
EMBOT ANDINA-ADR	14,28
EMBRAER SA-ADR	11,26
FOMENTO ECON-ADR	80,84
GERDAU SA-ADR	6,11
GOL-ADR	8,76
GRUPO AEROP-ADR	178,66
GRUPO AEROP-ADR	110,14
READY CAPITAL CO	14,46
GRUPO TELEV-ADR	12,7
INDUS BACHOC-ADR	44,86
IRSA SA-ADR	3,71

Fuente: Bloomberg

COLSC

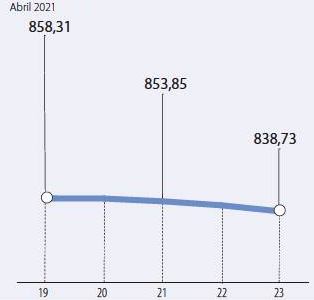
Datos en unidades



Fuente: BVC

COLIR

Datos en unidades



Fuente: BVC

OPCIONES Y FUTUROS BVC

INSTRUMENTO	VOLUMEN (COP)*	No. CONTRATOS	PRECIO	OPEN INTEREST**
GEB JUN 2021	319	125	\$2.556	338
ECOPETROL JUN 2021	169	75	\$2.259	3.981
PFCOLM JUN 2021	117	4	\$29.291	328
CELSIA SEP 2021	55	13	\$4.215	0
TES32 JUN 2021	3.978	16	99%	848
	1.500	6	100%	1.272
USD MAY 2021	130.429	716	\$3.643	1.201
COLCAP MAY 2021	514	160	\$1.285	660

\* Los volúmenes informados corresponden al valor en millones de COP de las operaciones calzadas o registradas hasta las 03:45:00 p. m. \*\*El Open Interest corresponde al número de contratos de posición abierta al inicio de la jornada.

Fuente: BVC



MOVIMIENTO ACCIONARIO ABRIL 23 DE 2021

Especies Canasta EQTY (1)	Modalidad	Cantidad No. Acciones	Número de Oper.	Monto Millones	Pr. Promedio Pesos(2)	Pr. Inicial Pesos	Pr. Mínimo Pesos(3)	Pr. Máximo Pesos(3)	Pr. Último Pesos	Variac. Día (4)	Variac. Anual (5)	Comp. EQTY (6)	PROX. P. EXD. (7) INICIA	TERMINA	Vr. Dividendo Anual Pesos	Cap. Bursátil Millones (8)	Valor en Libros	Utilidad por Acción
BBVACOL	S	-	-	-	-	-	-	-	286,00	0,00%	-26,67%	0,09%	03-JUN-2021	11-JUN-2021	16,32	4.144.269,17	347,26	32,66
BCOLOMBIA	C	88.462,00	101	2.551,08	28.838,16	29.360,00	28.700,00	29.320,00	28.800,00	-1,91%	17,55%	8,69%	25-JUN-2021	2-JUL-2021	260,00	27.700.617,60	26.666,25	939,84
BOGOTA	C	3.385,00	16	256,63	75.814,85	76.040,00	75.550,00	76.010,00	75.550,00	-0,64%	7,93%	3,72%	27-ABR-2021	4-MAY-2021	3.336,00	25.028.245,93	62.053,61	6.674,28
BVC	C	184.245,00	270	2.296,17	12.462,62	12.420,00	12.400,00	12.490,00	12.480,00	0,48%	33,48%	0,34%	26-ABR-2021	3-MAY-2021	1.157,84	755.208,09	10.467,06	2.484,36
CELSIA	C	100.230,00	28	448,44	4.474,16	4.500,00	4.406,00	4.492,00	4.406,00	-2,09%	3,43%	2,73%	15-JUL-2021	23-JUL-2021	262,00	4.714.299,07	4.801,16	264,05
CEMARGOS	C	1.337.616,00	100	7.062,72	5.280,08	5.325,00	5.230,00	5.320,00	5.235,00	-1,69%	37,76%	3,02%	-	-	127,60	6.853.244,07	5.975,75	57,41
CLH	C	-	-	-	-	-	-	-	3.900,00	0,00%	109,12%	0,18%	-	-	0,00	2.255.285,53	7.981,28	-715,91
CNEC	C	5.563,00	7	56,69	10.190,21	10.200,00	10.180,00	10.200,00	10.180,00	-0,20%	-3,42%	1,05%	-	-	584,55	1.827.462,70	3.965,15	-90,69
CONCRET	C	155.636,00	26	63,57	408,47	410,00	402,40	410,00	402,40	-1,85%	2,39%	0,16%	-	-	0,00	456.424,19	1.391,36	39,05
CORFICOLCF	C	75.941,00	44	2.466,56	32.479,97	32.600,00	32.350,00	32.500,00	32.350,00	-0,77%	24,42%	3,60%	11-MAY-2021	19-MAY-2021	2.042,00	10.385.987,11	29.031,68	5.106,98
CREDIFAMI	S	-	-	-	-	-	-	-	2.500,00	0,00%	89,80%	0,01%	24-JUN-2021	1-JUL-2021	124,90	90.153,09	1.741,12	277,55
ECOPETROL	C	5.199.199,00	562	11.619,25	2.234,81	2.250,00	2.224,00	2.256,00	2.228,00	-0,98%	12,53%	10,44%	-	-	17,00	91.607.995,77	1.267,00	41,06
ELCONDOR	C	10.000,00	2	10,30	1.030,00	1.049,00	1.030,00	1.030,00	1.030,00	-1,81%	-7,21%	0,17%	14-JUL-2021	22-JUL-2021	24,27	591.596,79	1.895,09	54,74
ENKA	C	100.000,00	1	1,51	15,10	15,11	-	-	15,11	0,00%	73,68%	0,06%	-	-	0,00	177.900,97	35,13	3,37
ETB	C	21.109,00	22	4,53	214,57	215,60	-	-	215,60	0,00%	2,67%	0,09%	-	-	0,00	765.499,32	557,94	-11,15
EXITO	C	498,00	2	5,84	11.720,00	11.800,00	-	-	11.800,00	0,00%	-2,64%	0,15%	-	-	387,00	5.281.730,93	13.860,15	515,80
FABRICATO	S	-	-	-	-	-	-	-	4,50	0,00%	4,65%	0,03%	-	-	0,00	41.408,32	46,97	-8,95
GEB	C	613.906,00	65	1.611,22	2.624,53	2.630,00	2.619,00	2.630,00	2.619,00	-0,42%	15,37%	9,37%	25-MAY-2021	1-JUN-2021	178,00	24.045.502,61	1.551,40	273,87
GRUBOLIVAR	C	3.280,00	10	235,67	17.850,38	17.700,00	17.520,00	17.490,00	17.520,00	-0,25%	21,26%	1,50%	11-MAY-2021	19-MAY-2021	1.529,00	5.562.744,62	140.613,16	5.638,55
GRUPOARGOS	C	16.294,00	20	184,17	11.303,05	11.350,00	11.280,00	11.340,00	11.280,00	-0,62%	17,75%	4,08%	-	-	382,00	9.197.147,98	18.423,09	-68,97
GRUPOVAL	C	11.489,00	2	12,95	1.127,60	1.182,00	1.129,00	1.129,00	1.129,00	-4,48%	1,71%	0,68%	27-ABR-2021	4-MAY-2021	54,00	25.233.916,39	947,92	107,67
GRUPOSURA	C	99.221,00	78	2.068,14	20.843,81	20.860,00	20.620,00	21.080,00	20.620,00	-1,15%	-4,63%	5,88%	25-JUN-2021	2-JUL-2021	603,40	11.702.214,68	41.429,39	996,55
ISA	C	166.247,00	114	3.725,87	22.411,65	22.500,00	22.300,00	22.600,00	22.300,00	-0,89%	19,76%	9,46%	15-JUL-2021	23-JUL-2021	1.303,00	24.701.217,04	11.916,97	1.862,41
MINEROS	C	27.127,00	12	114,91	4.235,87	4.255,00	4.235,00	4.236,00	4.236,00	0,02%	40,26%	0,58%	06-JUL-2021	13-JUL-2021	253,36	1.108.507,83	4.151,79	894,40
NUTRESA	C	67.514,00	49	1.479,96	21.920,77	22.190,00	21.800,00	22.100,00	21.980,00	-0,95%	-8,26%	6,95%	11-MAY-2021	19-MAY-2021	702,00	10.113.513,61	18.088,18	1.267,57
PFAVAL	C	2.612.815,00	237	2.991,46	1.144,92	1.150,00	1.140,00	1.149,00	1.140,00	-0,87%	34,12%	5,46%	27-ABR-2021	4-MAY-2021	54,00	25.233.916,39	947,92	107,67
PFCOLM	C	629.907,00	569	18.278,49	29.017,76	29.410,00	28.800,00	29.300,00	28.800,00	-2,07%	15,76%	9,99%	25-JUN-2021	2-JUL-2021	260,00	27.700.617,60	26.666,25	939,84
PFCMARGOS	C	34.583,00	13	135,60	3.921,01	3.920,00	3.920,00	3.940,00	3.940,00	0,51%	15,88%	1,03%	-	-	127,60	6.853.244,07	5.975,75	57,41
PFCORFICOL	C	6.498,00	8	174,40	26.839,38	26.780,00	26.760,00	26.980,00	26.760,00	-0,07%	25,16%	0,38%	11-MAY-2021	19-MAY-2021	2.042,00	10.385.987,11	29.031,68	5.106,98
PFDVAVDA	C	64.208,00	67	1.938,09	30.184,50	30.380,00	30.040,00	30.370,00	30.040,00	-1,12%	-0,27%	3,34%	-	-	311,03	3.244.124,26	25.141,93	495,51
PFGRUPOARG	C	1.923,00	7	17,42	9.057,68	9.155,00	9.050,00	9.050,00	9.050,00	-1,15%	1,91%	2,33%	-	-	382,00	9.197.147,98	18.423,09	-68,97
PFGRUPOSURA	C	42.701,00	69	768,82	18.004,74	17.890,00	17.980,00	18.100,00	17.980,00	0,50%	-6,84%	2,45%	25-JUN-2021	2-JUL-2021	603,40	11.702.214,68	41.429,39	996,55
PVILLAS	S	-	-	-	-	-	-	-	4.500,00	0,00%	-21,74%	0,00%	27-ABR-2021	4-MAY-2021	285,36	1.123.219,49	7.435,64	568,65
POPULAR	S	-	-	-	-	-	-	-	280,00	0,00%	0,00%	0,10%	27-ABR-2021	4-MAY-2021	13,68	2.163.091,42	374,10	27,17
PROMIGAS	C	11.836,00	10	87,76	7.414,55	7.420,00	7.400,00	7.420,00	7.405,00	-0,20%	5,79%	1,49%	14-MAY-2021	24-MAY-2021	462,00	8.403.549,76	3.795,43	1.002,33
TERPEL	C	190,00	6	1,49	7.855,58	7.685,00	-	-	7.685,00	0,00%	2,47%	0,37%	-	-	0,00	1.394.247,32	11.014,90	-219,03
TITAN	S	-	-	-	-	-	-	-	17.000,00	0,00%	-5,56%	0,00%	-	-	0,00	23.773,85	51.501,73	301,92
VALSIMESA	S	-	-	-	-	-	-	-	4.500,00	0,00%	-10,00%	0,02%	-	-	0,00	130.535,74	8.716,18	-428,64
VILLAS	S	-	-	-	-	-	-	-	5.000,00	0,00%	-21,88%	0,01%	27-ABR-2021	4-MAY-2021	285,36	1.123.219,49	7.435,64	568,65

Otras Especies (1)	Modalidad	Cantidad No Acciones	Número de Oper.	Monto Millones	Pr. Promedio Pesos(2)	Pr. Inicial Pesos	Pr. Mínimo Pesos(3)	Pr. Máximo Pesos(3)	Pr. Último Pesos	Variac. Día (4)	Variac. Anual (5)	Fecha	ULTIMO MOVIMIENTO DE LA ESPECIE		Cap. Bursátil Millones (8)	Valor en Libros



**ÍNDICE DE MILLONARIOS** (Datos del 22 de Abril 2021)

	Patrimonio neto total	Último cambio(\$)	Cambio YTD(\$)
	193.000 MILLONES	2.840 MILLONES	3.040 MILL.
	185.000 MILLONES	5.550 MILLONES	14.800 MILL.
	150.000 MILLONES	2.840 MILLONES	35.400 MILL.
	145.000 MILLONES	858 MILLONES	13.200 MILL.
	111.000 MILLONES	1.800 MILLONES	7.230 MILL.
	103.000 MILLONES	1.020 MILLONES	20.500 MILL.
	102.000 MILLONES	1.000 MILLONES	14.500 MILL.
	99.500 MILLONES	1.010 MILLONES	19.700 MILL.
	92.700 MILLONES	1.140 MILLONES	12.300 MILL.
	89.700 MILLONES	1.640 MILLONES	10.000 MILL.

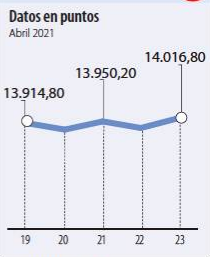
Fuente: Bloomberg / Cifras en dolares

**DOW JONES**



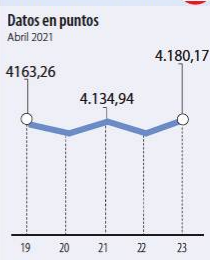
Fuente: Bloomberg

**NASDAQ**



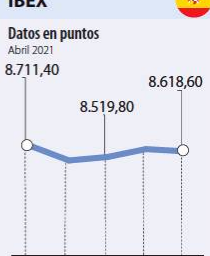
Fuente: Bloomberg

**STANDARD & POOR'S**



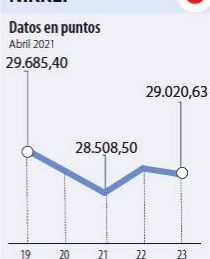
Fuente: Bloomberg

**IBEX**



Fuente: Bloomberg

**NIKKEI**



Fuente: Bloomberg

**BOVESPA**



Fuente: Bloomberg

**FONDOS DE INVERSIÓN COLECTIVA CATEGORIZADOS**

DATOS DEL 21 DE ABRIL DE 2020

CATEGORIA DE FIC / ADMINISTRADOR	NOMBRE FIC	RENTABILIDAD EFECTIVA ANUAL		
		SEMESTRAL (%)	ANUAL (%)	ANUAL (%)
<b>FONDOS RENTA FIJA NACIONAL LIQUIDEZ</b>				
BTG PACTUAL	BTG PACTUAL - LIQUIDEZ - CLASE A	-0,324	0,860	2,958
CREDICORP CAPITAL S.A.	CREDICORP CAPITAL VISTA - A	-1,151	0,751	2,675
FIDUAGRARIA	CONFIRENTA - 1	-0,575	0,435	3,423
FIDUCIARIA BANCOLOMBIA S.A.	FIDUCUENTA - ÚNICA	0,196	0,498	2,375
FIDUCIARIA BOGOTA S.A.	SUMAR - HASTA 97 SMMLV	0,225	-0,739	1,492
FIDUCIARIA CORFICOLOMBIANA S.A.	FIC VALOR PLUS I - TP1	-0,864	0,110	2,284
FIDUCOLMENA	RENTAFACIL - PERSONA NATURAL Y PYME	-0,709	0,177	2,378
FIDUOCCIDENTE S.A.	FIC OCCIRENTA - PYMES Y PERSONA NATURAL	-0,819	0,625	2,806
FIDUPOPULAR	RENTAR - RENTAR TP1	-0,861	0,476	2,787
FIDUPREVISORA	EFFECTIVO A LA VISTA - TRADICIONAL	-0,938	0,296	2,554
<b>FONDOS RENTA FIJA NACIONAL ENTIDADES PÚBLICAS</b>				
FIDUCIARIA BANCOLOMBIA S.A.	FIDUUECEDENTES - ÚNICA	0,210	0,667	2,864
FIDUAGRARIA	FIC 600 - 1	-0,071	0,448	2,800
FIDUCIARIA BOGOTA S.A.	FIDUGOB - HASTA 10.834 SMMLV	0,492	0,791	3,135
FIDUCOLDEX	FIC FIDUCOLDEX - PERSONA NATURAL < 2,000 MM	0,032	0,266	3,062
FIDUCIARIA CORFICOLOMBIANA S.A.	CONFIANZA PLUS - ÚNICA	-0,211	0,710	2,633
FIDUPOPULAR	FIDULIQUIDEZ - FIDULIQUIDEZ DIRECTOS	0,070	0,715	-
ITAU ASSET MANAGEMENT	ITAU MONEY MARKET - TIPO A	-0,258	0,890	3,135
<b>FONDOS RENTA FIJA PESOS DE CORTO PLAZO</b>				
BBVA FIDUCIARIA	BBVA PLAZO 30 - ÚNICA	0,888	0,548	4,784
FIDUAGRARIA	RENTAPAIS - ÚNICA	-0,272	0,913	2,511
FIDUCIARIA BANCOLOMBIA S.A.	FIDURENTA - PARTICIPACION 30	0,043	0,864	5,360
FIDUOCCIDENTE S.A.	FIC OCCIBONOS - ÚNICA	0,891	0,562	4,406
FIDUPOPULAR	RENTAR 30 - ÚNICA	0,253	1,460	5,082
FIDUPREVISORA	EFFECTIVO A PLAZO - PLAZO 30	-0,148	0,562	2,929
<b>FONDOS RENTA FIJA PESOS DE MEDIANO PLAZO</b>				
BTG PACTUAL	BTG PACTUAL RENTA FIJA COLOMBIA - CLASE A	-0,809	0,874	6,852
CORREDORES DAVIVIENDA	FIC MULTIESCALA - A	1,249	1,188	6,674
FIDUCIARIA BANCOLOMBIA S.A.	PLAN SEMILLA - ÚNICA	0,355	0,076	6,878
FIDUCIARIA CORFICOLOMBIANA S.A.	DEUDA CORPORATIVA - ÚNICA	-0,496	0,802	5,421
FIDUCOLDEX	FIC FIDUCOLDEX 60 MODERADO - ÚNICA	-1,445	0,509	5,839
ITAU ASSET MANAGEMENT	ITAU MEDIANO PLAZO - ÚNICA	-1,886	0,893	8,055
<b>FONDOS RENTA FIJA PESOS DE LARGO PLAZO</b>				
CORREDORES DAVIVIENDA	FIC RENTA FIJA LARGO PLAZO - PÚBLICO GENERAL	1,366	-1,843	8,487
CREDICORP CAPITAL S.A.	CREDICORP CAPITAL RENTA FIJA GLOBAL - ÚNICA	14,991	4,744	11,034
FIDUCIARIA BANCOLOMBIA S.A.	RENTA FIJA PLAZO - ÚNICA	0,690	-2,432	8,511
FIDUCIARIA BOGOTA S.A.	ÓPTIMO - ÚNICA	1,793	-2,472	5,408
ITAU ASSET MANAGEMENT	ITAU LARGO PLAZO - ÚNICA	-2,227	-1,857	9,525
<b>FONDO DE ACTIVO DE CRÉDITO</b>				
BTG PACTUAL S.A.	CRÉDITO - CLASE 12	4,254	4,200	4,216
FIDUCOOMEVA	FIC AVANZAR 90 DÍAS - ASOCIADOS A COOMEVA	6,569	6,843	6,935
FIDUCOOMEVA	FIC AVANZAR 365 - ASOCIADOS A COOMEVA	7,601	8,081	8,498
<b>FONDOS ACCIONARIO NACIONAL</b>				
BTG PACTUAL	ACCIONES COLOMBIA - CLASE A	-12,060	22,892	20,467
CORREDORES DAVIVIENDA	FIC ACCIÓN - A	5,011	36,687	12,893
CREDICORP CAPITAL S.A.	CREDICORP CAPITAL ACCIONES COLOMBIA - ÚNICA	-5,208	25,620	-
FIDUBOGOTA	FIDUACCÓN - ÚNICA	-18,428	21,103	18,372
FIDUCIARIA BANCOLOMBIA S.A.	ACCIONES ACCIONES - PÚBLICO GENERAL	-14,013	22,679	16,361
FIDUCIARIA CORFICOLOMBIANA S.A.	ACCIONES PLUS - ÚNICA	-18,018	23,170	15,322
<b>FONDO DE RENTA FIJA INTERNACIONAL</b>				
BTG PACTUAL	RENTA FIJA INTERNACIONAL - CLASE A	42,299	-3,295	-1,498
CREDICORP CAPITAL S.A.	CREDICORP CAPITAL RENTA DISTRIBUTIVA - ÚNICA	1,927	-1,579	7,685
CREDICORP CAPITAL S.A.	CREDICORP CAPITAL DEUDA CORPORATIVA LATAM - ÚNICA	6,854	3,818	16,273
<b>FONDO ACCIONARIO INTERNACIONAL</b>				
BTG PACTUAL	ACCIONES INTERNACIONALES - CLASE A	90,748	34,095	30,650
CREDICORP CAPITAL S.A.	CREDICORP CAPITAL ACCIONES COLOMBIA - ÚNICA	-5,208	25,620	-
VALORES BANCOLOMBIA S.A.	RENTA ALTA CONVICCIÓN - ÚNICA	42,570	42,010	48,229
<b>FONDO DE ALTO RENDIMIENTO NACIONAL</b>				
FIDUCIARIA CORFICOLOMBIANA S.A.	CAPITAL PLUS - ÚNICA	-0,057	1,269	3,872
FIDUPOPULAR	RENTAR CAPITAL - ÚNICA	1,035	1,045	3,227
FIDUOCCIDENTE S.A.	FIC RENTA FIJA DINAMICA - ÚNICA	0,054	1,610	5,660
SKANDIA FIDUCIARIA S.A.	SKANDIA MULTIPLAZO - TIPO D	1,999	1,502	8,061
CREDICORP CAPITAL S.A.	CREDICORP CAPITAL RENTA FIJA ALTO RENDIMIENTO - ÚNICA	0,355	1,104	4,916
<b>FONDO BALANCEADO MENOR RIESGO</b>				
FIDUCIARIA BOGOTA S.A.	ES+ - PRINCIPAL	1,678	1,399	6,720
CREDICORP CAPITAL S.A.	CREDICORP CAPITAL BALANCEADO COLOMBIA - ÚNICA	-4,754	4,386	5,971
FIDUCIARIA CORFICOLOMBIANA S.A.	S.A. ESTRATEGIA MODERADA - ÚNICA	4,908	7,386	8,544
FIDUCIARIA BOGOTA S.A.	CUBRIR BALANCEADO INTERNACIONAL - DE 4 A 80 SMMLV	53,666	5,549	4,795
<b>FONDO BALANCEADO MODERADO</b>				
FIDUCIARIA BANCOLOMBIA S.A.	RENTA BALANCEADO - ÚNICA	28,912	16,704	18,712
<b>FONDO BALANCEADO MAYOR RIESGO</b>				
FIDUCIARIA DAVIVIENDA	FIC SEGURIDAD - ÚNICA	-7,508	17,167	14,983
<b>FONDO INMOBILIARIO DE RENTA NACIONAL</b>				
BTG PACTUAL S.A.	VISUM RENTAS INMOBILIARIAS - PÚBLICO GENERAL	3,856	0,511	1,806
CREDICORP CAPITAL S.A.	INMOVAL FONDO INMOBILIARIO - ÚNICA	18,291	0,241	-1,851
SKANDIA FIDUCIARIA S.A.	SKANDIA COMPRAR PARA ARRENDAR - TIPO C	7,508	6,506	4,257
<b>FONDO INMOBILIARIO DE DESARROLLO NACIONAL</b>				
CREDICORP CAPITAL S.A.	INMOVAL DESARROLLOS - ÚNICA	1,716	8,703	3,066

NOTAS: - La información de cada categoría corresponde al Grupo de Participación Retail. - Las rentabilidades se encuentran expresadas en términos de inversión anual y no son indicativas de futuros resultados. - El inversionista debe tener en cuenta otros factores tales como la política de efectos y el perfil de riesgo de cada Fondo de Inversión Colectiva. - La información contenida es solo una guía general y no debe ser usada como base para la toma de decisiones de inversión o desinversión.

Variación porcentual del precio de cierre de hoy con el primer día hábil del año. (13) La participación porcentual de cada acción en el COLCAP se calcula teniendo en cuenta el último precio de cierre y la ponderación fija que se asigna trimestralmente. (14) La participación porcentual de cada acción en el COLCSC se calcula teniendo en cuenta el último precio de cierre y la ponderación fija que se asigna trimestralmente.

C. Continuo S. Subasta Fuente: BVC Fuente: Bloomberg Fuente: Bloomberg Fuente: Bloomberg