

ÍNDICE DE MILLONARIOS (Datos del 12 de Abril 2021)

	Patrimonio neto total	Ultimo cambio(\$)	Cambio YTD(\$)
	197.000 MILLONES	408 MILLONES	6.750 MILL.
	181.000 MILLONES	5.670 MILLONES	10.800 MILL.
	145.000 MILLONES	10,8 MILLONES	12.800 MILL.
	133.000 MILLONES	1.270 MILLONES	18.600 MILL.
	118.000 MILLONES	338 MILLONES	14.200 MILL.
	102.000 MILLONES	1.140 MILLONES	20.100 MILL.
	101.000 MILLONES	652 MILLONES	13.700 MILL.
	99.100 MILLONES	1.120 MILLONES	19.300 MILL.
	92.200 MILLONES	20,0 MILLONES	11.800 MILL.
	90.100 MILLONES	840 MILLONES	10.500 MILL.

Fuente: Bloomberg / Cifras en dólares

Yield (9)	QTOBIN (10)	RPG (11)	YTD (12)	COMP. COLCAP(13)	COMP. COLCS(14)	Especies Ganasta EQTY(1)
5,71%	0,82	8,76	-6,54%	0,00%	6,69%	BBVACOL
0,89%	1,10	31,25	-16,04%	6,95%	0,00%	BCOLOMBIA
4,33%	1,24	11,54	1,84%	3,50%	0,00%	BOGOTA
9,65%	1,15	4,83	1,01%	0,30%	15,36%	BVC
5,66%	0,96	17,53	-2,28%	2,65%	0,00%	CELSIA
2,40%	0,89	92,58	-14,00%	2,83%	0,00%	CEMARGOS
0,00%	0,48	-5,38	-16,88%	0,00%	13,34%	CLH
5,57%	2,64	-115,23	0,48%	1,24%	0,00%	CNEC
0,00%	0,33	11,78	4,78%	0,00%	13,97%	CONCRET
6,25%	1,12	6,40	0,80%	3,36%	0,00%	CORFICOLCF
5,00%	1,44	9,01	0,00%	0,00%	0,44%	CREDIFAMI
0,75%	1,80	55,53	1,56%	12,29%	0,00%	ECOPETROL
2,67%	0,54	18,65	-14,85%	0,00%	13,33%	ELCONDOR
0,00%	0,41	4,31	23,66%	0,00%	4,54%	ENKA
0,00%	0,40	-19,91	2,30%	0,09%	7,31%	ETB
3,00%	0,93	25,03	-7,06%	0,15%	12,97%	EXITO
0,00%	0,10	-0,50	-3,23%	0,00%	2,39%	FABRICATO
6,82%	1,68	9,53	-1,51%	8,63%	0,00%	GEB
2,15%	0,50	12,59	5,97%	0,00%	0,00%	GRUBOLIVAR
3,32%	0,62	-166,74	-17,27%	3,84%	0,00%	GRUPOMARGOS
4,70%	1,21	10,68	-0,43%	0,00%	0,00%	GRUPOVAL
2,87%	0,51	21,07	-16,93%	5,53%	0,00%	GRUPOSURA
5,69%	1,92	12,29	-10,93%	12,07%	0,00%	ISA
6,10%	1,00	4,64	-0,41%	0,53%	0,00%	MINEROS
3,04%	1,28	18,22	-3,79%	6,74%	0,00%	NUTRESA
4,70%	1,21	10,66	-3,85%	5,08%	0,00%	PEAVAL
0,87%	1,12	31,77	-14,93%	13,38%	0,00%	PFCOLOM
3,17%	0,67	70,02	-10,67%	0,97%	0,00%	PFCEMARGOS
7,59%	0,93	5,27	2,71%	0,35%	0,00%	PFCORFICOL
1,03%	1,20	60,95	-17,03%	3,10%	0,00%	PFDVAVINDA
3,94%	0,53	-140,64	-7,62%	2,30%	0,00%	PFGROUPARG
3,27%	0,45	18,54	-16,00%	2,33%	0,00%	PFGROUPSURA
6,34%	0,61	7,91	0,00%	0,00%	0,04%	PEVILLAS
4,89%	0,75	10,31	0,00%	0,00%	8,00%	POPULAR
6,00%	2,03	7,68	-8,33%	1,43%	0,00%	PROMIGAS
0,00%	0,71	-35,54	-9,48%	0,35%	0,00%	TERPEL
0,00%	0,33	56,31	0,00%	0,00%	0,16%	TITAN
0,00%	0,52	-10,50	-10,00%	0,00%	1,46%	VALSIMESA
5,71%	0,67	8,79	-7,41%	0,00%	0,00%	VILLAS

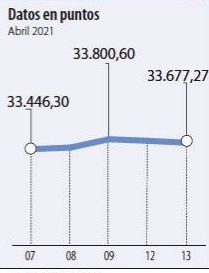
Utilidad por Acción	YIELD (9)	QTOBIN (10)	RPG (11)	YTD (12)	Otras Especies
0,00	4,50%	0,78	0,00	-9,06%	ICOLCAP
2,056,63	3,63%	1,16	16,53	0,00%	OCCIDENTE
-1,66	0,00%	0,20	-4,80	0,00%	PAZBIO
-3,766,96	0,00%	152,00	-0,04	-23,62%	PEVAH

Variancia porcentual del precio de cierre de hoy con el primer día hábil del año. (13) La participación porcentual de cada acción en el COLCAP se calcula teniendo en cuenta el último precio de cierre y la ponderación fija que se asigna trimestralmente. (14) La participación porcentual de cada acción en el COLCS se calcula teniendo en cuenta el último precio de cierre y la ponderación fija que se asigna trimestralmente.

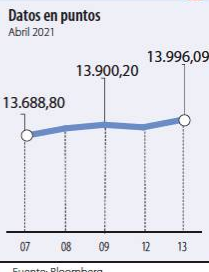
C. Continuo S. Subasta

Fuente: BVC

DOW JONES



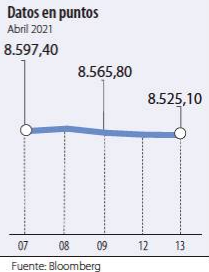
NASDAQ



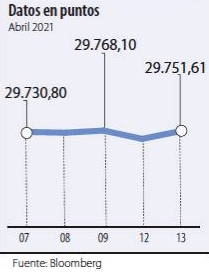
STANDARD & POOR'S



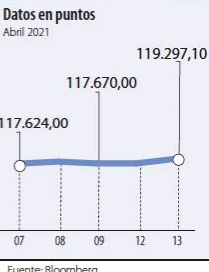
IBEX



NIKKEI



BOVESPA



FONDOS DE INVERSIÓN COLECTIVA CATEGORIZADOS

DATOS DEL 11 DE ABRIL DE 2020

CATEGORÍA DE FIC / ADMINISTRADOR	NOMBRE FIC	RENTABILIDAD EFECTIVA ANUAL		
		SEMESTRAL (%)	ANUAL (%)	ANUAL (%)
FONDOS RENTA FIJA NACIONAL LIQUEDEZ				
ACCIONES Y VALORES	FIC ACCIVAL VISTA - ÚNICA	-0,985	0,750	2,863
BTG PACTUAL	BTG PACTUAL - LIQUEDEZ - CLASE A	-0,730	0,931	3,100
FIDUAGRARIA	CONFRENDA - 1	-1,878	0,498	3,761
FIDUCIARIA BANCOLOMBIA S.A.	FIDUCIARIA - ÚNICA	-0,770	0,568	2,457
FIDUCIARIA BOGOTÁ S.A.	SUMAR - HASTA 97 SMMLV	-2,232	-0,715	1,607
FIDUCIARIA CORFICOLOMBIANA S.A.	FIC VALOR PLUS I - TP1	-1,809	0,142	2,343
FIDUCOLMENA	RENTAFACIL - PERSONA NATURAL Y PYME	-1,577	0,194	2,375
FIDUOCCIDENTE S.A.	FIC OCCIDENTA - PYMES Y PERSONA NATURAL	-1,694	0,646	2,918
FIDUPOPULAR	RENTAR - RENTAR TP1	-2,310	0,487	2,859
RENDA 4 & GLOBAL FIDUCIARIA S.A.	FIC RENTA4 GLOBAL VISTA - TIPO D	-1,253	-0,469	1,554
SKANDIA FIDUCIARIA S.A.	SKANDIA EFECTIVO - TIPO D	-1,525	0,631	2,965
VALORES BANCOLOMBIA S.A.	RENDA LIQUEDEZ - ÚNICA	-0,058	-	-
FONDOS RENTA FIJA NACIONAL ENTIDADES PÚBLICAS				
CREDICORP CAPITAL FIDUCIARIA S.A.	FIDUCREDICORP VISTA - INMOBIL. PREVENTA	-1,435	0,048	2,123
FIDUCIARIA BANCOLOMBIA S.A.	FIDUOXCEDENTES - ÚNICA	-0,893	0,706	2,959
FIDUAGRARIA	FIC 600 - 1	-1,936	0,466	3,009
FIDUCIARIA BOGOTÁ S.A.	FIDUGOB - HASTA 10.834 SMMLV	-0,965	0,819	3,294
FIDUCOLDEX	FIC FIDUCOLDEX - PERSONA NATURAL < 2,000 MM	-2,001	0,283	3,220
FIDUCIARIA CORFICOLOMBIANA S.A.	CONFIANZA PLUS - ÚNICA	-1,077	0,727	2,699
FIDUPOPULAR	FIDULIQUIDEZ - FIDULIQUIDEZ DIRECTOS	-1,420	0,703	-
ITAÚ ASSET MANAGEMENT	ITAÚ MONEY MARKET - TIPO A	-1,126	0,905	3,202
FONDOS RENTA FIJA PESOS DE CORTO PLAZO				
BBVA FIDUCIARIA	BBVA PLAZO 30 - ÚNICA	-1,949	0,566	5,110
FIDUAGRARIA	RENTAPAIS - ÚNICA	-0,990	0,969	2,711
FIDUCIARIA BANCOLOMBIA S.A.	FIDURENDA - PARTICIPACION 30	-2,852	0,892	5,620
FIDUOCCIDENTE S.A.	FIC OCCIBONOS - ÚNICA	-1,904	0,605	4,445
FIDUPOPULAR	RENTAR 30 - ÚNICA	-2,596	1,441	5,360
ITAÚ ASSET MANAGEMENT	ITAÚ CORTO PLAZO - TIPO A	-1,788	1,084	4,522
FONDOS RENTA FIJA PESOS DE MEDIANO PLAZO				
ACCIONES Y VALORES	FIC ACCIVAL RENTA FIJA 180 - ÚNICA	-4,090	0,906	7,175
BTG PACTUAL	BTG PACTUAL RENTA FIJA COLOMBIA - CLASE A	-4,295	0,989	7,309
CORREDORES DAVIVIENDA	FIC MULTIESCALA - A	-3,306	1,010	7,190
FIDUCIARIA BANCOLOMBIA S.A.	PLAN SEMILLA - ÚNICA	-6,142	0,307	7,283
FIDUCIARIA CORFICOLOMBIANA S.A.	DEUDA CORPORATIVA - ÚNICA	-4,289	0,713	5,670
FIDUCOLDEX	FIC FIDUCOLDEX 60 MODERADO - ÚNICA	-5,376	0,702	6,404
ITAÚ ASSET MANAGEMENT	ITAÚ MEDIANO PLAZO - ÚNICA	-6,536	0,941	8,169
FONDOS RENTA FIJA PESOS DE LARGO PLAZO				
CORREDORES DAVIVIENDA	FIC RENTA FIJA LARGO PLAZO - PÚBLICO GENERAL	-11,029	-2,263	9,498
FIDUCIARIA BANCOLOMBIA S.A.	RENDA FIJA PLAZO - ÚNICA	-12,557	-2,146	9,759
FIDUCIARIA BOGOTÁ S.A.	ÓPTIMO - ÚNICA	-8,940	-2,042	7,616
ITAÚ ASSET MANAGEMENT	ITAÚ LARGO PLAZO - ÚNICA	-11,059	-1,853	9,974
FONDO DE ACTIVO DE CRÉDITO				
BTG PACTUAL S.A.	CRÉDITO - CLASE 12	3,502	4,155	4,278
FIDUCOOMEVA	FIC AVANZAR 90 DÍAS - ASOCIADOS A COOMEVA	6,174	6,807	6,989
FIDUCOOMEVA	FIC AVANZAR 365 - ASOCIADOS A COOMEVA	7,135	8,040	8,649
FONDOS ACCIONARIO NACIONAL				
ACCIONES Y VALORES	FIC ACCIVAL ACCIONES NACIÓN - ÚNICA	-24,747	23,218	14,072
BTG PACTUAL	ACCIONES COLOMBIA - CLASE A	-26,512	21,817	18,129
CORREDORES DAVIVIENDA	FIC ACCIÓN - A	2,330	34,682	7,249
FIDUBOGOTÁ	FIDUACCIÓN - ÚNICA	-26,389	20,694	16,107
FIDUCIARIA BANCOLOMBIA S.A.	RENDA ACCIONES - PÚBLICO GENERAL	-27,719	21,831	13,337
FIDUCIARIA CORFICOLOMBIANA S.A.	ACCIONES PLUS - ÚNICA	-23,099	23,761	12,559
VALORES BANCOLOMBIA S.A.	RENDA VARIABLE COLOMBIA - ÚNICA	-26,050	24,402	-
FONDO DE RENTA FIJA INTERNACIONAL				
BTG PACTUAL	RENDA FIJA INTERNACIONAL - CLASE A	41,740	-5,907	3,819
FONDO ACCIONARIO INTERNACIONAL				
BTG PACTUAL	ACCIONES INTERNACIONALES - CLASE A	97,658	27,628	36,050
VALORES BANCOLOMBIA S.A.	RENDA ALTA CONVICTIÓN - ÚNICA	27,253	37,892	45,306
FONDO DE ALTO RENDIMIENTO NACIONAL				
FIDUCIARIA CORFICOLOMBIANA S.A.	CAPITAL PLUS - ÚNICA	-2,292	1,260	4,048
FIDUPOPULAR	RENTAR CAPITAL - ÚNICA	-1,078	1,220	3,512
FIDUOCCIDENTE S.A.	FIC RENTA FIJA DINAMICA - ÚNICA	-2,390	1,551	5,739
SKANDIA FIDUCIARIA S.A.	SKANDIA MULTIPLAZO - TIPO D	-4,667	1,370	8,540
VALORES BANCOLOMBIA S.A.	RENDA FIJA PLUS - PÚBLICO GENERAL	-4,062	1,475	8,297
FONDO BALANCEADO MENOR RIESGO				
FIDUCIARIA BOGOTÁ S.A.	ES+ - PRINCIPAL	-3,483	1,697	7,756
FIDUCIARIA CORFICOLOMBIANA S.A.	S.A. ESTRATEGIA MODERADA - ÚNICA	1,427	6,547	8,492
FIDUCIARIA BOGOTÁ S.A.	CUBRIR BALANCEADO INTERNACIONAL - DE 4 A 80 SMMLV	39,951	2,261	9,078
FONDO BALANCEADO MODERADO				
FIDUCIARIA BANCOLOMBIA S.A.	RENDA BALANCEADO - ÚNICA	9,984	14,320	17,800
FONDO BALANCEADO MAYOR RIESGO				
FIDUCIARIA DAVIVIENDA	FIC SEGURIDAD - ÚNICA	-20,960	17,142	12,223
BBVA FIDUCIARIA S.A.	BBVA ESTRATEGIA BALANCEADO GLOBAL - ÚNICA	18,734	23,859	24,032
FONDO INMOBILIARIO DE RENTA NACIONAL				
BTG PACTUAL S.A.	VISUM RENTAS INMOBILIARIAS - PÚBLICO GENERAL	3,881	0,510	1,813
SKANDIA FIDUCIARIA S.A.	SKANDIA COMPRAR PARA ARRENDAR - TIPO C	7,230	6,324	4,253

NOTAS: - La información de cada categoría corresponde al Grupo de Participación Retail. - Las rentabilidades se encuentran expresadas en términos efectivos anuales y no son indicativas de futuros resultados. - El inversionista debe tener en cuenta otros factores tales como la política de inversión y el perfil de riesgo de cada Fondo de Inversión Colectiva. - La información contenida es solo una guía general y no debe ser usada como base para la toma de decisiones de inversión o desinversión.

Fuente: www.sifcolombia.com