

ACCIONES

La más tranzada
Millones de pesos
Octubre 30

CLH ▶ \$46.046,19

Alzas
Precio de cierre
Octubre 30

CLH \$3.205,00 **14,26%**

Bajas
Precio de cierre
Octubre 30

PROMIGAS \$6.715,00 **-9,99%**

Fuente: BVC

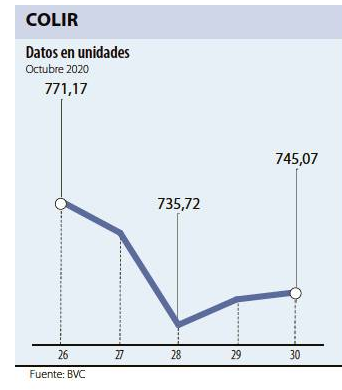
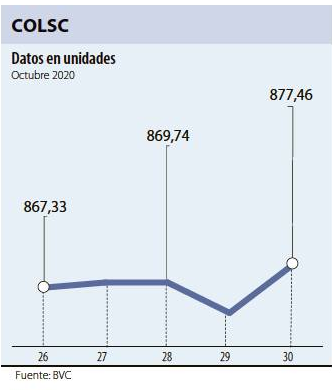
BONOS DE DEUDA PÚBLICA (CIFRAS EN PESOS)

TASA FIJA	UVR		
VCTO.	CIERRE*	VCTO.	CIERRE*
SEP-19		MAR-33	2.900
MAR-21		ABR-28	5.199
JUL-20		ABR-35	
FEB-23	0.600	SEP-30	5.790
MAY-22	2.545	FEB-37	3.175
MAY-25	1.150	JUN-32	6.160
JUL-24	3.600	JUN-47	
MAR-27	1.655	OCT-34	6.375
AGO-26	4.560		

ADR LATINOAMERICANOS

NOMBRE	CIERRE (DLRS)
AMERICA-SPON ADR	11,92
AMERICAN RENAL A	11,49
BANCO CHILE-ADR	15,75
BANCO LATINOAM-E	12,79
BANCO MACRO -ADR	11,93
BANCO SANTAN-ADR	2,01
BANCOLOMBIA-ADR	25,49
BRADESCO-ADR	3,5
BRP GROUP INC-A	25,5
BRAKSEM SA-ADR	7,96
BUENAVENTURA-ADR	12,27
CEMEX SAB-SP ADR	4,15
CEMIG SA-ADR	1,83
COCA-COLA F-ADR	37,89
COPA HOLDIN-CL A	49,28
COPEL-ADR PR B	10,8
EMBOT ANDINA-ADR	12,49
EMBOT ANDINA-ADR	10,65
EMBRAER SA-ADR	4,12
FOMENTO ECON-ADR	53,77
GERDAU SA-ADR	3,81
GOL-ADR	5,47
GRUPO AEROPRO-ADR	115,35
GRUPO AEROPRO-ADR	83,18
READY CAPITAL CO	11,24
GRUPO TELEV-ADR	6,36
INDUS BACHOC-ADR	37,31
IRSA SA-ADR	3,67

Fuente: Bloomberg



OPCIONES Y FUTUROS BVC

INSTRUMENTO	VOLUMEN (COP)*	No. CONTRATOS	PRECIO	OPEN INTEREST**
CNEC DIC 2020	2.795	260	\$10.748	325
PFBCOLOM DIC 2020	1.326	54	\$24.560	221
PFAVAL DIC 2020	1.054	1.185	\$889	2.845
CLH DIC 2020	334	104	\$3.208	229
CEMARGOS DIC 2020	132	30	\$4.409	281
CELSIA DIC 2020	42	10	\$4.224	0
BVC DIC 2020	41	4	\$10.243	19
ECOPETROL DIC 2020	36	20	\$1.776	5.784
TES24 ENE 2021	21.062	70	120%	500

* Los volúmenes informados corresponden al valor en millones de COP de las operaciones calzadas o registradas hasta las 03:45:00 p.m.
**El Open Interest corresponde al número de contratos de posición abierta al inicio de la jornada.
Fuente: BCV











MOVIMIENTO ACCIONARIO OCTUBRE 30 DE 2020

Especies Canasta EQTY (1)	Cantidad No. Acciones	Número de Oper.	Monto Millones	Pr. Promedio Pesos(2)	Pr. Inicial Pesos	Pr. Mínimo Pesos(3)	Pr. Máximo Pesos(3)	Pr. Último Pesos	Variac. Día (4)	Variac. Anual (5)	Comp. EQTY (6)	PROX. P. EXD. (7) INICIA	TERMINA	Vr. Dividendo Anual Pesos	Cap. Bursátil Millones (8)	Valor en Libros	Utilidad por Acción
BBVACOL	C	-	-	-	-	-	-	282,00	0,00%	-21,67%	0,10%			25,66	4.090.345,40	350,82	53,09
BCOLOMBIA	C	462.129,00	98	11.289,44	24.429,20	23.980,00	24.600,00	24.500,00	2,17%	-40,16%	8,58%	28-DIC-2020	5-ENE-2021	1.638,00	23.564.761,50	26.882,42	3.489,59
BOGOTA	C	31.075,00	45	2.117,72	68.148,52	70.500,00	70.100,00	68.040,00	-3,49%	-23,96%	3,79%	25-NOV-2020	2-DIC-2020	4.032,00	22.540.328,96	60.843,29	7.971,69
BVC	C	51.275,00	34	523,29	10.205,62	10.800,00	10.200,00	10.200,00	-5,56%	-5,56%	0,31%			418,00	617.237,38	8.429,76	835,95
CARTON	C	-	-	-	-	-	-	9.850,00	0,00%	0,00%	0,00%			0,00	1.061.003,09	14.208,76	749,65
CELSIA	C	1.496.526,00	96	6.304,12	4.212,50	4.480,00	4.206,00	4.479,00	-6,12%	-3,86%	3,04%	15-ENE-2021	22-ENE-2021	292,00	4.500.304,56	4.778,98	112,73
CEMARGOS	C	606.834,00	105	2.701,76	4.452,22	4.300,00	4.260,00	4.555,00	5,93%	-38,53%	2,96%	09-FEB-2021	16-FEB-2021	251,20	6.021.991,40	6.121,66	89,52
CLH	C	14.390.651,00	678	46.046,19	3.199,73	2.805,00	3.188,00	3.205,00	14,26%	-30,17%	0,65%			0,00	1.853.382,09	8.719,08	25,31
CNEC	C	3.001.931,00	95	31.530,06	10.503,26	10.470,00	10.240,00	10.510,00	0,38%	-14,13%	0,92%			0,05	1.866.817,73	4.478,65	631,86
CONCRET	C	17.516,00	1	5,69	325,00	322,00	-	322,00	0,00%	-30,00%	0,14%			0,00	365.230,09	1.348,69	56,79
CORFICOLCF	C	281.525,00	87	7.318,00	25.994,14	25.990,00	25.730,00	26.100,00	0,04%	-10,65%	3,17%			2.640,00	8.328.836,44	25.772,44	5.280,65
ECOPETROL	C	14.066.645,00	1.037	24.983,75	1.776,10	1.747,00	1.731,00	1.791,00	2,52%	-41,28%	8,25%			180,00	73.640.000,19	1.372,00	322,29
ELCONDOR	C	-	-	-	-	-	-	932,00	0,00%	-26,61%	0,18%	17-NOV-2020	24-NOV-2020	27,24	535.308,94	1.884,24	127,28
ENKA	C	-	-	-	-	-	-	7,30	0,00%	-33,64%	0,04%			0,00	85.948,19	33,80	1,28
ETB	C	1.720.607,00	14	343,93	199,89	197,70	199,90	200,00	1,11%	-22,52%	0,08%			0,00	709.755,63	569,09	34,28
EXITO	C	57.724,00	22	611,53	10.594,12	10.300,00	10.400,00	10.840,00	4,08%	-40,04%	0,16%			2.438,00	4.798.318,27	16.077,87	128,69
FABRICATO	C	624.946,00	1	2,50	4,00	4,03	-	4,03	0,00%	-31,69%	0,03%			0,00	37.083,45	56,35	-1,10
GEB	C	3.205.414,00	137	7.701,02	2.402,51	2.390,00	2.390,00	2.445,00	0,42%	10,85%	9,75%			140,00	22.034.824,84	1.426,01	201,05
GRUBOLIVAR	C	2.368,00	5	144,42	60.987,33	60.000,00	61.000,00	61.000,00	1,67%	-17,57%	0,30%	10-NOV-2020	18-NOV-2020	1.505,00	4.819.986,00	134.524,11	16.600,43
GRUPOAARGOS	C	226.812,00	120	2.396,33	10.565,29	10.210,00	10.130,00	10.620,00	4,02%	-41,97%	4,33%	08-ENE-2021	18-ENE-2021	376,00	8.675.861,75	18.866,29	563,14
GRUPOAVAL	C	3.044,00	1	2,64	866,00	865,00	-	865,00	0,00%	-36,40%	0,59%	25-NOV-2020	2-DIC-2020	60,00	19.451.660,52	912,65	136,05
GRUPOSURA	C	288.065,00	70	5.797,62	20.126,07	20.000,00	20.100,00	20.500,00	0,50%	-40,85%	6,69%	28-DIC-2020	5-ENE-2021	634,00	11.314.881,14	40.455,40	1.601,76
ISA	C	481.152,00	48	10.033,56	20.853,20	20.510,00	20.500,00	20.860,00	1,71%	5,04%	10,77%	09-DIC-2020	16-DIC-2020	675,00	23.106.160,87	11.258,52	1.483,74
MINEROS	C	228.235,00	35	819,66	3.591,30	3.640,00	3.550,00	3.600,00	-1,10%	4,20%	0,55%	05-ENE-2021	13-ENE-2021	193,00	942.074,65	3.561,79	467,16
NUTRESA	C	300.315,00	26	6.418,09	21.371,21	22.000,00	21.340,00	22.000,00	-3,00%	-17,29%	7,48%	10-NOV-2020	18-NOV-2020	649,20	9.819.034,39	19.001,59	1.116,87
OCCIDENTE	C	-	-	-	-	-	-	34.000,00	0,00%	-10,53%	0,70%	25-NOV-2020	2-DIC-2020	1.761,72	5.300.591,47	28.739,47	2.936,38
PAZIRO	C	-	-	-	-	-	-	7,97	0,00%	-39,62%	0,01%			0,00	198.219,06	411,18	-3,10
PFAVAL	C	15.109.855,00	273	13.431,34	888,91	881,00	873,00	894,50	1,02%	-35,51%	5,00%	25-NOV-2020	2-DIC-2020	60,00	19.451.660,52	912,65	136,05
PFBCOLOM	C	1.423.359,00	726	34.757,81	24.419,57	24.010,00	23.760,00	24.650,00	2,04%	-44,57%	9,74%	28-DIC-2020	5-ENE-2021	1.638,00	23.564.761,50	26.882,42	3.489,59
PFCEMARGOS	C	43.666,00	21	162,10	3.712,20	3.680,00	3.690,00	3.740,00	0,82%	-37,01%	1,09%	09-FEB-2021	16-FEB-2021	251,20	6.021.991,40	6.121,66	89,52
PFRCORFICOL	C	35.361,00	40	725,86	20.527,04	21.440,00	20.520,00	20.520,00	-4,29%	-17,26%	0,35%			0,00	8.328.836,44	25.772,44	5.280,65
PFDAVINDA	C	70.902,00	48	1.788,70	25.227,76	26.390,00	25.130,00	26.800,00	-4,77%	-42,26%	3,15%			926,00	2.713.876,25	25.385,01	2.914,08
PFGRUPOAARG	C	322.036,00	51	2.774,59	8.615,77	8.885,00	8.600,00	8.880,00	-3,21%	-38,31%	2,53%	08-ENE-2021	18-ENE-2021	376,00	8.675.861,75	18.866,29	563,14
PFGRUPOSURA	C	252.797,00	63	4.228,70	16.727,65	16.560,00	16.700,00	16.900,00	0,91%	-44,15%	2,56%	28-DIC-2020	5-ENE-2021	634,00	11.314.881,14	40.455,40	1.601,76
PVILLAS	C	-	-	-	-	-	-	4.500,00	0,00%	-6,25%	0,00%	25-NOV-2020	2-DIC-2020	405,00	1.633.179,79	7.285,06	855,30
PROMIGAS	C	74.583,00	40	503,67	6.753,20	7.460,00	6.715,00	7.460,00	-9,99%	-15,53%	1,52%	17-NOV-2020	24-NOV-2020	388,00	7.620.504,61	3.165,89	1.066,93
TERPEL	C	3.133.802,00	60	25.141,74	8.022,76	8.880,00	7.995,00	8.940,00	-9,97%	-25,28%	0,48%			655,70	1.450.488,92	11.741,14	1.311,40
VALSIMESA	C	-	-	-	-	-	-	4.800,00	0,00%	-14,44%	0,02%			141,10	154.726,06	8.356,41	655,00

Otras Especies (1)	Modalidad	Cantidad No Acciones	Número de Oper.	Monto Millones	Pr. Promedio Pesos(2)	Pr. Inicial Pesos	Pr. Mínimo Pesos(3)	Pr. Máximo Pesos(3)	Pr. Último Pesos	Variac. Día (4)	Variac. Anual (5)	Fecha	ULTIMO MOVIMIENTO DE LA ESPECIE P. Medio	P. Cierre	P.P. Ed. (7)	Cap. Bursátil Millones (8)	Valor en Libros
COLCAP	C	491.025,00	9	5.701,94	11.612,32	11.630,00	11.581,00	11.664,00	11.664,00	0,29%	-29,54%	29-OCT-2020	11.511,73	11.630,00		4.221.668,16	17.160,00
PFAVH	S	37.000,00	3	5,85	158,11	158,00	0,00	0,00	158,00	0,00%	-91,34%	29-OCT-2020	158,00	158,00		53.800,25	16,91

(1) La Canasta EQTY se recalcula trimestralmente evaluando la frecuencia a rotación de cada especie. (2) El precio medio es calculado al tomar el volumen total de todas las operaciones de contado realizadas en el día de negociación, dividido entre la cantidad total de acciones negociadas en el mismo día. (3) Los precios mayor y menor son calculados tomando solo las operaciones de contado del día de negociación que han cumplido con el criterio de marcación de precio definido en el artículo 3.3.5.3 de la Circular Única de la BVC. (4) La variación diaria se calcula considerando el cambio entre el precio de cierre del día y el último precio de cierre de la acción. (5) La variación anual se calcula considerando el cambio en el precio de cierre en un año calendario. (6) La participación porcentual de cada acción en el EQTY se calcula teniendo en cuenta el último precio de cierre y la ponderación fija que se asigna trimestralmente. (7) Hacer referencia al tiempo durante el cual se entiende que una operación de compra venta de acciones no comprende el derecho a percibir los dividendos pendientes de pago por parte del comprador siempre que tales Operaciones se celebren en el periodo determinado entre el primer día hábil de pago de dividendos de las respectivas acciones y los cuatro (4) días hábiles bursátiles inmediatamente anteriores a tal fecha. (8) Es el valor dado a una empresa en libros y se obtiene multiplicando el número de acciones en circulación para cada uno de los diferentes tipos de acciones que componen el capital de la empresa por su precio de cierre. (9) Es el rendimiento del dividendo en el año sobre el precio de cierre de la acción. (10) Es la relación de precio de cierre con el valor en libros. (11) Es la relación del precio de cierre con la utilidad por acción. (12)

ÍNDICE DE MILLONARIOS (Datos del 29 de Octubre 2020)

	Patrimonio neto total	Último cambio(\$)	Cambio YTD(\$)
	JEFF BEZOS 189.000 MILLONES	2.630 MILLONES	74.480 MILL.
	WILLIAM HENRY GATES III 119.000 MILLONES	1.170 MILLONES	5.750 MILL.
	MARK ZUCKERBERG 106.000 MILLONES	4.790 MILLONES	27.800 MILL.
	ELON R MUSK 103.000 MILLONES	1.090 MILLONES	75.202 MILL.
	BERNARD ARNAULT 85.400 MILLONES	934 MILLONES	19.900 MILL.
	MUKESH AMBANI 76.800 MILLONES	451 MILLONES	18.200 MILL.
	WARREN E. BUFFETT 76.400 MILLONES	315 MILLONES	12.900 MILL.
	LARRY PAGE 74.300 MILLONES	1.960 MILLONES	9.720 MILL.
	STEVE BALLMER 74.200 MILLONES	725 MILLONES	16.100 MILL.
	SERGEY BRIN 72.000 MILLONES	1.880 MILLONES	9.340 MILL.

Fuente: Bloomberg / Cifras en dólares

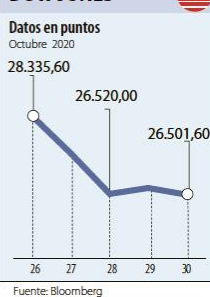
Yield (9)	QTOBIN (10)	RPG (11)	YTD (12)	COMP. COLCAP(13)	COMP. COLSC(14)	Especies Canasta EOTY(11)
9,10%	0,80	5,31	-74,60%	0,00%	4,46%	BBVACOL
6,69%	0,91	7,02	-44,32%	6,79%	0,00%	BCOLOMBIA
5,93%	1,12	8,54	-20,08%	3,56%	0,00%	BOGOTA
4,10%	1,21	12,20	-12,07%	0,29%	12,94%	BVC
0,00%	0,69	13,14	9,44%	0,00%	0,07%	CARTON
6,94%	0,88	37,31	-4,63%	2,85%	0,00%	CELSIA
5,51%	0,74	50,88	-37,60%	2,77%	0,00%	CEMARGOS
0,00%	0,37	126,63	-27,24%	0,61%	26,39%	CLH
0,00%	2,35	16,63	-12,12%	0,86%	0,00%	CNEC
0,00%	0,24	5,67	-29,07%	0,00%	6,49%	CONCRET
10,15%	1,01	4,92	-15,58%	2,98%	0,00%	CORFICOLF
10,05%	1,31	5,56	-45,97%	11,28%	0,00%	ECOPETROL
2,92%	0,49	7,32	-29,13%	0,00%	8,23%	ELCONDOR
0,00%	0,22	5,70	-26,34%	0,00%	1,76%	ENKA
0,00%	0,35	5,83	-22,82%	0,08%	3,75%	ETB
22,74%	0,67	83,30	-22,77%	0,15%	7,30%	EXITO
0,00%	0,07	-3,66	-19,40%	0,00%	1,44%	FABRICATO
5,83%	1,68	11,94	8,11%	9,16%	0,00%	GEB
2,47%	0,45	3,67	-20,78%	0,00%	12,74%	GRUBOLIVAR
3,54%	0,56	18,86	-40,34%	4,07%	0,00%	GRUPOARGOS
6,94%	0,95	6,36	-40,96%	0,00%	0,00%	GRUPOAVAL
3,15%	0,50	12,55	-40,88%	6,28%	0,00%	GRUPOSURA
3,24%	1,85	14,06	6,43%	12,66%	0,00%	ISA
5,36%	1,01	7,71	10,77%	0,51%	0,00%	MINEROS
3,04%	1,12	19,11	-15,98%	7,02%	0,00%	NUTRESA
5,18%	1,18	11,58	-10,53%	0,00%	0,00%	OCCIDENTE
0,00%	0,19	-2,57	-39,62%	0,00%	0,38%	PAZRID
6,74%	0,98	6,54	-39,04%	4,70%	0,00%	PFIVAL
6,69%	0,91	7,02	-46,51%	12,88%	0,00%	PFCOLOM
6,77%	0,61	41,44	-34,68%	1,03%	0,00%	PFCEMARGOS
12,87%	0,80	3,89	-19,53%	0,33%	12,96%	PFCORFICOL
3,68%	0,99	8,62	-45,35%	2,96%	0,00%	PFDVVINDA
4,37%	0,46	15,27	-36,30%	2,38%	0,00%	PFGRUPOARG
3,79%	0,41	10,43	-42,97%	2,41%	0,00%	PFGRUPOSURA
9,00%	0,62	5,26	-22,41%	0,00%	0,03%	PVILLAS
5,78%	2,12	6,29	-16,06%	1,43%	0,00%	PROMIGAS
8,20%	0,68	6,10	-20,05%	0,00%	0,00%	TERPEL
2,94%	0,57	7,33	-10,78%	0,00%	1,05%	VALSIMESA

Variación porcentual del precio de cierre de hoy con el primer día hábil del año. (13) La participación porcentual de cada acción en el COLCAP se calcula teniendo en cuenta el último precio de cierre y la ponderación fija que se asigna trimestralmente. (14) La participación porcentual de cada acción en el COLSC se calcula teniendo en cuenta el último precio de cierre y la ponderación fija que se asigna trimestralmente.

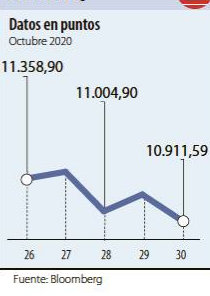
C. Continuo S. Subasta

Fuente: BVC

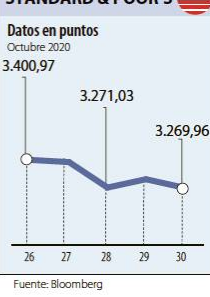
DOW JONES



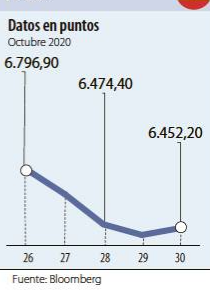
NASDAQ



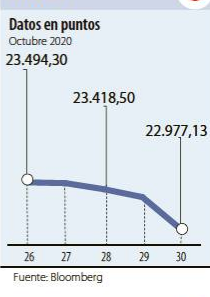
STANDARD & POOR'S



IBEX



NIKKEI



BOVESPA



FONDOS DE INVERSIÓN COLECTIVA CATEGORIZADOS

DATOS DEL 28 DE OCTUBRE DE 2020

CATEGORÍA DE FIC / ADMINISTRADOR	NOMBRE FIC	RENTABILIDAD EFECTIVA ANUAL		
		MENSUAL (%)	SEMESTRAL (%)	ANUAL (%)
FONDOS RENTA FIJA NACIONAL LIQUIDEZ				
ACCIONES Y VALORES	FIC ACCIVAL VISTA - ÚNICA	1,462	4,445	3,851
ADCAP COLOMBIA S.A.	INVERTIR AHORRO PLUS - ÚNICA	1,256	5,103	4,111
BBVA FIDUCIARIA	BBVA EFECTIVO - CLIENTE INVERSIONISTA	1,078	4,463	3,889
BTG PACTUAL	BTG PACTUAL - LIQUIDEZ - CLASE A	1,302	4,830	3,472
CREDICORP CAPITAL S.A.	FONVAL - ÚNICA	0,797	3,058	2,596
FIDUAGRARIA	CONFIRENTA - 1	2,162	6,130	4,611
FIDUCIARIA BANCOLOMBIA S.A.	FIDUCUENTA - ÚNICA	1,183	3,985	3,705
FIDUCIARIA BOGOTA S.A.	SUMAR - HASTA 97 SMMLV	0,131	3,384	3,207
FIDUCIARIA CORFICOLOMBIANA S.A.	FIC VALOR PLUS I - TP1	0,807	4,212	3,243
FIDUCOLMENA	RENTAFACIL - PERSONA NATURAL Y PYME	0,750	4,444	2,930
FIDUOCCIDENTE S.A.	FIC OCCIRENTA - PYMES Y PERSONA NATURAL	1,151	4,662	3,787
FONDOS RENTA FIJA NACIONAL ENTIDADES PÚBLICAS				
CREDICORP CAPITAL FIDUCIARIA S.A.	FIDUCREDICORP VISTA - INMOBIL. PREVENTA	-0,071	3,786	2,691
FIDUCIARIA BANCOLOMBIA S.A.	FIDUEXCEDENTES - ÚNICA	1,178	4,797	3,999
FIDUAGRARIA	FIC 600 - PÚBLICO DIFERENCIADO	1,191	4,906	3,990
FIDUCIARIA BOGOTA S.A.	FIDUGOB - HASTA 10.834 SMMLV	1,051	5,077	4,476
FIDUCOLDEX	FIC FIDUCOLDEX - PERSONA NATURAL < 2,000 MM	0,958	5,529	4,114
FIDUCIARIA CORFICOLOMBIANA S.A.	CONFIANZA PLUS - ÚNICA	1,090	4,320	3,514
FIDUPOPULAR	FIDULIQUIDEZ - FIDULIQUIDEZ DIRECTOS	1,123	-	-
FONDOS RENTA FIJA PESOS DE CORTO PLAZO				
ADCAP SCB	ADCAP MULTIPLAZOS - ÚNICA	0,183	8,043	4,889
FIDUAGRARIA	RENTAPAIS - ÚNICA	1,595	9,308	3,639
FIDUCIARIA BANCOLOMBIA S.A.	FIDURENTA - PARTICIPACION 30	1,874	9,210	6,080
FIDUOCCIDENTE S.A.	FIC OCCIBONOS - ÚNICA	-1,130	7,604	4,083
FIDUPOPULAR	RENTAR 30 - ÚNICA	1,984	8,292	5,403
FONDOS RENTA FIJA PESOS DE MEDIANO PLAZO				
ACCIONES Y VALORES	FIC ACCIVAL RENTA FIJA 180 - ÚNICA	1,386	11,705	6,887
ADCAP SCB	ADCAP RENTA FIJA COLOMBIA - ÚNICA	-0,730	10,231	5,594
BTG PACTUAL	DEUDA PRIVADA - CLASE A	1,376	12,281	6,185
CORREDORES DAVIVIENDA	FIC MULTIESCALA - A	0,543	11,887	6,774
FIDUCIARIA BANCOLOMBIA S.A.	PLAN SEMILLA - ÚNICA	2,140	13,023	6,870
FIDUCIARIA CORFICOLOMBIANA S.A.	DEUDA CORPORATIVA - ÚNICA	-0,792	9,352	5,159
FIDUCOLDEX	FIC FIDUCOLDEX 60 MODERADO - ÚNICA	0,322	10,571	5,333
FONDOS RENTA FIJA PESOS DE LARGO PLAZO				
CORREDORES DAVIVIENDA	FIC RENTA FIJA LARGO PLAZO - PÚBLICO GENERAL	-2,964	18,820	7,458
CREDICORP CAPITAL S.A.	CREDICORP CAPITAL RENTA FIJA GLOBAL - ÚNICA	9,771	19,643	1,894
FIDUCIARIA BANCOLOMBIA S.A.	RENTA FIJA PLAZO - ÚNICA	0,457	18,889	8,804
FIDUCIARIA BOGOTA S.A.	ÓPTIMO - ÚNICA	-3,802	12,534	8,535
FONDO DE ACTIVO DE CRÉDITO				
BTG PACTUAL S.A.	CRÉDITO - CLASE 12	3,515	4,124	5,246
CREDICORP CAPITAL S.A.	FONVAL DERECHOS ECONOMICOS 2020 - ÚNICA	-46,666	-10,731	-3,026
FONDOS ACCIONARIO NACIONAL				
ACCIONES Y VALORES	FIC ACCIVAL ACCIONES NACIÓN - ÚNICA	-44,388	0,084	-22,635
BTG PACTUAL	ACCIONES COLOMBIA - CLASE A	-42,722	2,720	-21,070
CORREDORES DAVIVIENDA	FIC ACCIÓN - A	-51,087	-18,350	-35,086
CREDICORP CAPITAL S.A.	CREDICORP CAPITAL ACCIONES COLOMBIA - ÚNICA	-38,666	1,391	-24,373
FIDUBOGOTA	FIDUACCIÓN - ÚNICA	-46,656	-1,934	-23,019
FIDUCIARIA BANCOLOMBIA S.A.	RENTA ACCIONES - PÚBLICO GENERAL	-46,218	-1,868	-26,381
FIDUCIARIA CORFICOLOMBIANA S.A.	ACCIONES PLUS - ÚNICA	-41,217	-5,195	-29,576
CREDICORP CAPITAL S.A.	CREDICORP CAPITAL ACCIONES GEA - ÚNICA	-41,131	-3,042	-33,218
FONDO DE RENTA FIJA INTERNACIONAL				
BTG PACTUAL	RENTA FIJA INTERNACIONAL - CLASE A	-4,303	1,577	10,818
FONDO ACCIONARIO INTERNACIONAL				
BTG PACTUAL	ACCIONES INTERNACIONALES - CLASE A	-30,167	10,612	16,695
CREDICORP CAPITAL S.A.	CREDICORP CAPITAL ACCIONES COLOMBIA - ÚNICA	-38,666	1,391	-24,373
VALORES BANCOLOMBIA S.A.	RENTA ALTA CONVENCIÓN - ÚNICA	-23,589	28,090	-4,009
FONDO DE ALTO RENDIMIENTO NACIONAL				
FIDUCIARIA CORFICOLOMBIANA S.A.	CAPITAL PLUS - ÚNICA	0,306	5,931	4,086
FIDUPOPULAR	RENTAR CAPITAL - ÚNICA	1,142	5,463	4,719
FIDUOCCIDENTE S.A.	FIC RENTA FIJA DINAMICA - ÚNICA	1,778	9,200	6,584
SKANDIA FIDUCIARIA S.A.	SKANDIA MULTIPLAZO - TIPO D	-0,343	13,626	6,925
CREDICORP CAPITAL S.A.	CREDICORP CAPITAL RENTA FIJA ALTO RENDIMIENTO - ÚNICA 2,185	8,455	5,641	
FONDO BALANCEADO MENOR RIESGO				
FIDUCIARIA BOGOTA S.A.	ES+ - PRINCIPAL	-5,854	10,329	3,731
CREDICORP CAPITAL S.A.	CREDICORP CAPITAL BALANCEADO COLOMBIA - ÚNICA	-6,768	6,110	0,715
FIDUCIARIA CORFICOLOMBIANA S.A.	S.A. ESTRATEGIA MODERADA - ÚNICA	-13,483	5,011	-1,173
FONDO BALANCEADO MODERADO				
FIDUCIARIA BANCOLOMBIA S.A.	RENTA BALANCEADO - ÚNICA	-18,711	12,976	-2,282
FONDO BALANCEADO MAYOR RIESGO				
FIDUCIARIA DAVIVIENDA	FIC SEGURIDAD - ÚNICA	-34,103	2,174	-19,635
BBVA FIDUCIARIA S.A.	BBVA ESTRATEGIA BALANCEADO GLOBAL - ÚNICA	-33,042	9,677	-5,694
FONDO INMOBILIARIO DE RENTA NACIONAL				
BTG PACTUAL S.A.	VISUM RENTAS INMOBILIARIAS - PÚBLICO GENERAL	2,529	3,021	-
CREDICORP CAPITAL S.A.	INMOBILIARIO INMOVAL - PÚBLICO GENERAL	-7,912	-3,675	1,121

NOTAS: - La información de cada categoría corresponde al Grupo de Participación Retail. - Las rentabilidades se encuentran expresadas en términos efectivos anuales y no son indicativas de futuros resultados. - El inversionista debe tener en cuenta otros factores tales como la política de inversión y el perfil de riesgo de cada Fondo de Inversión Colectiva. - La información contenida es solo una guía general y no debe ser usada como base para la toma de decisiones de inversión o desinversión.

Fuente: www.sifcolombia.com