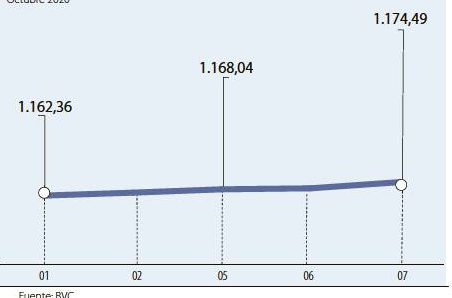


COLCAP

Datos en unidades
Octubre 2020



Fuente: BVC

ACCIONES

La más tranzada
Millones de pesos
Octubre 07

ECOPEPETROL ▶ \$14.406,97

Alzas
Precio de cierre
Octubre 07

ISA
\$21.000,00
5,53%

Bajas
Precio de cierre
Octubre 07

PFAVH
\$180,00
-10,89%

Fuente: BVC

BONOS DE DEUDA PÚBLICA

(CIFRAS EN PESOS)

TASA FIJA	CIERRE*	VCTO.	CIERRE*	UVR
SEP-19		MAR-33	2.900	
MAR-21	0.201	ABR-28	5.140	
JUL-20		ABR-35	3.041	
FEB-23	0.700	SEP-30	5.778	
MAY-22	2.630	FEB-37	3.165	
MAY-25	1.000	JUN-32	6.100	
JUL-24	3.594	JUN-47		
MAR-27	1.600	OCT-34	6.284	
AGO-26				

Fuente: ICAP SECURITIES COLOMBIA. Estos reportes pertenecen a comportamientos mensuales y no diarios. Casillas * cierre* en blanco: Valores no operados en el día.

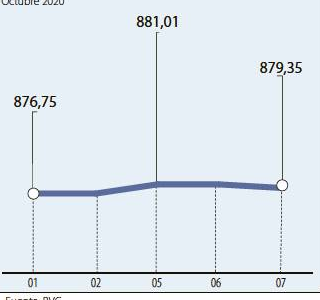
ADR LATINOAMERICANOS

NOMBRE	CIERRE (DLRS)
AMERICA-SPON ADR	12,54
AMERICAN RENAL A	11,63
BANCO CHILE-ADR	14,95
BANCO LATINOAM-E	13,17
BANCO MACRO -ADR	13,88
BANCO SANTAN-ADR	1,98
BANCOLOMBIA-ADR	25,67
BRADESCO-ADR	3,44
BRP GROUP INC-A	27,17
BRASKEM SA-ADR	8
BUENAVENTURA-ADR	12,25
CEMEX SAB-SP ADR	3,88
CEMIG SA-ADR	1,91
COCA-COLA F-ADR	41,98
COPA HOLDING-CLA	51,96
COPEL-ADR PR B	11,24
EMBOT ANDINA-ADR	12,854
EMBOT ANDINA-ADR	10,9
EMBRAER SA-ADR	4,47
FOMENTO ECON-ADR	57,1
GERDAU SA-ADR	3,92
GOL-ADR	6,52
GRUPO AEROPU-ADR	115,04
GRUPO AEROPU-ADR	86,21
READY CAPITAL CO	11,33
GRUPO TELECOM-ADR	6,67
INDUS BACHOC-ADR	38,4
IRSA SA-ADR	3,05

Fuente: Bloomberg

COLSC

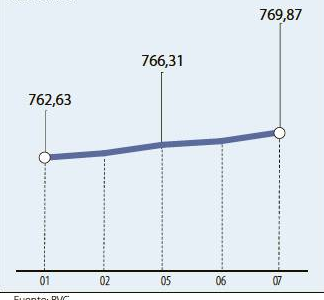
Datos en unidades
Octubre 2020



Fuente: BVC

COLIR

Datos en unidades
Octubre 2020



Fuente: BVC

OPCIONES Y FUTUROS BVC

INSTRUMENTO	VOLUMEN (COP)*	No. CONTRATOS	PRECIO	OPEN INTEREST**
PFBCELOM DIC 2020	375	15	\$25.029	220
GRUPOPOSURA DIC 2020	359	17	\$21.140	70
ISA DIC 2020	166	8	\$20.780	15
	7.434	28	106%	1.126
TES22 NOV 2020	2.126	8	106%	1.014
TES28 NOV 2020	1.049	4	105%	45
USD OCT 2020	89.254	465	\$3.839	1.394
MINI USD DIC 2020	998	52	\$3.840	144

* Los volúmenes informados corresponden al valor en millones de COP de las operaciones calzadas o registradas hasta las 03:45:00 p. m.

**El Open Interest corresponde al número de contratos de posición abierta al inicio de la jornada.

Fuente: BVC



MOVIMIENTO ACCIONARIO OCTUBRE 07 DE 2020

Especies Canasta EQTY (1)	Cantidad No. Acciones	Número de Oper.	Monto Millones	Pr. Promedio Pesos(2)	Pr. Inicial Pesos	Pr. Mínimo Pesos(3)	Pr. Máximo Pesos(3)	Pr. Último Pesos	Variac. Día (4)	Variac. Anual (5)	Comp. EQTY (6)	PROX. P. EXD. (7) INICIA	TERMINA	Vr. Dividendo Anual Pesos	Cap. Bursátil Millones (8)	Valor en Libros	Utilidad por Acción
BBVACOL S	-	-	-	-	-	-	-	281,00	0,00%	-27,01%	0,09%			25,66	4.076.437,47	350,82	53,09
BCOLOMBIA C	66.540,00	46	1.640,81	24.659,02	25.120,00	24.560,00	24.810,00	24.660,00	-1,83%	-38,90%	8,36%	28-DIC-2020	5-ENE-2021	1.638,00	23.827.163,20	26.882,42	3.489,59
BOGOTA C	919,00	6	65,41	71.176,41	71.200,00	71.200,00	71.230,00	71.220,00	0,03%	-10,98%	3,84%	27-OCT-2020	4-NOV-2020	4.032,00	23.593.801,13	60.843,29	7.971,69
BVC C	2.300,00	4	25,06	10.897,57	11.000,00	10.900,00	10.900,00	10.900,00	-0,91%	-4,55%	0,32%			418,00	659.596,81	8.429,76	835,95
CARTON S	-	-	-	-	-	-	-	9.850,00	0,00%	0,00%	0,00%			0,00	1.061.003,09	14.208,76	749,65
CELSIA C	93.896,00	15	434,68	4.629,36	4.640,00	4.625,00	4.645,00	4.630,00	-0,22%	6,07%	3,24%	16-OCT-2020	23-OCT-2020	292,00	4.953.972,93	4.778,98	112,73
CEMARGOS C	166.242,00	47	759,00	4.565,66	4.520,00	4.520,00	4.630,00	4.561,00	0,91%	-39,67%	2,87%	09-FEB-2021	16-FEB-2021	251,20	6.047.729,24	6.121,66	89,52
CLH C	-	-	-	-	-	-	-	2.805,00	0,00%	-34,92%	0,55%			0,00	1.622.070,75	8.719,08	25,31
CNEC C	84.380,00	29	827,58	9.807,72	9.695,00	9.705,00	9.850,00	9.820,00	1,29%	-14,61%	0,83%			0,05	1.744.257,86	4.478,65	631,86
CONCRET C	116.973,00	11	39,62	338,69	340,00	336,40	341,00	336,40	-1,06%	-28,58%	0,14%			0,00	381.563,36	1.348,69	56,79
CORFICOLCF C	85.850,00	63	2.204,47	25.678,11	26.310,00	25.250,00	26.320,00	25.870,00	-1,67%	-8,26%	3,05%			2.640,00	8.302.913,60	25.772,44	5.280,65
ECOPEPETROL C	7.623.991,00	770	14.406,97	1.889,69	1.907,00	1.866,00	1.915,00	1.911,00	0,21%	-35,33%	8,52%			180,00	78.574.003,55	1.372,00	322,29
ELCONDOR C	-	-	-	-	-	-	-	1.030,00	0,00%	-11,59%	0,19%	17-NOV-2020	24-NOV-2020	27,24	591.596,79	1.884,24	127,28
ENKA S	-	-	-	-	-	-	-	7,30	0,00%	-14,12%	0,04%			0,00	85.948,19	33,80	1,28
ETB C	203.299,00	12	41,38	203,55	206,00	203,00	203,10	203,00	-1,46%	-21,92%	0,08%			0,00	720.762,34	569,09	34,28
EXITO C	180,00	1	2,03	11.290,00	11.300,00	-	-	11.300,00	0,00%	-35,87%	0,16%			2.438,00	5.057.928,77	16.077,87	128,69
FABRICATO S	853,00	1	0,00	3,89	4,03	-	-	4,03	0,00%	-22,94%	0,03%			0,00	37.083,45	56,35	-1,10
GEB C	537.541,00	71	1.338,56	2.490,15	2.490,00	2.480,00	2.495,00	2.482,00	-0,32%	12,05%	9,77%	23-OCT-2020	30-OCT-2020	140,00	22.787.681,36	1.426,01	201,05
GRUBOLIVAR C	-	-	-	-	-	-	-	63.500,00	0,00%	-16,97%	0,30%	08-OCT-2020	16-OCT-2020	1.505,00	5.017.526,41	134.524,11	16.600,43
GRUPOARGOS C	249.047,00	317	2.789,93	11.202,44	11.400,00	11.090,00	11.410,00	11.220,00	-1,58%	-36,61%	4,43%	08-OCT-2020	16-OCT-2020	376,00	9.572.982,75	18.866,29	563,14
GRUPOVAL S	3.305,00	2	2,88	871,00	890,00	-	-	890,00	0,00%	-31,54%	0,59%	27-OCT-2020	4-NOV-2020	60,00	19.901.537,54	912,65	136,05
GRUPOPOSURA C	79.796,00	85	1.668,24	20.906,27	20.900,00	20.750,00	21.000,00	20.900,00	0,00%	-36,90%	6,73%	28-DIC-2020	5-ENE-2021	634,00	11.870.815,41	40.455,40	1.601,76
ISA C	105.128,00	57	2.175,13	20.690,27	19.900,00	19.900,00	21.000,00	21.000,00	5,53%	7,80%	10,50%	09-DIC-2020	16-DIC-2020	675,00	23.261.235,77	11.238,52	1.483,74
MINEROS C	11.554,00	4	41,27	3.572,02	3.580,00	3.570,00	3.570,00	3.570,00	-0,28%	5,00%	0,53%	05-ENE-2021	13-ENE-2021	193,00	934.224,03	3.561,79	467,16
NUTRESA C	42.907,00	36	937,92	21.859,41	21.900,00	21.670,00	22.140,00	22.040,00	0,64%	-13,23%	7,48%	08-OCT-2020	16-OCT-2020	649,20	10.141.121,01	19.001,59	1.116,87
OCCIDENTE S	-	-	-	-	-	-	-	34.000,00	0,00%	-10,53%	0,68%	27-OCT-2020	4-NOV-2020	1.761,72	5.300.591,47	28.739,47	2.936,38
PAZRIO S	183,00	3	0,00	3,50	7,97	-	-	7,97	0,00%	-39,62%	0,01%			0,00	198.219,06	41,18	-3,10
PFAVH C	905.484,00	387	814,45	899,46	896,60	898,20	903,00	900,00	0,38%	-31,30%	4,90%	27-OCT-2020	4-NOV-2020	60,00	19.901.537,54	912,65	136,05
PFBCELOM C	211.153,00	262	5.231,46	24.775,67	24.910,00	24.510,00	25.110,00	24.900,00	-0,04%	-42,49%	9,59%	28-DIC-2020	5-ENE-2021	1.638,00	23.827.163,20	26.882,42	3.489,59
PFCMARGOS C	65.507,00	10	249,01	3.801,30	3.799,00	3.798,00	3.820,00	3.800,00	0,03%	-37,40%	1,09%	09-FEB-2021	16-FEB-2021	251,20	6.047.729,24	6.121,66	89,52
PFCORFICOL C	605,00	3	12,91	21.330,71	21.210,00	21.320,00	21.320,00	21.320,00	0,52%	-14,24%	0,35%			2.640,00	8.302.913,60	25.772,44	5.280,65
PFDVAVNDA C	67.819,00	28	1.841,04	27.146,42	27.020,00	27.040,00	27.170,00	27.040,00	0,07%	-35,92%	3,28%			926,00	2.920.143,81	25.385,01	2.914,08
PFGRUPOARG C	20.232,00	13	192,36	9.507,71	9.500,00	9.500,00	9.520,00	9.520,00	0,21%	-29,79%	2,72%	08-OCT-2020	16-OCT-2020	376,00	9.257.982,75	18.866,29	563,14
PFGRUPOPOSURA C	11.510,00	16	212,12	18.429,44	18.440,00	18.310,00	18.460,00	18.310,00	-0,70%	-38,27%	2,72%	28-DIC-2020	5-ENE-2021	634,00	11.870.815,41	40.455,40	1.601,76
PEVILLAS S	-	-	-	-	-	-	-	4.500,00	0,00%	-6,25%	0,00%	27-OCT-2020	4-NOV-2020	405,00	1.633.179,79	7.285,06	855,30
PROMIGAS C	4.320,00	3	30,44	7.046,20	7.030,00	7.030,00	7.030,00	7.030,00	0,00%	-12,13%	1,54%	15-OCT-2020	22-OCT-2020	388,00	7.977.981,74	3.165,89	1.066,93
TERPEL C	5.191,00	8	42,13	8.116,84	8.245,00	8.100,00	8.200,00	8.200,00	-0,55%	-23,36%	0,47%			655,70	1.487.680,94	11.741,14	1.311,40
VALSISMESA S	-	-	-	-	-	-	-	4.800,00	0,00%	-14,44%	0,02%			141,10	154.726,06	8.356,41	655,00

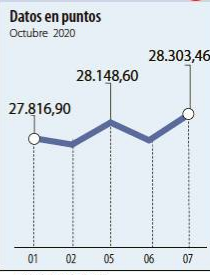
Otras Especies (1)	Modalidad	Cantidad No Acciones	Número de Oper.	Monto Millones	Pr. Promedio Pesos(2)	Pr. Inicial Pesos	Pr. Mínimo Pesos(3)	Pr. Máximo Pesos(3)	Pr. Último Pesos	Variac. Día (4)	Variac. Anual (5)	Fecha	ULTIMO MOVIMIENTO DE LA ESPECIE P. Medio	P. Cierre	P.P. Exd. (7)	Cap. Bursátil Millones (8)	Valor en Libros
ICOLCAP	C	520.000,00	3	6.172,17	11.869,56	12.001,00	11.859,00	11.870,00	11.870,00	-1,09%	-26,52%	06-OCT-2020	12.000,77	12.001,00		4.296.227,80	17.160,00
PFAVH	S	625.044,00	26	114,88	183,80	202,00	180,00	199,00	180,00	-10,89%	-88,75%	06-OCT-2020	202,65	202,00		61.291,43	16,91
IGLSC	C	1.069,00	2	21,04	19.680,79	19.600,00	19.680,00	19.680,00	19.680,00	0,41%	-21,22%	30-SEP-2020	19.600,00	19.600,00			

ÍNDICE DE MILLONARIOS (Datos del 06 de Octubre 2020)

	Patrimonio neto total	Ultimo cambio(\$)	Cambio YTD(\$)
	183.000 MILLONES	5.430 MILLONES	68.400 MILL.
	123.000 MILLONES	647 MILLONES	9.760 MILL.
	101.000 MILLONES	2.560 MILLONES	73.000 MILL.
	98.100 MILLONES	2.200 MILLONES	19.700 MILL.
	86.000 MILLONES	372 MILLONES	19.200 MILL.
	84.800 MILLONES	490 MILLONES	26.200 MILL.
	79.500 MILLONES	909 MILLONES	9.770 MILL.
	74.600 MILLONES	1.190 MILLONES	16.500 MILL.
	70.000 MILLONES	245 MILLONES	11.300 MILL.
	69.900 MILLONES	1.310 MILLONES	5.330 MILL.

Fuente: Bloomberg / Cifras en dólares

DOW JONES



Fuente: Bloomberg

NASDAQ



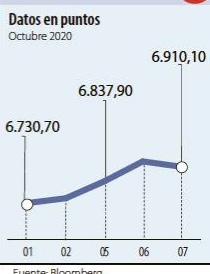
Fuente: Bloomberg

STANDARD & POOR'S



Fuente: Bloomberg

IBEX



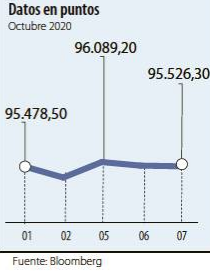
Fuente: Bloomberg

NIKKEI



Fuente: Bloomberg

BOVESPA



Fuente: Bloomberg

FONDOS DE INVERSIÓN COLECTIVA CATEGORIZADOS

DATOS DEL 05 DE OCTUBRE DE 2020

CATEGORIA DE FIC / ADMINISTRADOR	NOMBRE FIC	RENTABILIDAD EFECTIVA ANUAL		
		SEMESTRAL (%)	TRIMESTRAL (%)	ANUAL (%)
FONDOS RENTA FIJA NACIONAL LIQUIDEZ				
ACCIONES Y VALORES	FIC ACCIVAL VISTA - ÚNICA	2,256	5,070	3,905
ADCAP COLOMBIA S.A.	INVERTIR AHORRO PLUS - ÚNICA	2,653	5,610	4,156
BBVA FIDUCIARIA	BBVA EFECTIVO - CLIENTE INVERSIONISTA	2,025	4,924	3,954
BTG PACTUAL	BTG PACTUAL - LIQUIDEZ - CLASE A	2,391	5,394	3,546
FIDUAGRARIA	CONFIRENTA - 1	2,395	7,223	4,592
FIDUCIARIA BOGOTA S.A.	SUMAR - HASTA 97 SMMLV	1,342	3,961	3,268
FIDUCIARIA CORFICOLOMBIANA S.A.	FIC VALOR PLUS I - TP1	1,953	4,570	3,255
FIDUCOLMENA	RENTAFACIL - PERSONA NATURAL Y PYME	2,083	4,606	2,989
FIDUOCCIDENTE S.A.	FIC OCCIRENTA - PYMES Y PERSONA NATURAL	2,449	5,176	3,837
FIDUCOOMEVA	FIC ABIERTO AVANZAR VISTA - PÚBLICO DIFERENCIADO	2,987	4,835	3,437
SKANDIA FIDUCIARIA S.A.	SKANDIA EFECTIVO - TIPO D	2,825	5,352	4,138
FONDOS RENTA FIJA NACIONAL ENTIDADES PÚBLICAS				
FIDUAGRARIA	FIC 600 - PÚBLICO DIFERENCIADO	3,257	5,767	4,045
FIDUCIARIA BOGOTA S.A.	FIDUGOB - HASTA 10.834 SMMLV	2,676	5,792	4,548
FIDUCOLDEX	FIC FIDUCOLDEX - PERSONA NATURAL < 2,000 MM	3,080	6,224	4,153
FIDUCIARIA CORFICOLOMBIANA S.A.	CONFIANZA PLUS - ÚNICA	2,504	4,672	3,554
ITAU ASSET MANAGEMENT	ITAU MONEY MARKET - TIPO A	2,835	5,499	4,094
FONDOS RENTA FIJA PESOS DE CORTO PLAZO				
ADCAP SCB	ADCAP MULTIPLAZOS - ÚNICA	5,540	9,012	4,945
FIDUAGRARIA	RENTAPAIS - ÚNICA	1,872	4,534	3,533
FIDUCOOMEVA	FIC AVANZAR 365 - ASOCIADOS A COOMEVA	7,839	9,307	9,729
FIDUOCCIDENTE S.A.	FIC OCCIBONOS - ÚNICA	3,180	8,281	4,171
ITAU ASSET MANAGEMENT	ITAU CORTO PLAZO - TIPO A	3,920	7,916	4,853
FONDOS RENTA FIJA PESOS DE MEDIANO PLAZO				
ACCIONES Y VALORES	FIC ACCIVAL RENTA FIJA 180 - ÚNICA	6,898	14,179	6,874
ADCAP SCB	ADCAP RENTA FIJA COLOMBIA - ÚNICA	7,138	13,053	5,711
BTG PACTUAL	DEUDA PRIVADA - CLASE A	5,923	14,209	6,168
CORREDORES DAVIVIENDA	FIC MULTIESCALA - A	6,115	14,132	6,829
FIDUCIARIA CORFICOLOMBIANA S.A.	DEUDA CORPORATIVA - ÚNICA	5,079	10,775	5,160
FIDUCOLDEX	FIC FIDUCOLDEX 60 MODERADO - ÚNICA	6,457	12,486	5,395
ITAU ASSET MANAGEMENT	ITAU MEDIANO PLAZO - ÚNICA	8,498	15,559	7,184
FONDOS RENTA FIJA PESOS DE LARGO PLAZO				
CORREDORES DAVIVIENDA	FIC RENTA FIJA LARGO PLAZO - PÚBLICO GENERAL	12,916	23,649	7,685
FIDUCIARIA BOGOTA S.A.	ÓPTIMO - ÚNICA	3,178	17,858	8,778
ITAU ASSET MANAGEMENT	ITAU LARGO PLAZO - ÚNICA	4,844	22,648	8,118
FONDO DE ACTIVO DE CRÉDITO				
BTG PACTUAL S.A.	CRÉDITO - CLASE 12	4,021	4,562	5,422
FIDUCOOMEVA	FIC AVANZAR 365 - ASOCIADOS A COOMEVA	7,839	9,307	9,729
FONDOS ACCIONARIO NACIONAL				
ACCIONES Y VALORES	FIC ACCIVAL ACCIONES NACIÓN - ÚNICA	-50,069	11,784	-18,083
ALIANZA FIDUCIARIA	FONDO ACCIONES - TIPO A	-49,908	13,884	-17,114
BTG PACTUAL	ACCIONES COLOMBIA - CLASE A	-50,270	26,603	-16,766
CORREDORES DAVIVIENDA	FIC ACCIÓN - A	-60,192	-8,893	-31,055
FIDUBOGOTA	FIDUACCIÓN - ÚNICA	-50,992	23,793	-18,320
FIDUCIARIA CORFICOLOMBIANA S.A.	ACCIONES PLUS - ÚNICA	-49,657	8,784	-25,367
FONDO DE RENTA FIJA INTERNACIONAL				
ALIANZA FIDUCIARIA	ALIANZA RENTA FIJA MERCADOS EMERGENTES - TIPO I	36,533	14,155	17,019
BTG PACTUAL	RENDA FIJA INTERNACIONAL - CLASE A	37,828	7,562	9,213
FONDO ACCIONARIO INTERNACIONAL				
BTG PACTUAL	ACCIONES INTERNACIONALES - CLASE A	72,802	55,966	23,147
FIDUCIARIA CORFICOLOMBIANA S.A.	ACCIONES GLOBALES - ÚNICA	49,091	52,174	24,124
FONDO DE ALTO RENDIMIENTO NACIONAL				
FIDUCIARIA CORFICOLOMBIANA S.A.	CAPITAL PLUS - ÚNICA	2,333	6,889	4,160
FIDUOCCIDENTE S.A.	FIC RENTA FIJA DINAMICA - ÚNICA	4,833	10,081	6,549
SKANDIA FIDUCIARIA S.A.	SKANDIA MULTIPLAZO - TIPO D	6,871	16,216	6,971
FONDO BALANCEADO MENOR RIESGO				
FIDUCIARIA BOGOTA S.A.	ES4 - PRINCIPAL	-3,226	15,020	3,762
FIDUCIARIA CORFICOLOMBIANA S.A.	S.A. ESTRATEGIA MODERADA - ÚNICA	-3,334	11,868	0,486
FIDUCIARIA BOGOTA S.A.	CUBRIR BALANCEADO INTERNACIONAL - DE 4 A 80 SMMLV	37,738	14,674	13,752
FONDO BALANCEADO MAYOR RIESGO				
FIDUCIARIA DAVIVIENDA	FIC SEGURIDAD - ÚNICA	-41,255	12,194	-15,994
BBVA FIDUCIARIA S.A.	BBVA ESTRATEGIA BALANCEADO GLOBAL - ÚNICA	-12,681	34,301	0,042
FONDO INMOBILIARIO DE RENTA NACIONAL				
BTG PACTUAL S.A.	VISUM RENTAS INMOBILIARIAS - PÚBLICO GENERAL	2,759	3,131	-
SKANDIA FIDUCIARIA S.A.	SKANDIA COMPRAR PARA ARRENDAR - TIPO C	2,273	2,376	4,001

NOTAS: - La información de cada categoría corresponde al Grupo de Participación Retail. - Las rentabilidades se encuentran expresadas en términos efectivos anuales y no son indicativas de futuros resultados. - El inversionista debe tener en cuenta otros factores tales como la política de inversión y el perfil de riesgo de cada Fondo de Inversión Colectiva. - La información contenida es solo una guía general y no debe ser usada como base para la toma de decisiones de inversión o desinversión.

Fuente: www.ficcolombia.com

Yield (9)	QTOBIN (10)	RPG (11)	YTD (12)	COMP. COLCAP(13)	COMP. COLS(14)	Especies Canasta EQTY(1)
9,13%	0,80	5,29	-24,87%	0,00%	4,43%	BBVACOL
6,64%	0,92	7,07	-43,95%	6,62%	0,00%	BCOLOMBIA
5,66%	1,17	8,93	-16,35%	3,61%	0,00%	BOGOTA
3,83%	1,29	13,04	-6,03%	0,30%	13,80%	BVC
0,00%	0,69	13,14	9,44%	0,00%	0,07%	CARTON
6,31%	0,97	41,07	4,99%	3,04%	0,00%	CELSIA
5,51%	0,75	50,95	-37,52%	2,69%	0,00%	CEMARGOS
0,00%	0,32	110,83	-36,32%	0,51%	23,05%	CLH
0,00%	2,19	15,54	-17,89%	0,78%	0,00%	CNEC
0,00%	0,25	5,92	-25,90%	0,00%	6,77%	CONCRETE
10,20%	1,00	4,90	-16,01%	2,87%	0,00%	CORFICOLF
9,42%	1,39	5,93	-42,35%	11,65%	0,00%	ECOPETROL
2,64%	0,55	8,09	-21,67%	0,00%	9,07%	ELCONDOR
0,00%	0,22	5,70	-26,34%	0,00%	1,75%	ENKA
0,00%	0,36	5,92	-21,62%	0,07%	3,81%	ETB
21,58%	0,70	87,81	-18,59%	0,15%	7,68%	EXITO
0,00%	0,07	-3,66	-19,40%	0,00%	1,44%	FABRICATO
5,64%	1,74	12,35	11,80%	9,16%	0,00%	GEB
2,37%	0,47	3,83	-17,53%	0,00%	13,24%	GRUBOLIVAR
3,35%	0,59	19,92	-36,97%	4,16%	0,00%	GRUPOARGOS
6,74%	0,98	6,54	-39,25%	0,00%	0,00%	GRUPOVAL
3,03%	0,52	13,05	-38,53%	6,32%	0,00%	GRUPOSURA
3,21%	1,87	14,15	7,14%	12,33%	0,00%	ISA
5,41%	1,00	7,64	9,85%	0,49%	0,00%	MINEROS
2,95%	1,16	19,73	-13,23%	7,01%	0,00%	NUTRESA
5,18%	1,18	11,58	-10,53%	0,00%	0,00%	OCCIDENTE
0,00%	0,19	-2,57	-39,62%	0,00%	0,38%	PAZRIO
6,67%	0,99	6,62	-38,36%	4,60%	0,00%	PFAVAL
6,58%	0,93	7,14	-45,63%	12,67%	0,00%	PFCOLOM
6,61%	0,62	42,45	-33,10%	1,02%	0,00%	PFCEMARGOS
12,38%	0,83	4,04	-16,39%	0,33%	13,43%	PFCORFICOL
3,42%	1,07	9,28	-41,19%	3,08%	0,00%	PFDVVINDA
3,95%	0,50	16,91	-29,48%	2,55%	0,00%	PFGRUPOARG
3,40%	0,45	11,43	-37,51%	2,55%	0,00%	PFGRUPOSURA
9,00%	0,62	5,26	-22,41%	0,00%	0,03%	PVILLAS
5,52%	2,22	6,59	-12,13%	1,45%	0,00%	PROMIGAS
8,00%	0,70	6,25	-18,00%	0,00%	0,00%	TERPEL
2,94%	0,57	7,33	-10,78%	0,00%	1,05%	VALSIMESA

Utilidad por Acción	YIELD (9)	QTOBIN (10)	RPG (11)	YTD (12)	Otras Especies
0,00	0,73%	0,69	0,00	-29,35%	ICOLCAP
-3,037,86	0,00%	10,64	-0,06	-90,19%	PFAVH
1,763,21	0,00%	1,43	11,16	-21,22%	TGLSC

Variación porcentual del precio de cierre de hoy con el primer día hábil del año. (13) La participación porcentual de cada acción en el COLCAP se calcula teniendo en cuenta el último precio de cierre y la ponderación fija que se asigna trimestralmente. (14) La participación porcentual de cada acción en el COLS se calcula teniendo en cuenta el último precio de cierre y la ponderación fija que se asigna trimestralmente.

C. Continuo S. Subasta Fuente: BVC