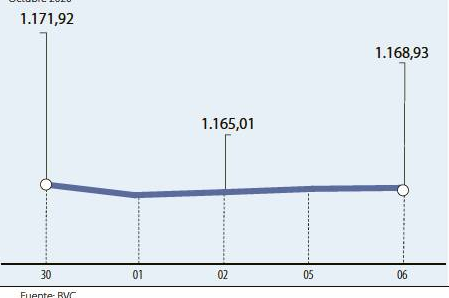




COLCAP

Datos en unidades Octubre 2020



ACCIONES

La más tranzada Millones de pesos Octubre 06



BONOS DE DEUDA PÚBLICA

(CIFRAS EN PESOS)

Table with columns: VCTO, TASA FIJA, CIERRE\*, VCTO, UVR, CIERRE\*. Rows include SEP-19, MAR-21, JUL-20, FEB-23, etc.

Fuente: ICAP SECURITIES COLOMBIA. Estos reportes pertenecen a comportamientos mensuales y no diarios. Casillas \* cierre en blanco: Valores no operados en el día.

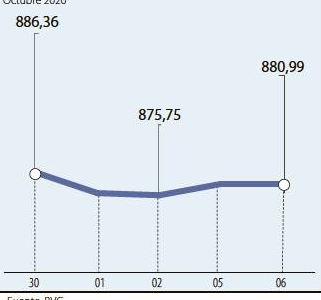
ADR LATINOAMERICANOS

NOMBRE CIERRE (DLRS)

Table of ADR closing prices in DLRS for companies like AMERICA-SPON ADR, AMERICAN RENAL A, BANCO CHILE-ADR, etc.

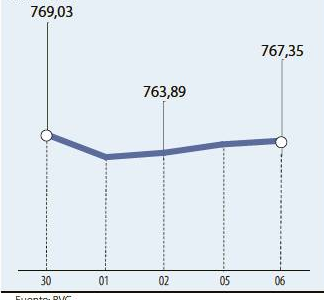
COLSC

Datos en unidades Octubre 2020



COLIR

Datos en unidades Octubre 2020



OPCIONES Y FUTUROS BVC

Table with columns: INSTRUMENTO, VOLUMEN (COP)\*, No. CONTRATOS, PRECIO, OPEN INTEREST\*\*. Rows include GRUPOSURA DIC 2020, PFCOLOM DIC 2020, etc.

\* Los volúmenes informados corresponden al valor en millones de COP de las operaciones calzadas o registradas hasta las 03:45:00 p. m. \*\*El Open Interest corresponde al número de contratos de posición abierta al inicio de la jornada.

Fuente: BCV

Fuente: Bloomberg

MOVIMIENTO ACCIONARIO OCTUBRE 06 DE 2020

Large table with columns: Especies Canasta EQTY (1), Cantidad No. Acciones, Número de Oper., Monto Millones, Pr. Promedio Pesos(2), Pr. Inicial Pesos, Pr. Mínimo Pesos(3), Pr. Máximo Pesos(3), Pr. Último Pesos, Variac. Día (4), Variac. Anual (5), Comp. EQTY (6), PROX. P. EXP. (7) INICIA TERMINA, Vr. Dividendo Anual Pesos, Cap. Bursátil Millones (8), Valor en Libros, Utilidad por Acción.

Table with columns: Otras Especies (1), Modalidad, Cantidad No Acciones, Número de Oper., Monto Millones, Pr. Promedio Pesos(2), Pr. Inicial Pesos, Pr. Mínimo Pesos(3), Pr. Máximo Pesos(3), Pr. Último Pesos, Variac. Día (4), Variac. Anual (5), Fecha, ULTIMO MOVIMIENTO DE LA ESPECIE P. Medio P. Cierre P.P. Exp. (7), Cap. Bursátil Millones (8), Valor en Libros.

(1) La Canasta EQTY se recalcula trimestralmente evaluando la frecuencia y rotación de cada especie. (2) El precio medio es calculado al tomar el volumen total de todas las operaciones de contado realizadas en el día de negociación, dividido entre la cantidad total de acciones negociadas en el mismo día. (3) Los precios mayor y menor son calculados tomando solo las operaciones de contado del día de negociación que han cumplido con el criterio de mercado de precio definido en el artículo 3.3.5.3 de la Circular Única de la BVC. (4) La variación diaria se recalcula considerando el cambio entre el precio de cierre del día y el último precio de cierre de la acción. (5) La variación anual se calcula considerando el cambio en el precio de cierre en un año calendario. (6) La participación porcentual de cada acción en el EQTY se calcula teniendo en cuenta el último precio de cierre y la ponderación fija que se asigna trimestralmente. (7) Hace referencia al tiempo durante el cual se entiende que una operación de compra venta de acciones no comprende el derecho a percibir los dividendos pendientes de pago por parte del comprador siempre que tales Operaciones se celebren en el periodo determinado entre el primer día hábil de pago de dividendos de las respectivas acciones y los cuatro (4) días hábiles bursátiles inmediatamente anteriores a tal fecha. (8) Es el valor dado a una empresa en bolsa y se obtiene multiplicando el número de acciones en circulación para cada uno de los diferentes tipos de acciones que componen el capital de la empresa por su precio de cierre. (9) Es el rendimiento del dividendo en el año sobre el precio de cierre de la acción. (10) Es la relación de precio de cierre con el valor en libros. (11) Es la relación del precio de cierre con la utilidad por acción. (12)