




(Ad)

- Economía
- Negocio
- Política
- Ciencias
- Cuidado de la salud
- NOSOTROS
- Mundo

Ecopetrol SA (NYSE: EC) recibe \$ 17.25 PT promedio de analistas

Publicado por Samantha Guadardo el 22 de mayo de 2020

- Tweet
- Compartir
- Compartir
- Stocktwits Share



Las acciones de **Ecopetrol** SA (NYSE: EC) obtuvieron una recomendación consensuada de "Comprar" de las siete casas de bolsa que actualmente cubren las acciones, informa MarketBeat.com . Dos analistas de investigación

de renta variable han calificado la acción con una recomendación de retención y cuatro han emitido una recomendación de compra sobre la compañía. El precio objetivo promedio de doce meses entre los analistas que han emitido calificaciones sobre las acciones en el último año es de \$ 17.25.

La CE ha sido el tema de varios informes de analistas. Goldman Sachs Group mejoró **Ecopetrol** de una calificación de "vender" a una calificación de "comprar" y bajó su precio objetivo de las acciones de \$ 18.00 a \$ 12.40 en un informe el lunes 23 de marzo. TheStreet rebajó la calificación de **Ecopetrol** de una calificación "b-" a una calificación "c" en un informe de investigación el miércoles 1 de abril. Morgan Stanley elevó **Ecopetrol** a una calificación de "retención" y estableció un precio objetivo de \$ 12.10 en la acción en un informe de investigación el lunes 16 de marzo. **Zacks Investment Research** elevó a **Ecopetrol** de una calificación de "venta fuerte" a una calificación de "retención" en un informe de investigación el jueves 30 de abril. Finalmente, Citigroup planteó **Ecopetrol** de una calificación "neutral" a una calificación de "compra" en un informe de investigación el miércoles 29 de abril.

Obtenga alertas de **Ecopetrol** : Ingrese su dirección de correo elect

Varios inversores institucionales han comprado y vendido recientemente acciones de la compañía. Renaissance Technologies LLC aumentó su posición en acciones de **Ecopetrol** en un 11,1% en el cuarto trimestre. Renaissance Technologies LLC ahora posee 7,826,786 acciones de las acciones de la compañía de **petróleo** y gas valoradas en \$ 156,223,000 después de comprar 784,180 acciones adicionales durante el último trimestre. Barrow Hanley Mewhinney & Strauss LLC aumentó su posición en acciones de **Ecopetrol** en un 5,4% en el cuarto trimestre. Barrow Hanley Mewhinney & Strauss LLC ahora posee 3,218,152 acciones de las acciones de la compañía de **petróleo** y gas valoradas en \$ 64,235,000 después de comprar 163,996 acciones adicionales durante el último trimestre. State Street Corp aumentó su posición en acciones de **Ecopetrol** en un 0,6% en el cuarto trimestre. State Street Corp ahora posee 1,881,432 acciones de las acciones de la compañía de **petróleo** y gas valoradas en \$ 38,514,000 después de comprar 10,934 acciones adicionales durante el último trimestre. APG Asset Management NV aumentó su posición en acciones de **Ecopetrol** en un 74,7% en el primer trimestre. APG Asset Management NV ahora posee 1,836,800 acciones de las acciones de la compañía de **petróleo** y gas valoradas en \$ 35,072,000 después de comprar 785,600 acciones adicionales durante el último trimestre. Finalmente, Fisher Asset Management LLC aumentó su posición en acciones de **Ecopetrol** un 4,8% en el primer trimestre. Fisher Asset Management LLC ahora posee 1,730,272 acciones de las acciones de la compañía de **petróleo** y gas valoradas en \$ 16,455,000 después de comprar 79,773 acciones adicionales durante el último trimestre. El 2,30% de las acciones son propiedad de inversores institucionales.

EC se negoció a \$ 0.03 el martes,

llegando a \$ 10.51. Se intercambiaron 370,740 acciones de la compañía, en comparación con su volumen promedio de 1,434,412. **Ecopetrol** tiene un mínimo de 12 meses de \$ 6.28 y un máximo de 12 meses de \$ 20.95. La compañía tiene una capitalización de mercado de \$ 21.92 mil millones, una proporción de PE de 5.06 y una beta de 1.88. La compañía tiene una relación deuda-capital de 0.72, una relación rápida de 0,82 y una relación actual de 0,82. El promedio móvil de cincuenta días de la acción es de \$ 10.41 y su promedio móvil de 200 días es de \$ 15,95.

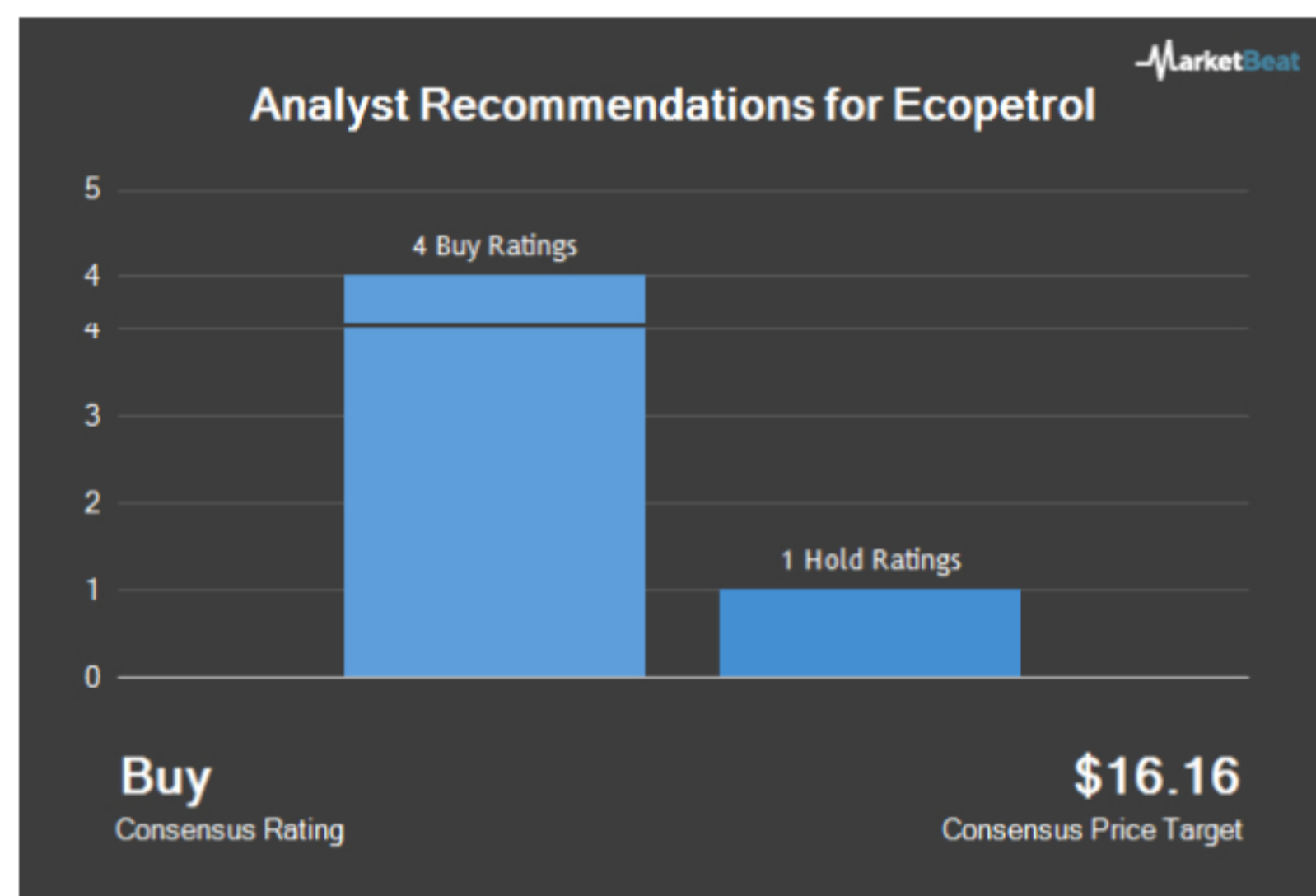
Ecopetrol (NYSE: EC) publicó por última vez sus resultados de ganancias el martes 31 de marzo. La compañía de **petróleo** y gas reportó \$ 0.66 ganancias por acción (EPS) para el trimestre. **Ecopetrol** tuvo un retorno sobre el patrimonio de 11.24% y un margen neto de 17.10%. El negocio tuvo ingresos de \$ 5,77 mil millones para el trimestre. Como grupo, los analistas de investigación de renta variable esperan que **Ecopetrol** registre 0,54 EPS para el año fiscal en curso.

The company also recently announced an annual dividend, which was paid on Friday, May 1st. Stockholders of record on Wednesday, April 22nd were given a \$0.8938 dividend. This is an increase from **Ecopetrol**'s previous annual dividend of \$0.53. The ex-dividend date of this dividend was Tuesday, April 21st. This represents a dividend yield of 8.5%. **Ecopetrol**'s dividend payout ratio is presently 39.80%.

Ecopetrol Company Profile

Ecopetrol SA operates as an integrated oil and gas company. The company operates through three segments: Exploration and Production; Transport and Logistics; and Refining, Petrochemical, and Biofuels. It produces crude oil and gas; and engages in the extraction, collection, treatment, storage, commercialization, and pumping.

Featured Article: Gap Up Stocks



Reciba noticias y calificaciones de **Ecopetrol** Daily: ingrese su dirección de correo electrónico a continuación para recibir un resumen diario conciso de las últimas noticias y calificaciones de analistas de **Ecopetrol** y empresas relacionadas con [el boletín de correo electrónico diario GRATUITO de MarketBeat.com](#) .

Tu correo electrónico

You might also like

Calificaciones diarias y noticias para **Ecopetrol**

Complete el siguiente formulario para recibir los últimos titulares y recomendaciones de analistas para **Ecopetrol** con nuestro boletín diario gratuito por correo electrónico:

Tu correo electrónico

841 followers

Mensajes recientes

Cardan Capital Partners LLC reduce la posición de acciones en T. Rowe Price Group Inc (NASDAQ: TROW)

Acciones de iShares National Muni Bond ETF (NYSEARCA: MUB) Vendido por Cardan Capital Partners LLC

Cardan Capital Partners LLC compra acciones de 160,024 JPMorgan US Dividend ETF (NYSEARCA: JDIV)

Cardan Capital Partners LLC reduce las participaciones en Pacer US Small Cap Cash Cows 100 ETF (BATS: CALF)

206,914 Acciones en ETF de Invesco S&P SmallCap High Dividend Low Volatility ETF (BATS: XSHD) adquiridas por Cardan Capital Partners LLC

Acciones de AT&T Inc. (NYSE: T) vendidas por Cardan Capital Partners LLC

Cardan Capital Partners LLC realiza una nueva inversión de \$ 2.85 millones en el índice ETF (NASDAQ: PY)

Cardan Capital Partners LLC disminuye las participaciones en acciones de Invesco S&P SmallCap 600 Pure Value ETF (NYSEARCA: RZV)

Cardan Capital Partners LLC adquiere 11,718 acciones de ETF Bond iShares TIPS (NYSEARCA: TIP)

Cardan Capital Partners LLC vende 177,733 acciones de Invesco S&P SmallCap Value con Momentum ETF (NYSEARCA: XSVM)

Cardan Capital Partners LLC toma posición en ETF de duración ultra corta de Invesco (NYSEARCA: GSY)

Cardan Capital Partners LLC tiene participaciones en acciones de \$ 2.34 millones en Liberty Broadband Corp Serie C (NASDAQ: LBRDK)

151,306 acciones en iShares **Gold** Trust (NYSEARCA: IAU) compradas por Cardan Capital Partners LLC

Cardan Capital Partners LLC baja su posición en First Trust Cloud Computing ETF (NASDAQ: SKYY)

Acciones de Jazz Pharmaceuticals PLC (NASDAQ: JAZZ) vendidas por Cardan Capital Partners LLC

Cardan Capital Partners LLC vende 5,900 acciones de ETF municipal corto de VanEck Vectors (NYSEARCA: SMB)

Cardan Capital Partners LLC realiza una nueva inversión de \$ 1.80 millones en ETF de bonos emergentes de alto rendimiento de VanEck Vectors (NYSEARCA: HYEM)

Acciones de Metlife Inc (NYSE: MET) vendidas por Cardan Capital Partners LLC

Cardan Capital Partners LLC tiene una posición de acciones de \$ 1.47 millones en ETF de Internet NASDAQ de Invesco (NASDAQ: PNQI)

Cardan Capital Partners LLC vende 739 acciones de Expedia Group Inc (NASDAQ: EXPE)

<ANTERIOR

Los corredores de bolsa establecieron Brandywine Realty Trust (NYSE: BDN) PT en \$ 13.14


PRÓXIMO *

Los analistas establecen Sun Communities Inc (NYSE: SUJ) PT en \$ 146.50

Últimas noticias



Cómo conseguir trabajo en el sector de la salud si no es médico o enfermero




Tempus y su innovadora financiación de unicornios



Nektar Stock se hunde en las preocupaciones sobre los resultados de los ensayos de medicamentos contra el



Las muertes por cáncer en EE. UU. Continúan disminuyendo



La caída de los precios del **petróleo** aumenta la velocidad