

### ACCIONES

La más tranzada  
Millones de pesos  
Mayo 21

PFAVAL ▶ \$13.150,54

Alzas  
Precio de cierre  
Mayo 21

MINEROS  
\$3.290,00  
2.65

Bajas  
Precio de cierre  
Mayo 21

PFAVH  
\$80,00  
-27,93%

Fuente: BVC

### BONOS DE DEUDA PÚBLICA

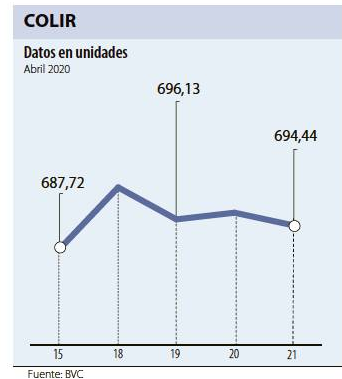
(CIFRAS EN PESOS)

| TASA FIJA | CIERRE* | UVR    | CIERRE* |
|-----------|---------|--------|---------|
| SEP-19    |         | MAR-21 | 2.011   |
| JUL-20    |         | FEB-23 | 2.060   |
| MAY-22    | 3.541   | MAY-25 | 2.400   |
| JUL-24    | 4.125   | MAR-27 | 2.625   |
| AGO-26    | 4.840   | MAR-33 | 3.034   |
| ABR-28    | 5.450   | ABR-35 | 3.200   |
| SEP-30    | 6.110   | FEB-37 | 3.281   |
| JUN-32    | 6.230   | JUN-47 |         |
| OCT-34    | 6.449   |        |         |

### ADR LATINOAMERICANOS

| NOMBRE           | CIERRE (DLRS) |
|------------------|---------------|
| AMERICA-SPON ADR | 12,71         |
| AMERICAN RENAL A | 6,41          |
| BANCO CHILE-ADR  | 17,17         |
| BANCO LATINOAM-E | 11,23         |
| BANCO MACRO-ADR  | 20,51         |
| BANCO SANTAN-ADR | 2,02          |
| BANCOLOMBIA-ADR  | 23,55         |
| BRADESCO-ADR     | 3,31          |
| BRP GROUP INC-A  | 11,98         |
| BRASKEM SA-ADR   | 9,55          |
| BUENAVENTURA-ADR | 8,2           |
| CEMEX SAB-SP ADR | 2,16          |
| CEMIG SA-ADR     | 1,7           |
| COCA-COLA F-ADR  | 40,22         |
| COPA HOLDIN-CL A | 40,99         |
| COPEL-ADR PR B   | 10,67         |
| EMBOT ANDINA-ADR | 13,65         |
| EMBOT ANDINA-ADR | 11,8936       |
| EMBRAER SA-ADR   | 4,73          |
| FOMENTO ECON-ADR | 64,88         |
| GERDAU SA-ADR    | 2,14          |
| GOL-ADR          | 4,49          |
| GRUPO AERPO-ADR  | 98,36         |
| GRUPO AERPO-ADR  | 60,34         |
| READY CAPITAL CO | 6,02          |
| GRUPO TELEVO-ADR | 5,44          |
| INDUS BACHOC-ADR | 34,74         |
| IRSA SA-ADR      | 3,49          |

Fuente: Bloomberg



### OPCIONES Y FUTUROS BVC

| INSTRUMENTO       | VOLUMEN (COP)* | No. CONTRATOS | PRECIO  | OPEN INTEREST** |
|-------------------|----------------|---------------|---------|-----------------|
| TES22 JUN 2020    | 22.876         | 86            | 106%    | 1.137           |
| TES24 JUN 2020    | 3.043          | 10            | 122%    | 533             |
| USD JUN 2020      | 189.771        | 1.002         | \$3.788 | 3.193           |
| MINI USD JUN 2020 | 893            | 47            | \$3.802 | 277             |

\* Los volúmenes informados corresponden al valor en millones de COP de las operaciones calzadas o registradas hasta las 03:45:00 p. m.  
\*\*El Open Interest corresponde al número de contratos de posición abierta al inicio de la jornada.

Fuente: BVC

Descargue la app

**UN MUNDO DE NEGOCIOS EN SU BOLSILLO**

LR LA REPUBLICA

Disponible en Google Play | Disponible en App Store

## MOVIMIENTO ACCIONARIO MAYO 21 DE 2020

| Especies Canasta EQTY (1) | Modalidad | Cantidad No. Acciones | Número de Oper. | Monto Millones | Pr. Promedio Pesos(2) | Pr. Inicial Pesos | Pr. Mínimo Pesos(3) | Pr. Máximo Pesos(3) | Pr. Último Pesos | Variac. Día (4) | Variac. Anual (5) | Comp. EQTY (6) | PROX. P. EXD. (7) INICIA | TERMINA     | Vr. Dividendo Anual Pesos | Cap. Bursátil Millones (8) | Valor en Libros | Utilidad por Acción |
|---------------------------|-----------|-----------------------|-----------------|----------------|-----------------------|-------------------|---------------------|---------------------|------------------|-----------------|-------------------|----------------|--------------------------|-------------|---------------------------|----------------------------|-----------------|---------------------|
| BBVACOL                   | S         | -                     | -               | -              | -                     | -                 | -                   | -                   | 390,00           | 0,00%           | 25,81%            | 0,14%          | 05-JUN-2020              | 12-JUN-2020 | 19,09                     | 5.592.401,74               | 350,82          | 53,09               |
| BCOLOMBIA                 | C         | 113.820,00            | 109             | 2.470,33       | 21.703,82             | 21.520,00         | 21.480,00           | 21.860,00           | 21.700,00        | 0,84%           | -40,22%           | 7,56%          | 24-JUN-2020              | 2-JUL-2020  | 1.092,00                  | 21.106.749,56              | 26.882,42       | 3.489,59            |
| BOGOTA                    | C         | 10.178,00             | 28              | 604,22         | 59.365,31             | 60.000,00         | 58.800,00           | 62.000,00           | 59.200,00        | -1,33%          | -11,00%           | 3,50%          | 26-MAY-2020              | 2-JUN-2020  | 3.840,00                  | 19.611.808,86              | 60.843,29       | 7.971,69            |
| BVC                       | C         | 8.274,00              | 8               | 75,26          | 9.096,30              | 9.040,00          | 9.070,00            | 9.120,00            | 9.090,00         | 0,55%           | -24,25%           | 0,30%          | 23-JUN-2020              | 1-JUL-2020  | 550,00                    | 550.067,43                 | 8.429,76        | 835,95              |
| CELSIA                    | C         | 49.636,00             | 14              | 199,64         | 4.022,17              | 4.040,00          | 4.000,00            | 4.040,00            | 4.000,00         | -0,99%          | -6,54%            | 3,10%          | 16-JUL-2020              | 24-JUL-2020 | 184,00                    | 4.279.890,22               | 4.776,98        | 112,73              |
| CEMARGOS                  | C         | 36.870,00             | 5               | 131,65         | 3.570,54              | 3.510,00          | 3.570,00            | 3.575,00            | 3.575,00         | 1,85%           | -49,79%           | 2,69%          | 11-AGO-2020              | 19-AGO-2020 | 242,00                    | 4.716.580,35               | 6.121,66        | 89,52               |
| CLH                       | C         | 54.150,00             | 14              | 90,10          | 1.663,90              | 1.660,00          | 1.610,00            | 1.680,00            | 1.680,00         | 1,20%           | -62,67%           | 0,35%          | -                        | -           | 0,00                      | 971.507,61                 | 8.719,08        | 25,31               |
| CNEC                      | C         | 36.509,00             | 21              | 394,37         | 10.801,90             | 10.640,00         | 10.700,00           | 10.900,00           | 10.860,00        | 2,07%           | 8,60%             | 1,02%          | -                        | -           | 0,00                      | 1.928.985,78               | 4.478,65        | 631,86              |
| COLTEJER                  | S         | -                     | -               | -              | -                     | -                 | -                   | -                   | -                | 1,105,00        | 0,00%             | 8,87%          | 0,04%                    | -           | 0,00                      | 707.738,50                 | 10.110,55       | -356,01             |
| CONCONCRET                | C         | -                     | -               | -              | -                     | -                 | -                   | -                   | 360,00           | 0,00%           | -30,77%           | 0,16%          | -                        | -           | 0,00                      | 408.331,78                 | 1.348,69        | 56,79               |
| CORFICOLCF                | C         | -                     | -               | -              | -                     | -                 | -                   | -                   | 25.000,00        | 0,00%           | 7,02%             | 3,24%          | 06-JUL-2020              | 13-JUL-2020 | 1.657,90                  | 7.333.482,22               | 25.772,44       | 5.280,65            |
| ECOPETROL                 | C         | 4.135.495,00          | 393             | 8.255,63       | 1.996,29              | 2.030,00          | 1.980,00            | 2.035,00            | 2.000,00         | -1,48%          | -35,38%           | 9,30%          | -                        | -           | 225,00                    | 82.233.389,38              | 1.372,00        | 322,29              |
| ELCONDOR                  | C         | -                     | -               | -              | -                     | -                 | -                   | -                   | 950,00           | 0,00%           | -24,60%           | 0,17%          | 14-JUL-2020              | 22-JUL-2020 | 52,50                     | 545.647,53                 | 1.884,24        | 127,28              |
| ENKA                      | S         | 1.000.000,00          | 1               | 8,00           | 8,00                  | 8,46              | 8,00                | 8,00                | 8,00             | -5,44%          | 3,90%             | 0,04%          | -                        | -           | 0,00                      | 94.189,79                  | 33,80           | 1,28                |
| ETB                       | C         | 418.404,00            | 15              | 84,96          | 203,07                | 209,00            | 200,00              | 204,00              | 200,00           | -4,31%          | -14,16%           | 0,09%          | -                        | -           | 0,00                      | 710.110,68                 | 569,09          | 34,28               |
| EXITO                     | C         | -                     | -               | -              | -                     | -                 | -                   | -                   | 11.360,00        | 0,00%           | -18,51%           | 0,17%          | -                        | -           | 312,12                    | 5.084.785,03               | 16.077,87       | 128,69              |
| FABRICATO                 | S         | -                     | -               | -              | -                     | -                 | -                   | -                   | 4,45             | 0,00%           | -21,24%           | 0,04%          | -                        | -           | 0,00                      | 40.948,23                  | 56,35           | -1,10               |
| GEB                       | C         | 1.494.447,00          | 34              | 3.214,44       | 2.150,92              | 2.160,00          | 2.130,00            | 2.160,00            | 2.130,00         | -1,39%          | 0,00%             | 9,29%          | 17-JUN-2020              | 25-JUN-2020 | 130,00                    | 19.555.907,05              | 1.426,01        | 201,05              |
| GRUBOLIVAR                | C         | -                     | -               | -              | -                     | -                 | -                   | -                   | 55.000,00        | 0,00%           | 6,80%             | 0,25%          | 09-JUN-2020              | 17-JUN-2020 | 1.333,00                  | 4.345.889,02               | 134.524,11      | 16.600,43           |
| GRUPOARGOS                | C         | 201.460,00            | 86              | 1.699,18       | 8.434,32              | 8.520,00          | 8.300,00            | 8.620,00            | 8.300,00         | -2,58%          | -49,33%           | 3,82%          | 09-JUL-2020              | 16-JUL-2020 | 350,00                    | 6.886.212,24               | 18.866,29       | 563,14              |
| GRUPOVAL                  | C         | -                     | -               | -              | -                     | -                 | -                   | -                   | 1.110,00         | 0,00%           | -5,53%            | 0,81%          | 26-MAY-2020              | 2-JUN-2020  | 60,00                     | 22.374.664,08              | 912,65          | 136,05              |
| GRUPOUSORA                | C         | 138.870,00            | 108             | 2.704,05       | 19.471,79             | 19.420,00         | 19.020,00           | 19.900,00           | 19.460,00        | 0,21%           | -41,63%           | 7,12%          | 24-JUN-2020              | 2-JUL-2020  | 550,00                    | 10.966.132,97              | 40.455,40       | 1.601,76            |
| ISA                       | C         | 582.771,00            | 116             | 10.722,76      | 18.399,61             | 18.520,00         | 18.300,00           | 18.500,00           | 18.400,00        | -0,65%          | 16,75%            | 12,83%         | 16-JUL-2020              | 24-JUL-2020 | 552,00                    | 20.381.273,25              | 11.258,52       | 1.483,74            |
| MINEROS                   | C         | 97.428,00             | 26              | 313,91         | 3.221,94              | 3.205,00          | 3.180,00            | 3.290,00            | 3.290,00         | 2,65%           | 39,70%            | 0,54%          | 06-JUL-2020              | 13-JUL-2020 | 174,00                    | 860.951,55                 | 3.561,79        | 467,16              |
| NUTRESA                   | C         | 74.273,00             | 37              | 1.640,48       | 22.087,20             | 22.100,00         | 22.000,00           | 22.180,00           | 22.120,00        | 0,09%           | -12,08%           | 8,30%          | 09-JUN-2020              | 17-JUN-2020 | 612,00                    | 10.177.930,89              | 19.001,59       | 1.116,87            |
| OCCIDENTE                 | S         | -                     | -               | -              | -                     | -                 | -                   | -                   | 36.500,00        | 0,00%           | -5,49%            | 0,80%          | 26-MAY-2020              | 2-JUN-2020  | 1.860,00                  | 5.690.340,84               | 28.739,47       | 2.936,38            |
| PFAVAL                    | C         | 16.766.418,00         | 226             | 13.150,54      | 784,34                | 785,00            | 780,00              | 793,00              | 780,00           | -0,64%          | -34,45%           | 4,78%          | 26-MAY-2020              | 2-JUN-2020  | 60,00                     | 22.374.664,08              | 912,65          | 136,05              |
| PFAVH                     | C         | 8.661.216,00          | 256             | 763,86         | 88,19                 | 111,00            | 70,00               | 100,00              | 80,00            | -27,93%         | -93,89%           | 0,04%          | -                        | -           | 50,00                     | 27.240,63                  | 16,91           | -0.037,86           |
| PFCOLOM                   | C         | 581.618,00            | 505             | 12.939,98      | 22.248,25             | 22.400,00         | 21.920,00           | 22.600,00           | 22.220,00        | -0,80%          | -42,23%           | 7,42%          | 24-JUN-2020              | 2-JUL-2020  | 1.092,00                  | 21.106.749,56              | 26.882,42       | 3.489,59            |
| PFCEMARGOS                | C         | 2.556,00              | 2               | 7,28           | 2.850,00              | 2.865,00          | -                   | -                   | 2.865,00         | 0,00%           | -50,77%           | 0,91%          | 11-AGO-2020              | 19-AGO-2020 | 242,00                    | 4.716.580,35               | 6.121,66        | 89,52               |
| PFCORFICOL                | C         | 10.960,00             | 13              | 219,31         | 20.010,02             | 20.000,00         | 20.000,00           | 20.100,00           | 20.100,00        | 0,50%           | -4,19%            | 0,31%          | 06-JUL-2020              | 13-JUL-2020 | 1.657,90                  | 7.333.482,22               | 25.772,44       | 5.280,65            |
| PFDVAVNDA                 | C         | 24.217,00             | 19              | 615,26         | 25.406,29             | 25.580,00         | 25.360,00           | 25.500,00           | 25.400,00        | -0,70%          | -32,23%           | 3,42%          | 17-SEP-2020              | 24-SEP-2020 | 840,00                    | 2.743.034,49               | 25.385,01       | 2.914,08            |
| PFGRUPOARG                | C         | -                     | -               | -              | -                     | -                 | -                   | -                   | 7.220,00         | 0,00%           | -47,98%           | 2,31%          | 09-JUL-2020              | 16-JUL-2020 | 350,00                    | 6.886.212,24               | 18.866,29       | 563,14              |
| PFGRUPOSURA               | C         | 27.059,00             | 33              | 444,51         | 16.427,38             | 16.220,00         | 16.260,00           | 16.860,00           | 16.280,00        | 0,37%           | -46,62%           | 2,73%          | 24-JUN-2020              | 2-JUL-2020  | 550,00                    | 10.966.132,97              | 40.455,40       | 1.601,76            |
| POPULAR                   | S         | -                     | -               | -              | -                     | -                 | -                   | -                   | 280,00           | 0,00%           | -11,11%           | 0,12%          | 26-MAY-2020              | 2-JUN-2020  | 16,80                     | 2.163.091,42               | 361,83          | 42,53               |
| PROMIGAS                  | C         | 6.935,00              | 5               | 47,83          | 6.896,21              | 6.880,00          | 6.880,00            | 6.900,00            | 6.880,00         | 0,00%           | 14,67%            | 1,80%          | 16-JUN-2020              | 24-JUN-2020 | 355,00                    | 7.807.754,54               | 3.165,89        | 1.066,93            |
| TERPEL                    | C         | 5.282,00              | 9               | 36,95          | 6.995,23              | 7.210,00          | 7.000,00            | 7.000,00            | 7.000,00         | -2,91%          | -34,58%           | 0,44%          | -                        | -           | 368,59                    | 1.269.971,54               | 11.741,14       | 1.311,40            |
| VALSIMESA                 | S         | -                     | -               | -              | -                     | -                 | -                   | -                   | 4.900,00         | 0,00%           | -30,50%           | 0,02%          | -                        | -           | 0,00                      | 157.949,52                 | 8.356,41        | 655,00              |
| VILLAS                    | S         | -                     | -               | -              | -                     | -                 | -                   | -                   | 6.400,00         | 0,00%           | 25,49%            | 0,02%          | 26-MAY-2020              | 2-JUN-2020  | 384,00                    | 1.437.629,59               | 7.285,06        | 855,30              |

| Otras Especies (1) | Modalidad | Cantidad No Acciones | Número de Oper. | Monto Millones | Pr. Promedio Pesos(2) | Pr. Inicial Pesos | Pr. Mínimo Pesos(3) | Pr. Máximo Pesos(3) | Pr. Último Pesos | Variac. Día (4) | Variac. Anual (5) | Fecha       | ULTIMO MOVIMIENTO DE LA ESPECIE |           | Cap. Bursátil Millones (8) | Valor en Libros |           |
|--------------------|-----------|----------------------|-----------------|----------------|-----------------------|-------------------|---------------------|---------------------|------------------|-----------------|-------------------|-------------|---------------------------------|-----------|----------------------------|-----------------|-----------|
|                    |           |                      |                 |                |                       |                   |                     |                     |                  |                 |                   |             | P. Medio                        | P. Cierre | P.P. Exd. (7)              |                 |           |
| HCOLSEL            | C         | 490.000,00           | 1               | 4.866,19       | 9.931,00              | 10.217,00         | 9.931,00            | 9.931,00            | 9.931,00         | -2,80%          | -26,93%           | 07-MAY-2020 | 10.205,13                       | 10.217,00 |                            | 99,31           | 15.000,00 |
| ICOLCAP            | C         | 43.985,00            | 7               | 480,82         | 10.931,56             | 10.911,00         | 10.920,00           | 10.986,00           | 10.920,00        | 0,08%           | -27,68%           | 20-MAY-2020 | 10.900,16                       | 10.911,00 |                            | 3.952.384,80    | 17.160,00 |

(1) La Canasta EQTY se recalcula trimestralmente evaluando la frecuencia y rotación de cada especie. (2) El precio medio es calculado al tomar el volumen total de todas las operaciones de contado realizadas en el día de negociación, dividido entre la cantidad total de acciones negociadas en el mismo día. (3) Los precios mayor y menor son calculados tomando solo las operaciones de contado del día de negociación que han cumplido con el criterio de marcación de precio definido en el artículo 3.3.5.3 de la Circular Única de la BVC. (4) La variación diaria se calcula considerando el cambio entre el precio de cierre del día y el último precio de cierre de la acción. (5) La variación anual se calcula considerando el cambio en el precio de cierre en un año calendario. (6) La participación porcentual de cada acción en el EQTY se calcula teniendo en cuenta el último precio de cierre y la ponderación fija que se asigna trimestralmente. (7) Hace referencia al tiempo durante el cual se entiende que una operación de compra venta de acciones no comprende el derecho a percibir los dividendos pendientes de pago por parte del comprador siempre que tales Operaciones se celebren en el periodo determinado entre el primer día hábil de pago de dividendos de las respectivas acciones y los cuatro (4) días hábiles bursátiles inmediatamente anteriores a tal fecha. (8) Es el valor dado a una empresa en bolsa y se obtiene multiplicando el número de acciones en circulación para cada uno de los diferentes tipos de acciones que componen el capital de la empresa por su precio de cierre. (9) Es el rendimiento del dividendo en el año sobre el precio de cierre de la acción. (10) Es la relación de precio de cierre con el valor en libros. (11) Es la relación del precio de cierre con la utilidad por acción. (12)



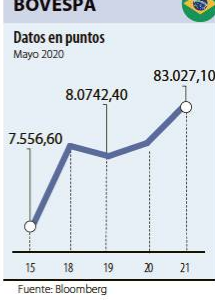
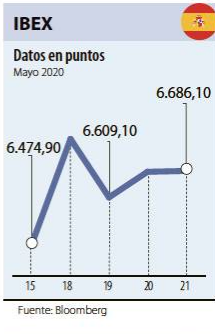
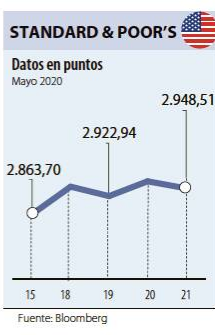
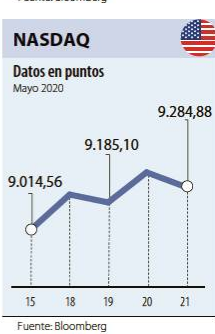
**ÍNDICE DE MILLONARIOS** (Datos del 20 de Mayo 2020)

|  | Patrimonio neto total | Último cambio(\$) | Cambio YTD(\$) |
|--|-----------------------|-------------------|----------------|
|  JEFF BEZOS                    | 150.00 MILLONES       | 2.70 BILLONES     | 35.5 BILL.     |
|  WILLIAM HENRY GATES III       | 109.00 MILLONES       | 1.29 MILLONES     | 4.27 BILL.     |
|  MARK ZUCKERBERG               | 87.300 MILLONES       | 4.82 BILLONES     | 8.92 BILL.     |
|  BERNARD ARNAULT               | 82.700 MILLONES       | 1.91 BILLONES     | 22.6 BILL.     |
|  WARREN E. BUFFETT             | 69.500 MILLONES       | 1.40 BILLONES     | 19.8 BILL.     |
|  STEVE BALLMER                 | 67.200 MILLONES       | 677 MILLONES      | 9.07 BILL.     |
|  LARRY PAGE                    | 67.000 MILLONES       | 1.43 BILLONES     | 2.41 BILL.     |
|  SERGEY BRIN                   | 65.000 MILLONES       | 1.41 BILLONES     | 2.31 BILL.     |
|  LAWRENCE JOSEPH ELLISON       | 59.800 MILLONES       | 533 MILLONES      | 1.07 MILL.     |
|  FRANCOISE BETTENCOURT MEYERS | 55.500 MILLONES       | 1.30 BILLONES     | 3.45 BILL.     |

Fuente: Bloomberg / Cifras en dólares

| Yield (9) | QTOBIN (10) | RPG (11) | YTD (12) | COMP. COLCAP(13) | COMP. COLS(14) | Especies Canasta EQTY(1) |
|-----------|-------------|----------|----------|------------------|----------------|--------------------------|
| 4,89%     | 1,11        | 7,35     | 4,28%    | 0,00%            | 7,89%          | BBVACOL                  |
| 5,03%     | 0,81        | 6,22     | -50,68%  | 5,06%            | 0,00%          | BCOLOMBIA                |
| 6,49%     | 0,97        | 7,43     | -30,47%  | 3,41%            | 0,00%          | BOGOTA                   |
| 6,05%     | 1,08        | 10,87    | -21,64%  | 0,29%            | 14,47%         | BVC                      |
| 4,60%     | 0,84        | 35,48    | -9,30%   | 3,02%            | 0,00%          | CELSIA                   |
| 6,77%     | 0,58        | 39,94    | -51,03%  | 2,62%            | 0,00%          | CEMARGOS                 |
| 0,00%     | 0,19        | 66,38    | -61,86%  | 0,34%            | 0,00%          | CLH                      |
| 0,00%     | 2,42        | 17,19    | -9,20%   | 1,35%            | 0,00%          | CNEC                     |
| 0,00%     | 0,11        | -3,10    | 0,00%    | 0,00%            | 2,02%          | COLTEJER                 |
| 0,00%     | 0,27        | 6,34     | -20,70%  | 0,00%            | 9,30%          | CONCRECRET               |
| 6,63%     | 0,97        | 4,73     | -18,83%  | 3,16%            | 0,00%          | CORFICOLCF               |
| 11,25%    | 1,46        | 6,21     | -39,67%  | 14,21%           | 0,00%          | ECOPETROL                |
| 5,53%     | 0,50        | 7,46     | -27,76%  | 0,00%            | 9,77%          | ELCONDOR                 |
| 0,00%     | 0,24        | 6,25     | -19,27%  | 0,00%            | 2,47%          | ENKA                     |
| 0,00%     | 0,35        | 5,83     | -22,78%  | 0,00%            | 4,87%          | ETB                      |
| 2,75%     | 0,71        | 88,27    | -18,16%  | 0,17%            | 9,71%          | EXITO                    |
| 0,00%     | 0,08        | -4,05    | -11,00%  | 0,00%            | 2,02%          | FABRICATO                |
| 6,10%     | 1,49        | 10,59    | -4,05%   | 9,05%            | 0,00%          | GEB                      |
| 2,42%     | 0,41        | 3,31     | -28,57%  | 0,00%            | 13,64%         | GRUBOLIVAR               |
| 4,22%     | 0,44        | 14,74    | -53,37%  | 3,72%            | 0,00%          | GRUPOARGOS               |
| 5,41%     | 1,22        | 8,16     | -24,23%  | 0,00%            | 0,00%          | GRUPOVAL                 |
| 2,83%     | 0,48        | 12,15    | -42,76%  | 6,93%            | 0,00%          | GRUPOSURSA               |
| 3,00%     | 1,63        | 12,40    | -6,12%   | 12,49%           | 0,00%          | ISA                      |
| 5,29%     | 0,92        | 7,04     | 1,23%    | 0,52%            | 0,00%          | MINEROS                  |
| 2,77%     | 1,16        | 19,81    | -12,91%  | 8,08%            | 0,00%          | NUTRESA                  |
| 5,10%     | 1,27        | 12,43    | -3,95%   | 0,00%            | 0,00%          | OCCIDENTE                |
| 7,69%     | 0,85        | 5,73     | -46,58%  | 4,65%            | 0,00%          | PFAVAL                   |
| 62,50%    | 4,73        | -0,03    | -95,64%  | 0,04%            | 0,00%          | PFAVH                    |
| 4,91%     | 0,83        | 6,37     | -51,48%  | 10,04%           | 0,00%          | PFCOLOM                  |
| 8,45%     | 0,47        | 32,00    | -49,56%  | 0,89%            | 0,00%          | PFCEMARGOS               |
| 8,25%     | 0,78        | 3,81     | -21,18%  | 0,00%            | 14,60%         | PFCORFICOL               |
| 3,31%     | 1,00        | 8,72     | -44,76%  | 3,33%            | 0,00%          | PFDVVINDA                |
| 4,85%     | 0,38        | 12,82    | -46,52%  | 2,25%            | 0,00%          | PFGRUPOARG               |
| 3,38%     | 0,40        | 10,16    | -44,44%  | 2,66%            | 0,00%          | PFGRUPOSURSA             |
| 6,00%     | 0,77        | 6,58     | -14,11%  | 0,00%            | 6,93%          | POPULAR                  |
| 5,16%     | 2,17        | 6,45     | -14,00%  | 1,75%            | 0,00%          | PROMIGAS                 |
| 5,27%     | 0,60        | 5,34     | -30,00%  | 0,00%            | 0,00%          | TERPEL                   |
| 0,00%     | 0,59        | 7,48     | -8,92%   | 0,00%            | 1,33%          | VALSIMESA                |
| 6,00%     | 0,88        | 7,48     | 10,15%   | 0,00%            | 0,98%          | VILLAS                   |

Variación porcentual del precio de cierre de hoy con el primer día hábil del año. (13) La participación porcentual de cada acción en el COLCAP se calcula teniendo en cuenta el último precio de cierre y la ponderación fija que se asigna trimestralmente. (14) La participación porcentual de cada acción en el COLS se calcula teniendo en cuenta el último precio de cierre y la ponderación fija que se asigna trimestralmente.  
C. Continuo S. Subasta Fuente: BVC



**FONDOS DE INVERSIÓN COLECTIVA CATEGORIZADOS** DATOS DEL 19 DE MAYO DE 2020

| CATEGORÍA DE FIC / ADMINISTRADOR                     | NOMBRE FIC  | RENTABILIDAD EFECTIVA ANUAL MENSUAL (%) | RENTABILIDAD EFECTIVA ANUAL SEMESTRAL (%) | RENTABILIDAD EFECTIVA ANUAL ANUAL (%) |
|--|---|---|---|---------------------------------------|
| <b>FONDOS RENTA FIJA NACIONAL LIQUEDEZ</b>           |   |   |   |                                       |
| ACCIONES Y VALORES                                   | FIC ACCIVAL VISTA - ÚNICA                         | 9,264                                   | 4,165                                     | 3,895                                 |
| ADCAP COLOMBIA S.A.                                  | INVERTIR AHORRO PLUS - ÚNICA                      | 9,979                                   | 4,117                                     | 3,866                                 |
| BBVA FIDUCIARIA                                      | BBVA EFECTIVO - CLIENTE INVERSIONISTA             | 9,027                                   | 4,150                                     | 3,920                                 |
| BTG PACTUAL  | BTG PACTUAL - LIQUEDEZ - CLASE A                  | 8,425                                   | 2,969                                     | 3,283                                 |
| CREDICORP CAPITAL S.A.                               | FONVAL - ÚNICA                                    | 5,937                                   | 2,568                                     | 3,225                                 |
| FIDUAGRARIA  | CONFIRENTA - I                                    | 10,728                                  | 4,499                                     | -                                     |
| FIDUCIARIA BOGOTÁ S.A.                               | SUMAR - HASTA 97 SMMLV                            | 8,766                                   | 3,962                                     | 3,290                                 |
| FIDUCIARIA CORFICOLOMBIANA S.A.                      | FIC VALOR PLUS I - TP1                            | 8,201                                   | 3,166                                     | 2,989                                 |
| FIDUCOLMENA  | RENTAFACIL - PERSONA NATURAL Y PYME               | 8,051                                   | 2,271                                     | 2,835                                 |
| FIDUOCCIDENTE S.A.                                   | FIC OCCIRENTA - PYMES Y PERSONA NATURAL           | 10,627                                  | 3,963                                     | 3,740                                 |
| SKANDIA FIDUCIARIA S.A.                              | SKANDIA EFECTIVO - TIPO D                         | 9,606                                   | 4,226                                     | 3,899                                 |
| ULTRASERFINCO S.A.                                   | ULTRASERFINCO - LIQUEDEZ - P3                     | 8,697                                   | 3,028                                     | 3,124                                 |
| VALORES BANCOLOMBIA S.A.                             | RENTA LIQUEDEZ - ÚNICA                            | 9,490                                   | 4,336                                     | 4,020                                 |
| <b>FONDOS RENTA FIJA NACIONAL ENTIDADES PÚBLICAS</b> |   |   |   |                                       |
| CREDICORP CAPITAL FIDUCIARIA S.A.                    | FIDUCREDICORP VISTA - INMOBIL. PREVENTA           | 7,743                                   | 2,395                                     | 2,487                                 |
| FIDUAGRARIA  | FIC 600 - PÚBLICO DIFERENCIADO                    | 9,607                                   | 4,116                                     | 3,933                                 |
| FIDUCIARIA BOGOTÁ S.A.                               | FIDUGOB - HASTA 10.834 SMMLV                      | 12,123                                  | 5,059                                     | 4,463                                 |
| FIDUCOLDEX   | FIC FIDUCOLDEX - PERSONA NATURAL < 2,000 MM       | 11,903                                  | 3,953                                     | -                                     |
| FIDUCIARIA CORFICOLOMBIANA S.A.                      | CONFIANZA PLUS - ÚNICA                            | 8,287                                   | 3,520                                     | 3,538                                 |
| ITAU ASSET MANAGEMENT                                | ITAU MONEY MARKET - TIPO A                        | 10,326                                  | 4,064                                     | 3,827                                 |
| <b>FONDOS RENTA FIJA PESOS DE CORTO PLAZO</b>        |   |   |   |                                       |
| ADCAP SCB  | ADCAP MULTIPLAZOS - ÚNICA                         | 15,614                                  | 3,668                                     | 3,905                                 |
| CREDICORP CAPITAL S.A.                               | FONVAL DEUDA CORPORATIVA - ÚNICA                  | 27,573                                  | 4,813                                     | 4,701                                 |
| FIDUAGRARIA  | RENTAFACIL - ÚNICA                                | 5,865                                   | 4,128                                     | 3,662                                 |
| FIDUOCCIDENTE S.A.                                   | FIC OCCIBONOS - ÚNICA                             | 14,616                                  | 2,545                                     | 3,512                                 |
| ITAU ASSET MANAGEMENT                                | ITAU CORTO PLAZO - TIPO A                         | 15,822                                  | 4,351                                     | 4,263                                 |
| ULTRASERFINCO S.A.                                   | ESPARTA 30 - ÚNICA                                | 16,393                                  | 3,265                                     | 3,968                                 |
| <b>FONDOS RENTA FIJA PESOS DE MEDIANO PLAZO</b>      |   |   |   |                                       |
| ACCIONES Y VALORES                                   | FIC ACCIVAL RENTA FIJA 180 - ÚNICA                | 28,447                                  | 5,681                                     | 5,582                                 |
| ADCAP SCB  | ADCAP RENTA FIJA COLOMBIA - ÚNICA                 | 27,605                                  | 4,628                                     | 4,291                                 |
| BTG PACTUAL  | DEUDA PRIVADA - CLASE A                           | 26,397                                  | 3,786                                     | 4,422                                 |
| CORREDORES DAVIVIENDA                                | FIC MULTIESCALA - A                               | 29,632                                  | 6,122                                     | 5,592                                 |
| FIDUCIARIA CORFICOLOMBIANA S.A.                      | DEUDA CORPORATIVA - ÚNICA                         | 22,779                                  | 3,988                                     | 4,250                                 |
| FIDUCOLDEX   | FIC FIDUCOLDEX 60 MODERADO - ÚNICA                | 19,161                                  | 3,245                                     | 4,354                                 |
| FIDUCIARIA DAVIVIENDA                                | DAVIPLUS RENTA FIJA PESOS - ÚNICA                 | 19,167                                  | 0,913                                     | 2,723                                 |
| ITAU ASSET MANAGEMENT                                | ITAU MEDIANO PLAZO - ÚNICA                        | 29,952                                  | 4,538                                     | 4,994                                 |
| ULTRASERFINCO S.A.                                   | ESPARTA 180 - ÚNICA                               | 23,605                                  | 2,822                                     | 3,875                                 |
| <b>FONDOS RENTA FIJA PESOS DE LARGO PLAZO</b>        |   |   |   |                                       |
| CORREDORES DAVIVIENDA                                | FIC RENTA FIJA LARGO PLAZO - ÚNICA                | 45,156                                  | 3,783                                     | 6,173                                 |
| CREDICORP CAPITAL S.A.                               | FONVAL RENTA FIJA COLOMBIA - ÚNICA                | 60,799                                  | 6,184                                     | 7,183                                 |
| FIDUCIARIA BOGOTÁ S.A.                               | ÓPTIMO - ÚNICA                                    | 29,680                                  | 11,655                                    | 10,134                                |
| ITAU ASSET MANAGEMENT                                | ITAU LARGO PLAZO - ÚNICA                          | 60,148                                  | 7,647                                     | 7,432                                 |
| <b>FONDO DE ACTIVO DE CRÉDITO</b>                    |   |   |   |                                       |
| BTG PACTUAL S.A.                                     | CRÉDITO - CLASE 12                                | 6,410                                   | 6,391                                     | 6,462                                 |
| CREDICORP CAPITAL S.A.                               | FONVAL DERECHOS ECONOMICOS 2020 - ÚNICA           | 5,561                                   | 5,240                                     | 6,535                                 |
| CREDICORP CAPITAL S.A.                               | FONVAL DERECHOS ECONOMICOS 2026 - ÚNICA           | 8,789                                   | 7,966                                     | 7,850                                 |
| <b>FONDOS ACCIONARIO NACIONAL</b>                    |   |   |   |                                       |
| ACCIONES Y VALORES                                   | FIC ACCIVAL ACCIONES NACIÓN - ÚNICA               | -62,638                                 | -46,120                                   | -21,706                               |
| BTG PACTUAL  | ACCIONES COLOMBIA - CLASE A                       | -65,004                                 | -45,278                                   | -22,580                               |
| CORREDORES DAVIVIENDA                                | FIC ACCIÓN - A                                    | -73,255                                 | -54,853                                   | -28,387                               |
| CREDICORP CAPITAL S.A.                               | FONVAL ACCIONES DINAMICO - ÚNICA                  | -69,932                                 | -50,561                                   | -24,667                               |
| FIDUBOGOTÁ   | FIDUACCÓN - ÚNICA                                 | -61,271                                 | -45,456                                   | -23,233                               |
| FIDUCIARIA CORFICOLOMBIANA S.A.                      | ACCIONES PLUS - ÚNICA                             | -63,044                                 | -52,500                                   | -26,957                               |
| ULTRASERFINCO S.A.                                   | "SERFINCO ACCIONES" - ÚNICA                       | -58,953                                 | -48,394                                   | -22,608                               |
| ULTRASERFINCO S.A.                                   | ULTRASERFINCO GEA - ÚNICA                         | -82,878                                 | -60,749                                   | -34,104                               |
| VALORES BANCOLOMBIA S.A.                             | RENTA VARIABLE COLOMBIA - ÚNICA                   | -72,322                                 | -51,352                                   | -27,227                               |
| <b>FONDO DE RENTA FIJA INTERNACIONAL</b>             |   |   |   |                                       |
| BTG PACTUAL  | RENTA FIJA INTERNACIONAL - CLASE A                | -24,246                                 | 8,895                                     | 10,203                                |
| CREDICORP CAPITAL S.A.                               | FONVAL DEUDA CORPORATIVA LATAM - ÚNICA            | 27,229                                  | -17,343                                   | -4,426                                |
| CREDICORP CAPITAL S.A.                               | FONVAL GLOBAL RENTA FIJA - ÚNICA                  | 8,192                                   | -11,022                                   | -1,928                                |
| <b>FONDO ACCIONARIO INTERNACIONAL</b>                |   |   |   |                                       |
| BTG PACTUAL  | ACCIONES INTERNACIONALES - CLASE A                | -11,450                                 | 6,629                                     | 14,872                                |
| CREDICORP CAPITAL S.A.                               | FONVAL GLOBAL ACCIONES - ÚNICA                    | 27,659                                  | -17,670                                   | -2,555                                |
| VALORES BANCOLOMBIA S.A.                             | RENTA ALTA CONVICTIÓN - ÚNICA                     | 14,483                                  | -29,530                                   | -9,080                                |
| FIDUCIARIA CORFICOLOMBIANA S.A.                      | ACCIONES GLOBALES - ÚNICA                         | -21,549                                 | 6,739                                     | 13,671                                |
| <b>FONDO DE ALTO RENDIMIENTO NACIONAL</b>            |   |   |   |                                       |
| FIDUCIARIA CORFICOLOMBIANA S.A.                      | CAPITAL PLUS - ÚNICA                              | 14,923                                  | 4,029                                     | 4,102                                 |
| FIDUOCCIDENTE S.A.                                   | FIC RENTA FIJA DINAMICA - ÚNICA                   | 21,763                                  | 6,723                                     | 5,546                                 |
| SKANDIA FIDUCIARIA S.A.                              | SKANDIA MULTIPLAZO - TIPO D                       | 35,453                                  | 5,042                                     | 5,216                                 |
| ULTRASERFINCO S.A.                                   | ESPARTA PLUS - ÚNICA                              | 16,616                                  | 4,807                                     | 4,692                                 |
| <b>FONDO BALANCEADO MENOR RIESGO</b>                 |   |   |   |                                       |
| FIDUCIARIA BOGOTÁ S.A.                               | ES+ - PRINCIPAL                                   | 5,824                                   | -0,129                                    | 4,950                                 |
| ULTRASERFINCO S.A.                                   | PERFIL CONSERVADOR - ÚNICA                        | 7,900                                   | -2,243                                    | 1,511                                 |
| FIDUCIARIA CORFICOLOMBIANA S.A.                      | S.A. ESTRATEGIA MODERADA - ÚNICA                  | -10,693                                 | -8,692                                    | -1,453                                |
| FIDUCIARIA BOGOTÁ S.A.                               | CUBRIR BALANCEADO INTERNACIONAL - DE 4 A 80 SMMLV | -23,964                                 | 17,140                                    | 14,061                                |
| <b>FONDO BALANCEADO MODERADO</b>                     |   |   |   |                                       |
| ACCIONES Y VALORES                                   | FIC ACCIVAL BALANCEADO - ÚNICA                    | -20,775                                 | -18,518                                   | -8,628                                |

NOTAS: - La información de cada categoría corresponde al Grupo de Participación Retail. - Las rentabilidades se encuentran expresadas en términos efectivos anuales y no son indicativas de futuros resultados. - El inversionista debe tener en cuenta otros factores tales como la política de inversión y el perfil de riesgo de cada Fondo de Inversión Colectiva. - La información contenida es solo una guía general y no debe ser usada como base para la toma de decisiones de inversión o desinversión. Fuente: www.sifcolombia.com