



**ÍNDICE DE MILLONARIOS** (Datos del 14 de Mayo 2020)

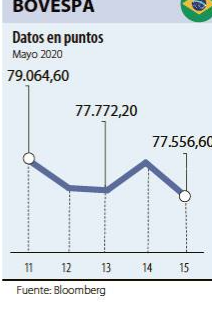
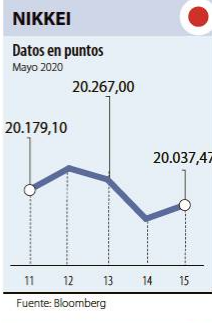
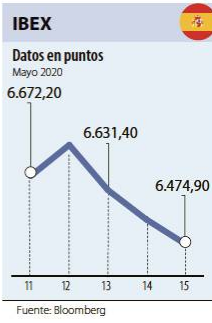
	Patrimonio neto total	Último cambio(\$)	Cambio YTD(\$)
JEFF BEZOS	144.00 MILLONES	1.16 BILLONES	29.4 BILL.
WILLIAM HENRY GATES III	105.00 MILLONES	410 MILLONES	7.99 BILL.
MARK ZUCKERBERG	78.800 MILLONES	629 MILLONES	399 MILL.
BERNARD ARNAULT	75.400 MILLONES	1.00 BILLONES	29.9 BILL.
WARREN E. BUFFETT	67.400 MILLONES	138 MILLONES	21.9 BILL.
STEVE BALLMER	65.400 MILLONES	260 MILLONES	7.28 BILL.
LARRY PAGE	64.700 MILLONES	281 MILLONES	81.0 MILL.
SERGEY BRIN	62.700 MILLONES	270 MILLONES	53.2 MILL.
LAWRENCE JOSEPH ELLISON	59.600 MILLONES	1.15 BILLONES	845 MILL.
ROB WALTON	54.500 MILLONES	124 MILLONES	207 MILL.

Fuente: Bloomberg / Cifras en dólares

Yield (9)	QTOBIN (10)	RPG (11)	YTD (12)	COMP. COLCAP(13)	COMP. COLCS(14)	Especies Canasta EQTY(1)
4,89%	1,11	7,35	4,28%	0,00%	7,99%	BBVACOL
5,07%	0,80	6,17	-51,09%	5,08%	0,00%	BCOLOMBIA
6,55%	0,96	7,35	-31,17%	3,41%	0,00%	BOGOTA
6,43%	1,02	10,24	-26,21%	0,28%	13,79%	BVC
4,55%	0,85	35,84	-8,39%	3,09%	0,00%	CELSIA
6,63%	0,60	40,77	-50,00%	2,71%	0,00%	CEMARGOS
0,00%	0,17	60,06	-65,49%	0,31%	0,00%	CLH
0,00%	2,16	15,30	-19,15%	1,19%	0,00%	CNEC
0,00%	0,11	-3,10	0,00%	0,00%	2,04%	COLTEJER
0,00%	0,27	6,37	-20,26%	0,00%	9,47%	CONCRETE
6,81%	0,94	4,61	-20,97%	3,11%	0,00%	CORFICOLCF
11,66%	1,41	5,99	-41,78%	13,87%	0,00%	ECOPETROL
5,53%	0,50	7,46	-27,76%	0,00%	9,89%	ELCONDOR
0,00%	0,25	6,61	-14,63%	0,00%	2,65%	ENKA
0,00%	0,34	5,69	-24,71%	0,00%	4,80%	ETB
2,71%	0,72	89,36	-17,15%	0,17%	9,95%	EXITO
0,00%	0,08	-4,05	-11,00%	0,00%	2,04%	FABRICATO
6,05%	1,51	10,69	-3,15%	9,24%	0,00%	GEB
2,52%	0,39	3,19	-31,17%	0,00%	13,31%	GRUBOLIVAR
4,19%	0,44	14,85	-53,03%	3,79%	0,00%	GRUPOARGOS
5,41%	1,22	8,16	-24,23%	0,00%	0,00%	GRUPOAVAL
2,89%	0,47	11,86	-44,12%	6,85%	0,00%	GRUPOSUARA
3,03%	1,62	12,27	-7,14%	12,50%	0,00%	ISA
5,45%	0,90	6,83	-1,85%	0,51%	0,00%	MINEROS
2,74%	1,17	19,97	-12,20%	8,24%	0,00%	NUTRESA
5,10%	1,27	12,43	-3,95%	0,00%	0,00%	OCCIDENTE
7,96%	0,83	5,54	-48,36%	4,55%	0,00%	PFVAL
24,63%	12,00	-0,07	-88,94%	0,10%	0,00%	PFVAH
4,92%	0,83	6,36	-51,53%	10,15%	0,00%	PFCOLOM
8,64%	0,46	31,28	-50,70%	0,88%	0,00%	PFCMARGOS
8,29%	0,78	3,79	-21,57%	0,00%	14,71%	PFCORFICOL
3,37%	0,98	8,54	-45,85%	3,30%	0,00%	PFDVAVINDA
4,99%	0,37	12,45	-48,07%	2,21%	0,00%	PFGRUPOARG
3,40%	0,40	10,11	-44,71%	2,68%	0,00%	PFGRUPOSURA
6,00%	0,77	6,58	-14,11%	0,00%	7,02%	POPULAR
5,13%	2,19	6,49	-13,50%	1,78%	0,00%	PROMIGAS
5,05%	0,62	5,57	-27,00%	0,00%	0,00%	TERPEL
0,00%	0,59	7,48	-8,92%	0,00%	1,35%	VALSIMESA
6,00%	0,88	7,48	10,15%	0,00%	0,99%	VILLAS

Variación porcentual del precio de cierre de hoy con el primer día hábil del año. (13) La participación porcentual de cada acción en el COLCAP se calcula teniendo en cuenta el último precio de cierre y la ponderación fija que se asigna trimestralmente. (14) La participación porcentual de cada acción en el COLCS se calcula teniendo en cuenta el último precio de cierre y la ponderación fija que se asigna trimestralmente.

C. Continuo S. Subasta



**FONDOS DE INVERSIÓN COLECTIVA CATEGORIZADOS** DATOS DEL 13 DE MAYO DE 2020

CATEGORIA DE FIC / ADMINISTRADOR	NOMBRE FIC	RENTABILIDAD EFECTIVA ANUAL		
		SEMESTRAL (%)	ANUAL (%)	ANUAL (%)
<b>FONDOS RENTA FIJA NACIONAL LIQUEZ</b>				
ADCAP COLOMBIA S.A.	INVERTIR AHORRO PLUS - ÚNICA	8,45%	3,89%	3,75%
BTG PACTUAL	BTG PACTUAL - LIQUEZ - CLASE A	8,54%	2,76%	3,20%
CREDICORP CAPITAL S.A.	FONVAL - ÚNICA	5,05%	2,49%	3,20%
FIDUAGRARIA	CONFRENTEA - 1	13,47%	4,22%	-
FIDUCIARIA BANCOLOMBIA S.A.	FIDUCUENTA - ÚNICA	6,90%	3,97%	3,79%
FIDUCIARIA BOGOTA S.A.	SUMAR - HASTA 97 SMMLV	7,81%	3,75%	3,20%
FIDUCIARIA CORFICOLOMBIANA S.A.	FIC VALOR PLUS I - TP1	6,74%	2,96%	2,90%
FIDUCOLMENA	RENTAFACIL - PERSONA NATURAL Y PYME	5,80%	2,09%	2,75%
FIDUOCCIDENTE S.A.	FIC OCCIDENTA - PYMES Y PERSONA NATURAL	9,26%	3,77%	3,66%
FIDUCOOMEVA	FIC ABIERTO AVANZAR VISTA - PÚBLICO DIFERENCIADO	7,35%	2,93%	3,20%
SKANDIA FIDUCIARIA S.A.	SKANDIA EFECTIVO - TIPO D	7,65%	3,95%	3,78%
FIDUCIARIA CORFICOLOMBIANA S.A.	ULTRASERFINCO - LIQUEZ - P3	6,97%	2,86%	3,05%
VALORES BANCOLOMBIA S.A.	RENTA LIQUEZ - ÚNICA	8,43%	4,13%	3,94%
<b>FONDOS RENTA FIJA NACIONAL ENTIDADES PÚBLICAS</b>				
CREDICORP CAPITAL FIDUCIARIA S.A.	FIDUCREDICORP VISTA - INMOBIL. PREVENTA	6,35%	2,21%	2,42%
FIDUCIARIA BANCOLOMBIA S.A.	FIDUCXCEDENTES - ÚNICA	7,49%	3,82%	3,72%
FIDUAGRARIA	FIC 600 - PÚBLICO DIFERENCIADO	10,69%	3,89%	3,84%
FIDUCIARIA BOGOTA S.A.	FIDUGOB - HASTA 10.834 SMMLV	10,90%	4,82%	4,36%
FIDUCOLDEX	FIC FIDUCOLDEX - PERSONA NATURAL < 2,000 MM	10,22%	3,65%	-
FIDUCIARIA CORFICOLOMBIANA S.A.	CONFIANZA PLUS - ÚNICA	6,98%	3,36%	3,46%
ITAU ASSET MANAGEMENT	ITAU MONEY MARKET - TIPO A	8,71%	3,81%	3,72%
<b>FONDOS RENTA FIJA NACIONAL CORTO PLAZO</b>				
ADCAP SCB	ADCAP MULTIPLAZOS - ÚNICA	13,08%	3,22%	3,75%
CREDICORP CAPITAL S.A.	FONVAL DEUDA CORPORATIVA - ÚNICA	28,71%	4,10%	4,41%
FIDUAGRARIA	RENTAPAIS - ÚNICA	7,03%	4,03%	3,61%
FIDUCIARIA BANCOLOMBIA S.A.	FIDURENTA - PARTICIPACION 30	19,87%	5,06%	4,87%
FIDUOCCIDENTE S.A.	FIC OCCIBONOS - ÚNICA	12,00%	2,19%	3,34%
ITAU ASSET MANAGEMENT	ITAU CORTO PLAZO - TIPO A	13,52%	3,92%	4,07%
ULTRASERFINCO S.A.	ESPARTA 30 - ÚNICA	14,06%	2,79%	3,77%
<b>FONDOS RENTA FIJA NACIONAL MEDIANO PLAZO</b>				
ADCAP SCB	ADCAP RENTA FIJA COLOMBIA - ÚNICA	28,90%	3,84%	3,91%
BTG PACTUAL	DEUDA PRIVADA - CLASE A	27,69%	2,97%	4,08%
CORREDORES DAVIVIENDA	FIC MULTIESCALA - A	31,18%	4,95%	5,12%
FIDUCIARIA BANCOLOMBIA S.A.	PLAN SEMILLA - ÚNICA	23,30%	3,96%	4,81%
FIDUCIARIA CORFICOLOMBIANA S.A.	DEUDA CORPORATIVA - ÚNICA	20,03%	3,37%	3,99%
FIDUCOLDEX	FIC FIDUCOLDEX 60 MODERADO - ÚNICA	20,59%	2,62%	4,07%
FIDUCIARIA DAVIVIENDA	DAVIPLUS RENTA FIJA PESOS - ÚNICA	19,81%	0,24%	2,47%
ITAU ASSET MANAGEMENT	ITAU MEDIANO PLAZO - ÚNICA	23,63%	3,56%	4,58%
ULTRASERFINCO S.A.	ESPARTA 180 - ÚNICA	20,44%	2,17%	3,59%
<b>FONDOS RENTA FIJA NACIONAL LARGO PLAZO</b>				
CORREDORES DAVIVIENDA	FIC RENTA FIJA LARGO PLAZO - ÚNICA	49,31%	1,58%	5,38%
CREDICORP CAPITAL S.A.	FONVAL RENTA FIJA COLOMBIA - ÚNICA	76,07%	4,64%	6,31%
FIDUCIARIA BANCOLOMBIA S.A.	RENTA FIJA PLAZO - ÚNICA	42,58%	5,39%	6,73%
FIDUCIARIA BOGOTA S.A.	ÓPTIMO - ÚNICA	51,18%	9,92%	9,26%
ITAU ASSET MANAGEMENT	ITAU LARGO PLAZO - ÚNICA	59,74%	5,80%	6,42%
<b>FONDO DE ACTIVO DE CRÉDITO</b>				
BTG PACTUAL S.A.	CRÉDITO - CLASE 12	6,50%	6,38%	6,46%
CREDICORP CAPITAL S.A.	FONVAL DERECHOS ECONOMICOS 2020 - ÚNICA	5,59%	5,26%	6,57%
CREDICORP CAPITAL S.A.	FONVAL DERECHOS ECONOMICOS 2026 - ÚNICA	8,13%	7,87%	7,87%
<b>FONDOS ACCIONARIO NACIONAL</b>				
BTG PACTUAL	ACCIONES COLOMBIA - CLASE A	-63,49%	-47,42%	-24,35%
CORREDORES DAVIVIENDA	FIC ACCIÓN - A	-74,66%	-55,98%	-29,94%
CREDICORP CAPITAL S.A.	FONVAL ACCIONES DINAMICO - ÚNICA	-77,29%	-52,50%	-26,69%
FIDUBOGOTA	FIDUACCION - ÚNICA	-61,44%	-47,60%	-24,97%
FIDUCIARIA BANCOLOMBIA S.A.	RENTA ACCIONES - ÚNICA	-73,05%	-52,76%	-28,74%
FIDUCIARIA CORFICOLOMBIANA S.A.	ACCIONES PLUS - ÚNICA	-67,56%	-54,60%	-28,56%
ULTRASERFINCO S.A.	"SERFINCO ACCIONES" - ÚNICA	-72,96%	-49,82%	-24,27%
ULTRASERFINCO S.A.	ULTRASERFINCO GEA - ÚNICA	-86,83%	-61,54%	-36,66%
VALORES BANCOLOMBIA S.A.	RENTA VARIABLE COLOMBIA - ÚNICA	-72,81%	-53,34%	-29,03%
<b>FONDO DE RENTA FIJA INTERNACIONAL</b>				
BTG PACTUAL	RENTA FIJA INTERNACIONAL - CLASE A	42,39%	11,56%	12,21%
CREDICORP CAPITAL S.A.	FONVAL DEUDA CORPORATIVA LATAM - ÚNICA	83,39%	-18,53%	-4,71%
CREDICORP CAPITAL S.A.	FONVAL GLOBAL RENTA FIJA - ÚNICA	37,46%	-11,43%	-2,19%
<b>FONDO ACCIONARIO INTERNACIONAL</b>				
BTG PACTUAL	ACCIONES INTERNACIONALES - CLASE A	34,72%	6,06%	16,40%
CREDICORP CAPITAL S.A.	FONVAL GLOBAL ACCIONES - ÚNICA	42,08%	-20,58%	-3,89%
VALORES BANCOLOMBIA S.A.	RENTA ALTA CONVICTIÓN - ÚNICA	29,86%	-31,09%	-10,13%
FIDUCIARIA CORFICOLOMBIANA S.A.	ACCIONES GLOBALES - ÚNICA	22,50%	5,46%	14,45%
<b>FONDO DE ALTO RENDIMIENTO NACIONAL</b>				
FIDUCIARIA CORFICOLOMBIANA S.A.	CAPITAL PLUS - ÚNICA	13,67%	3,66%	3,95%
FIDUOCCIDENTE S.A.	FIC RENTA FIJA DINAMICA - ÚNICA	20,10%	6,21%	5,30%
SKANDIA FIDUCIARIA S.A.	SKANDIA MULTIPLAZO - TIPO D	33,30%	4,05%	4,74%
ULTRASERFINCO S.A.	ESPARTA PLUS - ÚNICA	14,34%	4,44%	4,52%
<b>FONDO BALANCEADO MENOR RIESGO LOCAL</b>				
FIDUCIARIA BOGOTA S.A.	ES+ - PRINCIPAL	16,53%	-0,98%	4,42%
ULTRASERFINCO S.A.	PERFIL CONSERVADOR - ÚNICA	8,64%	-3,16%	1,29%
FIDUCIARIA CORFICOLOMBIANA S.A.	S.A. S. ESTRATEGIA MODERADA - ÚNICA	-7,89%	-9,63%	-1,80%

NOTAS: - La información de cada categoría corresponde al Grupo de Participación Retail. - Las rentabilidades se encuentran expresadas en términos efectivos anuales y no son indicativas de futuros resultados. - El inversionista debe tener en cuenta otros factores tales como la política de inversión y el perfil de riesgo de cada Fondo de Inversión Colectiva. - La información contenida es solo una guía general y no debe ser usada como base para la toma de decisiones de inversión o desinversión.

Fuente: www.siccolombia.com