

TRANSPORTE

EMB virtualiza proceso para interventoría



La República

La *Empresa Metro de Bogotá (EMB)* anunció que hizo la virtualización tecnológica del proceso de selección y contratación para contratar la interventoría del desarrollo de la primera línea del metro de Bogotá. El gerente de la compañía, **Andrés Escobar Uribe**, dio a conocer que la decisión se tomó para mantener el cronograma de la licitación en el que están preseleccionados seis grupos. (GF)

AGRO

Flexibilizan los trámites para exportación agrícola

PAÍSES CON FLEXIBILIDAD EN COMERCIO AGROPECUARIO POR EL VIRUS

Naciones que acordaron con Colombia recibir trámites digitales para importación y exportación



Fuente: ICA

Por la pandemia global, el Reino Unido, Chile, Ecuador, Costa Rica, la Unión Europea, Estados Unidos, Corea del Sur, Holanda, India, Argentina y China son los países que acordaron con Colombia flexibilización de trámites para la exportación e importación agropecuaria. El ICA detalló que luego de negociaciones, ahora se podrán expedir y aceptar certificados electrónicos o en PDF de productos del campo. (JL)

HACIENDA

Banrep calcula tasa de desempleo en hasta 17%



Banco de la República

La Junta Directiva y el equipo de investigaciones del *Banco de la República* entregaron un reporte de proyecciones económicas con base en el efecto que tiene el covid-19 en el mediano plazo. Entre otras cosas, el informe hace un llamado de atención y advierte que el promedio de la tasa de desempleo para este año en el escenario moderado podría ser 15%; en el medio, 16%; y en el caso más pesimista, 17%. (JL)

La economía perdió

HACIENDA. EL PIB DEL PRIMER TRIMESTRE ANUAL CRECIÓ 1,1% PERO AL COMPARAR ESTE PERIODO CON EL ÚLTIMO TRIMESTRE DE 2019, LA DINÁMICA MUESTRA QUE LA PRODUCCIÓN CAYÓ -2,4%

CRECIMIENTO DE LA ECONOMÍA EN EL PRIMER TRIMESTRE DE 2020

Por sectores	Tasa de crecimiento anual	Variación intertrimestral 4 trim 2019/ 1 trim 2020	Variación intertrimestral en miles de millones
● Agricultura, ganadería y caza	6,8%	2,3	\$321
● Suministro de electricidad y gas	3,4%	1,5	\$99
● Administración pública	3,4%	-1,9	-\$625
● Actividades profesionales	2,7%	0,8	\$127
● Actividades inmobiliarias	2,6%	0,2	\$37
● Actividades financieras	2,1%	0,1	\$12
● Información y comunicaciones	1,4%	0,2	\$15
● Comercio al por mayor y menor	0,9%	-3,2	-\$1.231
● Industrias manufactureras	-0,6%	-4,5	-\$1.184
● Explotación de minas y canteras	-3%	-2,4	-\$261
● Actividades artísticas	-3,2%	-3,9	-\$214
● Construcción	-9,2%	-11,4	-\$1.686
Total	1,1%	-2,4	-\$5.316

Tasa de crecimiento anual (%) en volumen



Fuente: Dane/ Sondeo LR

BOGOTÁ
La pandemia del covid-19 tuvo un efecto más agudo sobre la economía colombiana de lo que se preveía en el primer trimestre del año.

Los pronósticos más optimistas se desvanecieron cuando el *Dane* reportó que el PIB anual del periodo enero - marzo de 2020 había crecido 1,1%. Cifra que, pese a ser positiva, se redujo en 180 puntos básicos respecto al mismo lapso de 2019, y estuvo por debajo de los diagnósticos promedio dados por los centros de investigación económica, los gremios e incluso, de la previsión oficial del *Banco de la República*, puesto que, en general, los cálculos rondaban un alza de 2%.

Y pese al resultado positivo año contra año, se concluyó que la actividad productiva cayó al terreno negativo al comparar las cifras intertrimestrales de enero-marzo de 2020, con las de octubre - diciembre de 2019.

En concreto, según la tasa de crecimiento intertrimestral de los dos periodos consecutivos dada por el *Dane*, se registró una variación de -2,4%.

Esto se tradujo en que la economía dejó de percibir \$5,31 billones en el primer trimestre de este año, pues mientras en el trimestre octubre-diciembre de 2019 el PIB ascendió a \$222,87 billones, entre enero y marzo de 2020, la cifra llegó apenas a \$217,5 billones.

“Es importante revisar las cifras desestacionalizadas por el efecto calendario. Aun sabiendo que en Colombia es difícil compararla porque la actividad económica del último trimestre tienda a aumentar por el consumo de los hogares en Navidad; son un termómetro de lo que le está pasando a la economía. Y en esta coyuntura considero que

es válido hacer la comparación entre finales de 2019 e inicio de 2020”, señaló **José Ignacio López**, director de investigaciones económicas de *Corficolombiana*.

En esta medición intertrimestral ajustada por estacionalidad, la construcción se redujo -11,4%; las industrias manufactureras, -4,5%; actividades artísticas, -3,9%; minas y canteras, -2,4% y la administración pública, defensa, salud y educación, -1,9%.

Este desempeño entre trimestres fue calificado como “una situación muy preocupante” por el presidente de la *Andi*, **Bruce Mac Master**.

Ahora bien, al revisar la variación anual, del primer trimestre de 2019 y 2020, la construcción (-9,2%), explotación de minas y

\$217,5

BILLONES SUMÓ EL PIB NACIONAL EN EL PRIMER TRIMESTRE DEL AÑO. ENTRE OCTUBRE Y DICIEMBRE DE 2019 FUE \$222,8 BILLONES.

Síganos en: www.larepublica.co Con información completa de los reportes en PDF de Dane.

canteras (-3%), y las actividades artísticas y de entretenimiento (-3,2%) fueron los tres sectores que más contribuyeron a la marcada desaceleración que experimentó el PIB.

De acuerdo con **Juan Daniel Oviedo**, director del *Dane*, “solo estos tres sectores explican, en su conjunto, una caída de -0,9%, casi un punto porcentual, de la ac-

HACIENDA. LA OPERACIÓN LLEVADA A CABO POR EL MINISTERIO DE HACIENDA SE REALIZÓ POR

El Gobierno hizo nuevo cambio de

BOGOTÁ
El *Ministerio de Hacienda y Crédito Público* hizo una segunda operación de canje de deuda pública interna, con el *Banco de la República*, por \$1,8 billones.

La cartera que lidera **Alberto Carrasquilla** anunció que se intercambiaron títulos TES con vencimiento en 2020 y 2021, por títulos TES en pesos y UVR con maduración entre 2030 y 2037.

Según **César Arias**, director general de *Crédito Público*, esta transacción tiene un impacto positivo en el perfil de la deuda del país. “Los dos canjes que hemos realizado este año han disminuido las amortizaciones de bonos locales en cerca de \$2 billones en 2020, reduciendo significativamente el riesgo de refinanciamiento”, dijo el funcionario.

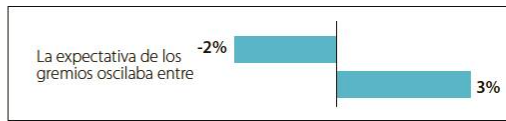
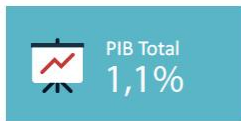
Hacienda dijo que la operación se había hecho a precios

2037

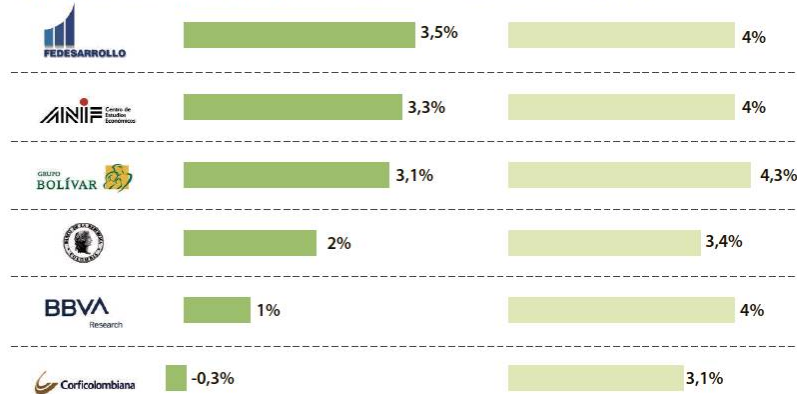
AÑO MÁXIMO EN EL QUE SE VENCERÁN PARTE DE LOS NUEVOS TÍTULOS DE DEUDA QUE CANJEÓ EL MINISTERIO DE HACIENDA.

del mercado, por lo que **Arias** señaló que “aprovechamos la ventana favorable de mercado para completar la transacción maximizando los beneficios en términos de ahorros en pagos

\$5,3 billones en tres meses



Proyecciones de los centros de investigación



PIB con enfoque del gasto	Tasa de crecimiento anual (%)		Participación por componente del gasto 2018
	2019 I / 2018 I	2020 -I / 2019 -I	
● Demanda final interna	4,2	-1,4	-
● Gasto de consumo final	4,0	3,7	83%
● Formación bruta de capital	5,1	-6,7	21%
● Exportaciones	5,1	-6,1	16%
● Importaciones	11,7	-2,5	21%

/ Gráfico: LR-VT

tividad económica entre enero y marzo de 2020”.

En concreto, la construcción que ya venía presentando números negativos, pues en el primer trimestre de 2019 registró una variación de -2%, en el primer trimestre de 2020 cayó a -9,2%. Esto estuvo empujado por una fuerte contracción en el renglón de construcción de edificaciones que pasó de -8,6% en enero-marzo de 2019 a -16,5% en ese lapso de 2020.

“Esto tiene que ver con la parálisis de obras por la cuarentena de la última semana de marzo, pero no fue solo eso, pues hay una problemática en las edificaciones que prevalece desde 2019 y es la acumulación de inventarios de inmuebles de estratos 4, 5 y 6”, dijo Oviedo.

De acuerdo con *Camacol*, esta reducción alcanza a recoger lo evidenciado al mes de marzo en términos de actividad, “donde se presentó una reducción de -22% en el área que inició construcción y un aumento muy significativo equivalente a 23% en área paralizada”.

En explotación de minas y canteras la variación fue de -3%. El comportamiento se explica por el crecimiento negativo de la extracción de piedra y carbón. La producción de este último cayó de 18,5 millones de toneladas a 16,9 millones de toneladas.

Además, la extracción de petróleo varió -0,8%, lo que también estuvo explicado por una disminución en la producción. “Pasamos de producir 80,2 millones de barriles en el primer trimestre de

2019 a 79,4 millones de barriles en el mismo periodo de 2020”, puntualizó Oviedo.

Esto, además, tuvo un efecto sobre el comercio exterior, “el cual se deterioró notablemente en el primer trimestre, tanto en las exportaciones (-6,1%) como en las importaciones (-2,5%). Las ventas externas fueron presionadas a la baja por la menor exportación de café y petróleo, y la caída en el ingreso de turistas extranjeros, cuyo gasto en el país se cuenta como exportación de servicios”, señaló en un análisis *Bbva Research*.

En cuanto a las actividades artísticas y de entretenimiento, que cayeron a -3,2%, se observa un cambio drástico de tendencia, pues entre enero y marzo de 2019 habían subido 4,2%. Sin lugar a



Sandra Forero Ramírez
Presidente de Camacol y el Consejo Gremial

“El crecimiento de 1,1% para la economía es una señal de que, junto con la reducción observada en la ocupación a marzo, nos debe llevar a seguir trabajando por priorizar la reactivación económica”.



Juan Daniel Oviedo
Director del Dane

“Un buen punto es que el agro tuvo un gran desempeño con un crecimiento de 6,8%, impulsado por el plátano, arroz, huevos y carne de cerdo; permite sumar 50 puntos básicos a la economía”.

Sin pandemia el PIB habría crecido 4,1%

Según el Índice de Seguimiento a la Economía, en enero y febrero la actividad económica había crecido 3,3%, pero en marzo cayó a -4,9%, lo cual, según *Luis Mejía*, director de *Fedesarrollo*, “es alarmante, teniendo en cuenta que la cuarentena solamente tomó seis días de marzo”. Por su parte, *Oviedo* en un ejercicio pedagógico, destacó que si la economía se hubiese paralizado a 100% durante la última semana de marzo, el crecimiento habría sido -3,91%; si hubiese sido de 50%, habría crecido 0,1% y “si nada hubiese pasado, el crecimiento sería de 4,1%”, concluyó.

dudas aquí se evidenció un efecto del covid-19, pues, incluso antes de la cuarentena, los cines, porejemplo, empezaron a cerrar.

En contraste, agricultura, ganadería, caza y pesca fue el sector que más creció, con una variación anual de 6,8% y una contribución positiva de 50 puntos básicos al PIB. En este balance, la protagonista fue la venta de arroz, plátano, huevos y carne de cerdo.

Jorge Bedoya, presidente de la SAC dijo sobre el resultado que “este comportamiento no solo resalta la importancia estratégica que tiene el campo para la economía, sino la resiliencia de los compatriotas que se dedican a la producción de alimentos”.

Otro sector que contribuyó con 50 puntos básicos al crecimiento del PIB fue el de administración pública, educación y salud, el cual registró un incremento anual de 3,4%. En este caso, el renglón de atención a la salud creció 4,4%, lo cual está relacionado con la gestión estatal para atender la pandemia.

Cabe aclarar que, pese a ser el segundo sector que más con-

tribuyó positivamente al PIB, ese desempeño fue menos significativo que en el primer trimestre de 2019, cuando creció 4,9%.

En tercer lugar de contribución positiva estuvo el suministro de electricidad y gas, que creció 3,4% anual. “Detrás de esto hay un incremento de 4,8% en electricidad, pues se generó 5,8% más”, dijo *Oviedo*.

El comercio, que había sido ganador el año pasado, tuvo un alza de 0,9% y se prevé que a junio se verá una mayor caída.

A nivel general el desempeño del PIB anual está explicado por una reducción en 170 puntos básicos del crecimiento del valor agregado, el cual pasó de subir 2,8% en el primer trimestre de 2019, a 1,1% en 2020.

Además, el rubro de impuestos sobre subvenciones en los productos pasó de 3,4% entre enero y marzo de 2019 a 1,2% en el mismo lapso de 2020. Pese a todo, en el primer trimestre el consumo creció 3,7%, pero la formación bruta de capital cayó a -4,9%.

ADRIANA CAROLINA LEAL A COSTA
@adrianaleal1320

\$1,8 BILLONES

deuda con el Banco de la República

de intereses, reducción del saldo de la deuda en \$112.480 millones, y minimizando el costo fiscal para la Nación”.

Según el ministerio, la vida de la deuda se extendió de 7,14 años a 7,20 años y el cupón promedio del portafolio disminuyó de 7,45% a 7,44%.

Cabe recordar que las operaciones en TES son parte importante de la estrategia que tiene el *Ministerio de Hacienda* para financiar parte del déficit

fiscal, que por ahora se calcula en un total de 6,1%, pues 80% de 2,2% del faltante total del *Gobierno* se cubrirá con TES y el resto en el mercado de dólares.

Al respecto, *Arias* comentó a *LR* que “vamos bien en el programa de las subastas de TES, antes de la emergencia habíamos colocado 30% de la meta, y en abril aumentamos a 35%. Además, en ese mes tuvimos indicadores muy positivos porque logramos batir el ré-

cord de demanda de TES la semana anterior, cuando subastamos \$400.000 millones y tuvimos ofertas por \$2,4 billones y nos permitió sobreofertar a \$600.000 millones”.

Otra de las estrategias para cubrir el déficit previsto por ahora será el financiamiento provisto por la banca multilateral, que ya ha entregado US\$2.500 millones.

GABRIEL FORERO OLIVEROS
gforero@larepublica.com.co



César Arias, director de Crédito Público del Ministerio de Hacienda, dijo que se aprovecharon ventajas del mercado para la transacción.