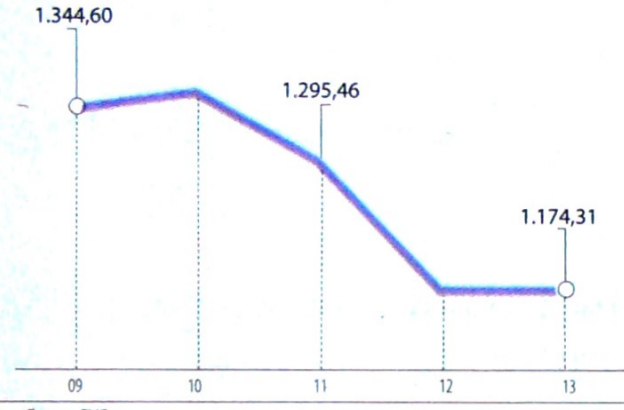


Datos del 12/03/20 porque el mercado no operó

Datos del 12/03/20 porque el mercado no operó

COLCAP

Datos en unidades
Marzo 2020

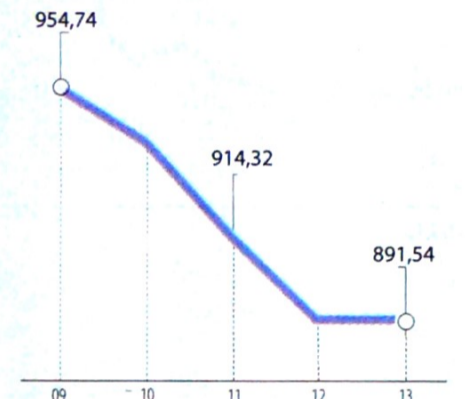


Fuente: BVC

Datos del 12/03/20 porque el mercado no operó

COLSC

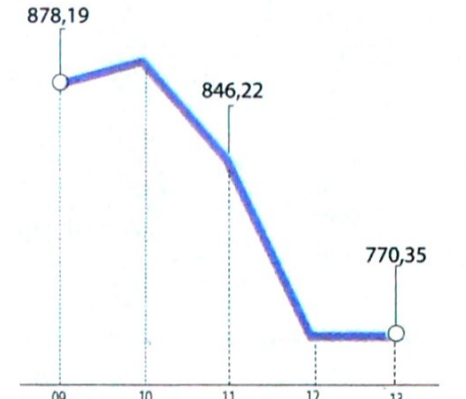
Datos en unidades
Marzo 2020



Fuente: BVC

COLIR

Datos en unidades
Marzo 2020



Fuente: BVC

ACCIONES

La más tranzada
Millones de pesos

PFBCOLOM ▶ \$33.152,44

Alzas

Precio de cierre

EXITO \$15.480,00 ▲ 1.31%

Bajas

Precio de cierre

PFAVH \$950,00 ▼ -21.81%

Fuente: BVC

Datos del 12/03/20 porque el mercado no operó

BONOS DE DEUDA PÚBLICA

(CIFRAS EN PESOS)

Table with columns: TASA FIJA, UVR, CIERRE*. Rows include SEP-19, JUL-20, MAY-22, etc.

Fuente: ICAP SECURITIES COLOMBIA Estos reportes pertenecen a comportamientos mensuales y no diarios. Casillas " cierre" en blanco: Valores no operados en el día.

OPCIONES Y FUTUROS BVC

Datos del 12/03/20 porque el mercado no operó

Table with columns: INSTRUMENTO, VOLUMEN (COP)*, No. CONTRATOS, PRECIO, INTEREST**. Rows include PFAVH MAR 2020, PFGRUPSURA MAR 2020, etc.

* Los volúmenes informados corresponden al valor en millones de COP de las operaciones calzadas o registradas hasta las 03:45:00 p. m.

**El Open Interest corresponde al número de contratos de posición abierta al inicio de la jornada.

Fuente: BVC

ADR LATINOAMERICANOS

Table with columns: NOMBRE, CIERRE (DLRS). Rows include AMERICA-SPON ADR, AMERICAN RENAL A, BANCO CHILE-ADR, etc.

Fuente: Bloomberg



MOVIMIENTO ACCIONARIO MARZO 12 DE 2020

Main table containing stock movement data for March 12, 2020. Columns include species, modalidad, quantity, price, volume, and other financial metrics.

(1) La Ganasta EQTY se recalcula trimestralmente evaluando la frecuencia y rotación de cada especie. (2) El precio medio es calculado al tomar el volumen total de todas las operaciones de contado realizadas en el día de negociación, dividido entre la cantidad total de acciones negociadas en el mismo día. (3) Los precios mayor y menor son calculados tomando solo las operaciones de contado del día de negociación que han cumplido con el criterio de marcación de precio definido en el artículo 3.3.5.3 de la Circular Única de la BVC. (4) La variación diaria se calcula considerando el cambio entre el precio de cierre del día y el último precio de cierre de la acción. (5) La variación anual se calcula considerando el cambio en el precio de cierre en un año calendario. (6) La participación porcentual de cada acción en el EQTY se calcula teniendo en cuenta el último precio de cierre y la ponderación fija que se asigna trimestralmente. (7) Hace referencia al tiempo durante el cual se entiende que una operación de compra venta de acciones no comprende el derecho a percibir los dividendos pendientes de pago por parte del comprador siempre que tales Operaciones se celebren en el periodo determinado entre el primer día hábil de pago de dividendos de las respectivas acciones y los cuatro (4) días hábiles bursátiles inmediatamente anteriores a tal fecha. (8) Es el valor dado a una empresa en bolsa y se obtiene multiplicando el número de acciones en circulación para cada uno de los diferentes tipos de acciones que componen el capital de la empresa por su precio de cierre. (9) Es el rendimiento del dividendo en el año sobre el precio de cierre de la acción. (10) Es la relación de precio de cierre con el valor en libros. (11) Es la relación del precio de cierre con la utilidad por acción. (12)

