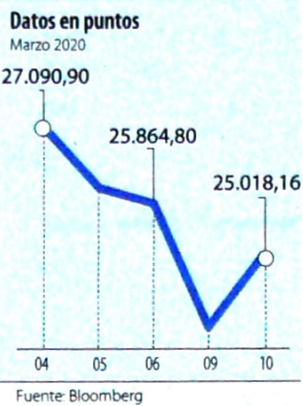


ÍNDICE DE MILLONARIOS (Datos del 09 de Marzo 2020)

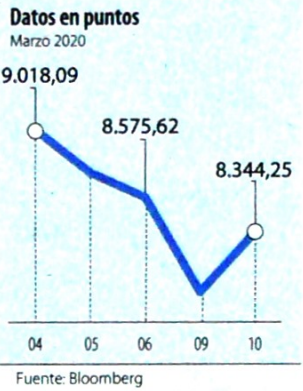
	Patrimonio neto total	Último cambio(\$)	Cambio YTD(\$)
 JEFF BEZOS	112.00 MILLONES	5.56 BILLONES	3.12 BILL.
 WILLIAM HENRY GATES III	106.00 MILLONES	5.12 BILLONES	7.28 BILL.
 BERNARD ARNAULT	81.400 MILLONES	4.36 BILLONES	23.8 BILL.
 WARREN E. BUFFETT	76.400 MILLONES	5.32 BILLONES	12.9 BILL.
 MARK ZUCKERBERG	65.100 MILLONES	4.24 BILLONES	13.3 BILL.
 AMANCIO ORTEGA GAONA	63.600 MILLONES	2.20 BILLONES	11.9 BILL.
 LARRY PAGE	59.200 MILLONES	3.43 BILLONES	5.40 BILL.
 SERGEY BRIN	57.500 MILLONES	3.33 BILLONES	5.24 BILL.
 STEVE BALLMER	55.500 MILLONES	3.71 BILLONES	2.60 BILL.
 FRANCOISE BETTENCOURT MEYERS	54.500 MILLONES	2.87 BILLONES	4.51 BILL.

Fuente: Bloomberg / Cifras en dólares

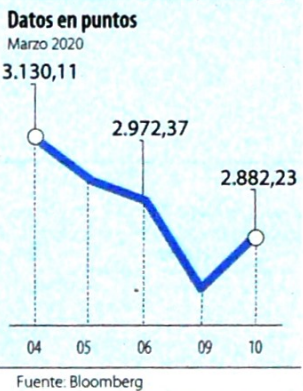
DOW JONES



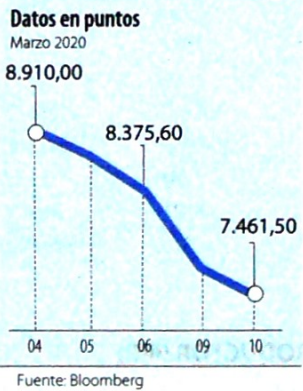
NASDAQ



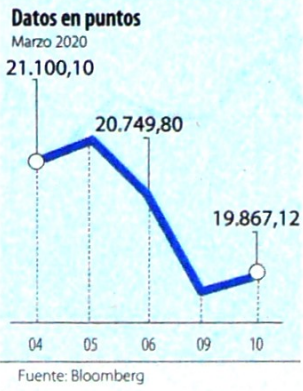
STANDARD & POOR'S



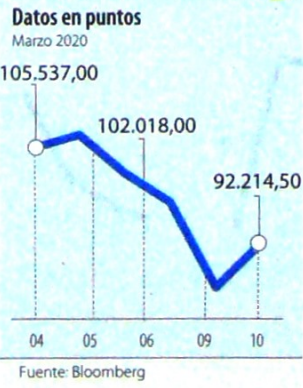
IBEX



NIKKEI



BOVESPA



FONDOS DE INVERSIÓN COLECTIVA CATEGORIZADOS

DATOS DEL 08 DE MARZO DE 2020

CATEGORÍA DE FIC / ADMINISTRADOR	NOMBRE FIC	RENTABILIDAD EFECTIVA ANUAL		
		MENSUAL (%)	SEMESTRAL (%)	ANUAL (%)
FONDOS RENTA FIJA NACIONAL LIQUIDEZ				
ADCAP COLOMBIA S.A.	INVERTIR AHORRO PLUS - ÚNICA	4,066	3,426	3,747
BTG PACTUAL	BTG PACTUAL - LIQUIDEZ - CLASE A	4,399	3,648	3,836
FIDUCIARIA BANCOLOMBIA S.A.	FIDUCIARIA - ÚNICA	4,025	3,555	3,714
FIDUCIARIA BOGOTA S.A.	SUMAR - HASTA 97 SMMLV	3,270	2,599	2,772
FIDUCIARIA CORFICOLOMBIANA S.A.	FIC VALOR PLUS I - TP1	3,749	2,884	3,021
FIDUPOPULAR	RENTAR - RENTAR TP1	3,807	3,384	3,593
ULTRASERFINCO S.A.	ULTRASERFINCO - LIQUIDEZ - P3	4,001	3,198	3,385
VALORES BANCOLOMBIA S.A.	RENDA LIQUIDEZ - ÚNICA	4,389	3,723	3,898
FONDOS RENTA FIJA NACIONAL ENTIDADES PÚBLICAS				
FIDUCIARIA BANCOLOMBIA S.A.	FIDUEXCEDENTES - ÚNICA	4,371	3,649	3,785
FIDUCIARIA BOGOTA S.A.	FIDUGOB - HASTA 10.834 SMMLV	4,797	3,932	4,071
FIDUCOLDEX	FIC FIDUCOLDEX - PERSONA NATURAL < 2,000 MM	4,426	3,476	-
FIDUCIARIA CORFICOLOMBIANA S.A.	CONFIANZA PLUS - ÚNICA	4,204	3,480	3,707
FIDUPOPULAR	FIDULIQUIDEZ - FIDULIQUIDEZ TP11	3,782	3,112	3,487
ITAU ASSET MANAGEMENT	ITAÚ MONEY MARKET - TIPO A	4,330	3,519	3,733
FONDOS RENTA FIJA NACIONAL CORTO PLAZO				
ADCAP SCB	ADCAP MULTIPLAZOS - ÚNICA	5,212	3,918	4,512
FIDUCIARIA BANCOLOMBIA S.A.	FIDURENDA - PARTICIPACION 30	5,028	4,331	4,912
FIDUPOPULAR	RENTAR 30 - ÚNICA	5,016	4,688	5,316
ITAU ASSET MANAGEMENT	ITAÚ CORTO PLAZO - TIPO A	4,815	3,817	4,272
ULTRASERFINCO S.A.	ESPARTA 30 - ÚNICA	5,782	4,386	4,910
FONDOS RENTA FIJA NACIONAL MEDIANO PLAZO				
ADCAP SCB	ADCAP RENTA FIJA COLOMBIA - ÚNICA	5,939	3,826	4,529
BTG PACTUAL	DEUDA PRIVADA - CLASE A	6,558	4,900	5,661
FIDUCIARIA BANCOLOMBIA S.A.	PLAN SEMILLA - ÚNICA	5,223	4,722	5,824
FIDUCIARIA CORFICOLOMBIANA S.A.	DEUDA CORPORATIVA - ÚNICA	4,644	3,764	4,721
FIDUCOLDEX	FIC FIDUCOLDEX 60 MODERADO - ÚNICA	5,966	4,640	5,640
FIDUCIARIA DAVIVIENDA	DAVIPLUS RENTA FIJA PESOS - ÚNICA	5,356	3,700	4,713
ITAU ASSET MANAGEMENT	ITAÚ MEDIANO PLAZO - ÚNICA	5,682	4,367	5,640
ULTRASERFINCO S.A.	ESPARTA 180 - ÚNICA	5,603	4,270	5,140
FONDOS RENTA FIJA NACIONAL LARGO PLAZO				
FIDUCIARIA BANCOLOMBIA S.A.	RENDA FIJA PLAZO - ÚNICA	6,040	5,735	8,271
FIDUCIARIA BOGOTA S.A.	ÓPTIMO - ÚNICA	13,324	7,609	9,024
ITAU ASSET MANAGEMENT	ITAÚ LARGO PLAZO - ÚNICA	6,538	4,503	7,229
FONDO DE ACTIVO DE CRÉDITO				
BTG PACTUAL S.A.	CRÉDITO - CLASE 12	6,187	6,468	6,542
FONDOS ACCIONARIO NACIONAL				
ALIANZA FIDUCIARIA	FONDO ACCIONES - TIPO A	-67,712	-4,448	1,632
BTG PACTUAL	ACCIONES COLOMBIA - CLASE A	-71,193	-8,917	-1,143
FIDUBOGOTA	FIDUACCIÓN - ÚNICA	-70,878	-10,189	-2,552
FIDUCIARIA BANCOLOMBIA S.A.	RENDA ACCIONES - ÚNICA	-70,727	-10,230	-2,135
FIDUCIARIA CORFICOLOMBIANA S.A.	ACCIONES PLUS - ÚNICA	-71,306	-7,855	0,164
ULTRASERFINCO S.A.	"SERFINCO ACCIONES" - ÚNICA	-68,452	-6,103	1,477
ULTRASERFINCO S.A.	ULTRASERFINCO GEA - ÚNICA	-80,599	-19,186	-8,095
VALORES BANCOLOMBIA S.A.	RENDA VARIABLE COLOMBIA - ÚNICA	-70,973	-10,261	-2,116
FONDO DE RENTA FIJA INTERNACIONAL				
ALIANZA FIDUCIARIA	ALIANZA RENTA FIJA MERCADOS EMERGENTES - TIPO I	148,273	23,874	30,126
BTG PACTUAL	RENDA FIJA INTERNACIONAL - CLASE A	92,407	15,330	18,136
FONDO ACCIONARIO INTERNACIONAL				
BTG PACTUAL	ACCIONES INTERNACIONALES - CLASE A	-44,681	10,154	18,822
VALORES BANCOLOMBIA S.A.	RENDA ALTA CONVICCIÓN - ÚNICA	-75,764	-3,876	0,634
FIDUCIARIA CORFICOLOMBIANA S.A.	ACCIONES GLOBALES - ÚNICA	-42,540	8,288	15,134
FONDO DE ALTO RENDIMIENTO NACIONAL				
FIDUCIARIA CORFICOLOMBIANA S.A.	CAPITAL PLUS - ÚNICA	4,854	3,964	4,370
FIDUPOPULAR	RENTAR CAPITAL - ÚNICA	6,403	5,265	5,176
ULTRASERFINCO S.A.	ESPARTA PLUS - ÚNICA	5,152	4,455	4,915
FONDO BALANCEADO MENOR RIESGO LOCAL				
FIDUCIARIA BOGOTA S.A.	ES+ - PRINCIPAL	4,730	5,420	8,649
ULTRASERFINCO S.A.	PERFIL CONSERVADOR - ÚNICA	-7,242	3,362	4,793
FIDUCIARIA CORFICOLOMBIANA S.A.	S.A. ESTRATEGIA MODERADA - ÚNICA	-18,582	2,084	4,419
FONDO BALANCEADO MENOR RIESGO GLOBAL				
FIDUCIARIA BOGOTA S.A.	CUBRIR BALANCEADO INTERNACIONAL - DE 4 A 80 SMMLV	48,025	13,675	16,271
FONDO BALANCEADO MODERADO LOCAL				
FIDUCIARIA BANCOLOMBIA S.A.	RENDA BALANCEADO - ÚNICA	-37,503	0,172	4,602
ULTRASERFINCO S.A.	PERFIL MODERADO - ÚNICA	-38,404	-0,552	3,571
FONDO BALANCEADO MAYOR RIESGO LOCAL				
FIDUCIARIA DAVIVIENDA	FIC SEGURIDAD - ÚNICA	-61,246	-4,595	4,412
ULTRASERFINCO S.A.	PERFIL CRECIMIENTO - ÚNICA	-50,941	-1,943	3,580

NOTAS: - La información de cada categoría corresponde al Grupo de Participación Retail - Las rentabilidades se encuentran expresadas en términos efectivos anuales y no son indicativas de futuros resultados - El inversionista debe tener en cuenta otros factores tales como la política de inversión y el perfil de riesgo de cada Fondo de Inversión Colectiva - La información contenida es solo una guía general y no debe ser usada como base para la toma de decisiones de inversión o desinversión. Fuente: www.sifcolombia.com

Yield (9)	QTOBIN (10)	RPG (11)	YTD (12)	COMP. COLCAP(13)	COMP. COLSC(14)	Especies Canasta EQTY(1)
4,89%	1,27	9,03	4,28%	0,00%	6,51%	BBVACOL
3,44%	1,24	9,77	-27,91%	5,80%	0,00%	BCOLOMBIA
4,79%	1,42	8,43	-5,90%	3,62%	0,00%	BOGOTA
5,39%	1,28	16,65	-12,07%	0,26%	13,40%	BVC
4,08%	0,96	10,17	2,27%	2,67%	0,00%	CELSIA
5,38%	0,75	31,41	-38,36%	2,59%	0,00%	CEMARGOS
0,00%	0,41	14,30	-20,77%	0,55%	0,00%	CLH
0,00%	2,93	286,79	-4,68%	1,09%	0,00%	CNEC
0,00%	0,16	-1,90	0,00%	0,00%	1,66%	COLTEJER
0,00%	0,31	4,54	-7,49%	0,00%	8,96%	CONCONCRET
5,35%	1,35	4,32	0,65%	3,07%	0,00%	CORFICOLCF
9,66%	1,75	8,22	-29,71%	12,97%	0,00%	ECOPETROL
4,39%	0,69	9,56	-9,13%	0,00%	10,14%	ELCONDOR
0,00%	0,31	11,63	0,91%	0,00%	2,55%	ENKA
3,05%	2,15	19,31	0,00%	0,00%	0,02%	EPSA
0,00%	0,43	19,00	-9,27%	0,00%	4,72%	ETB
1,96%	1,00	59,52	14,84%	0,18%	11,24%	EXITO
0,00%	0,09	-1,19	0,00%	0,00%	1,87%	FABRICATO
5,51%	1,79	10,92	6,31%	7,86%	0,00%	GEB
1,75%	0,60	4,64	-1,30%	0,00%	15,56%	GRUBOLIVAR
2,46%	0,77	24,52	-20,11%	5,00%	0,00%	GRUPOARGOS
4,82%	1,48	8,74	-15,02%	0,00%	0,00%	GRUPOAVAL
2,06%	0,66	20,28	-21,29%	7,47%	0,00%	GRUPOSURA
3,15%	1,62	10,82	-10,71%	9,31%	0,00%	ISA
5,35%	1,07	6,78	0,00%	0,40%	0,00%	MINEROS
2,68%	1,22	19,35	-10,24%	6,53%	0,00%	NUTRESA
4,65%	1,45	13,65	5,26%	0,00%	0,00%	OCCIDENTE
4,72%	1,51	8,92	-13,01%	5,94%	0,00%	PFAVAL
3,57%	0,97	-0,96	-23,71%	0,54%	0,00%	PFAVH
3,17%	1,35	10,62	-24,72%	12,21%	0,00%	PFCOLOM
5,90%	0,69	28,62	-27,82%	0,99%	0,00%	PFCMARGOS
6,43%	1,12	3,59	1,18%	0,00%	15,46%	PFCORFICOL
2,39%	1,48	12,23	-23,44%	3,61%	0,00%	PFDVVNDA
3,14%	0,60	19,25	-17,33%	2,72%	0,00%	PFGUPOARG
2,31%	0,59	18,03	-18,77%	3,05%	0,00%	PFGUPOSURA
5,81%	0,84	6,32	-11,35%	0,00%	5,91%	POPULAR
4,53%	2,80	11,72	-2,00%	1,56%	0,00%	PROMIGAS
3,70%	0,92	10,90	-0,50%	0,00%	0,00%	TERPEL
0,00%	0,67	7,13	-1,12%	0,00%	1,19%	VALSIMESA
6,00%	0,95	8,20	10,15%	0,00%	0,81%	VILLAS

Utilidad por Acción	YIELD (9)	QTOBIN (10)	RPG (11)	YTD (12)	Otras Especies
0,00	0,00%	0,84	0,00	-18,50%	HCOLSEL
0,00	0,00%	0,80	0,00	-17,86%	ICOLCAP

Variación porcentual del precio de cierre de hoy con el primer día hábil del año. (13) La participación porcentual de cada acción en el COLCAP se calcula teniendo en cuenta el último precio de cierre y la ponderación fija que se asigna trimestralmente. (14) La participación porcentual de cada acción en el COLSC se calcula teniendo en cuenta el último precio de cierre y la ponderación fija que se asigna trimestralmente. Fuente: BVC