

# Los índices de Colombia cierran a la baja; el COLCAP cae un 1,33%

Investing.com | Bolsa | Hace 24 minutos (17.06.2020 22:15)



Los índices de Colombia cierran a la baja; el COLCAP cae un 1,33%

Investing.com – La Bolsa de Colombia cerró con descensos este miércoles; los retrocesos de los sectores [agricultura](#), [COL Inversionist](#), y [servicios públicos](#) impulsaron a los índices a la baja.

Al cierre de Bogotá, el [COLCAP](#) cayó un 1,33%.

El mejor valor de la sesión en el [COLCAP](#) fue Banco De Bogota SA (CN:[BBO](#)), con un alza del 2,13%, 1.400,0 puntos, hasta situarse en 66.980,0 al cierre. Le siguen Grupo Argos SA (CN:[ARG](#)), que avanzó un 2,06%, 200,0 puntos, para cerrar en 9.900,0, y Grupo de Inversiones Suramericana SA (CN:[SIS](#)), que subió un 1,88%, 360,0 puntos, hasta despedir la sesión en 19.560,0.

A la cola del índice acabó [Ecopetrol](#) SA (CN:[ECO](#)), que cayó un 4,00%, es decir, 90,0 puntos, para cerrar en 2.160,0. Grupo Argos SA Pref (CN:[ARG\\_p](#)), por su parte, recortó un 3,71%, 310,0 puntos, y cerró en 8.040,0, mientras que Cemex Latam Holdings SA (CN:[CLH](#)) cedió un 3,33%, 50,0 puntos, hasta acabar en 1.450,0.

Los números rojos se impusieron a los verdes en la Bolsa de Valores de Colombia por una diferencia de 17 frente a 10, y 3 cerraron planos.

Los futuros del Futuros café C EE.UU. para entrega en julio subieron un 2,75%, 2,58, hasta \$96,23. En cuanto a las demás materias primas, los futuros del Futuros cacao EE.UU. para entrega en septiembre descendieron un 1,10%, 25,00, para quedarse en \$2.244,00, mientras que los futuros del oro para entrega en agosto subieron un 0,02%, 0,30, hasta \$1.736,80 la onza troy.

El USD/COP subió un 0,04%, para situarse en 3.746,66, mientras que el BRL/COP, por su parte, recortaba un 0,16% hasta 713,87.

El índice dólar subió un 0,17%, hasta 97,100.

Comentar



## Comentar



Escribe tus ideas aquí



Guía para comentarios

Publicar también en



Publicar

**Aviso legal:** Fusion Media would like to remind you that the data contained in this website is not necessarily real-time nor accurate. All CFDs (stocks, indexes, futures) and Forex prices are not provided by exchanges but rather by market makers, and so prices may not be accurate and may differ from the actual market price, meaning prices are indicative and not appropriate for trading purposes. Therefore Fusion Media doesn't bear any responsibility for any trading losses you might incur as a result of using this data.




## Lo más leído

Noticias | Análisis




[¿Puede llevarnos la lluvia de liquidez hacia otra crisis de deuda?](#)

Por Investing.com - 17.06.2020 | 26




[5 cosas a vigilar este miércoles en los mercados europeos](#)

Por Investing.com - 17.06.2020 | 9



[Petróleo: El rebrote golpea la demanda, que tardará 2 años en...](#)

Por Investing.com - 17.06.2020 | 29



[Los mercados dudan: Ojo a la 'letra pequeña' de la recuperación](#)

Por Investing.com - 17.06.2020 | 30



[Powell reitera que la Fed utilizará todas sus herramientas para apoyar...](#)

Por Reuters - 17.06.2020 | 13

Más noticias >

## Investing.com

Blog

Aplicaciones móvil

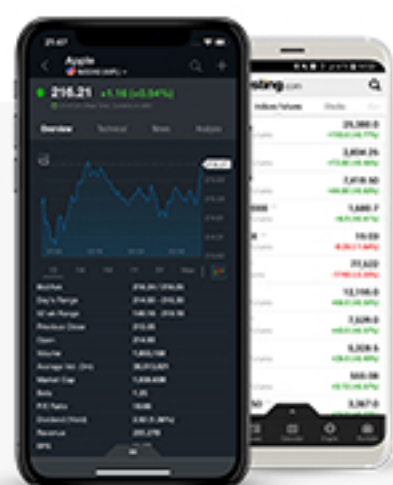
Mi cartera

Herramientas web

Sobre nosotros

Publicidad

Soporte técnico



## Nuestras aplicaciones



## Síganos

