

Inicio / Noticias / Economía / Así va la producción de hidrocarburos en el año de la pandemia

# Así va la producción de hidrocarburos en el año de la pandemia

Economía Hace 2 horas  
Por: Redacción Economía

Abril, el peor mes en el primer semestre del año, tanto para **petróleo**, como para gas comercializado. Este último combustible mostró un buen repunte en junio.



/ Agencia Bloomberg

Casi sin ninguna sorpresa, abril ha sido el peor mes en la producción de hidrocarburos en un año que, ya de entrada, puede ir compitiendo por ser el más malo en la historia económica del país.

Tanto el gas, como el **petróleo**, sufrieron intensas bajas durante ese mes, que acumuló la mayor cantidad de días de cuarentena estricta a nivel nacional. Hay que tener en cuenta que la primera reapertura de sectores productivos fue anunciada el 27 de abril y sólo se materializó efectivamente hasta semanas después.

Ahora bien, aquí hay que separar ambos combustibles, pues responden a factores de demanda y presiones de mercado muy distintas. La cosa es sencilla: desde abril, el gas muestra una recuperación sostenida que, incluso, arrojó mejores resultados para junio de 2020 que los registrados para el mismo mes del año pasado.

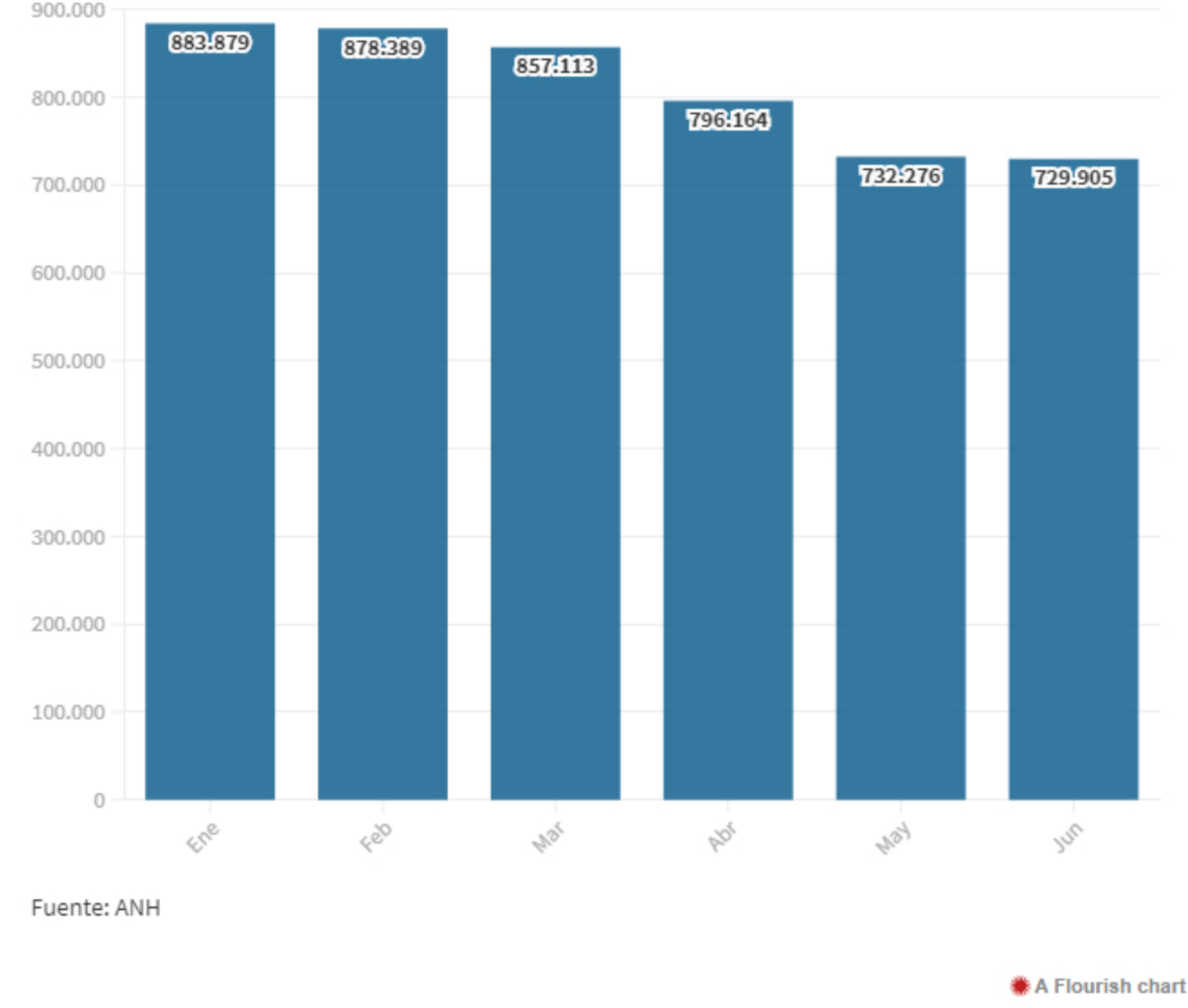
Con el **petróleo**, en cambio, sucede todo lo contrario: abril fue el comienzo de una baja de producción que continuó en mayo y junio.

Las malas noticias en el sector petrolero, si se quiere, se explican por la alta volatilidad de los precios internacionales, que incluyó todos los efectos colaterales sobre oferta y demanda por la pandemia, además de los conflictos en la OPEP para llegar a acuerdos de reducción en la producción del grupo (que al final se concretaron en abril de este año).

Estos bajos precios obligaron a que empresas como **Ecopetrol** se apretaran el cinturón para 2020. "La consigna es prepararse para precios y mercados muy difíciles", dijo en junio de este año Felipe Bayón, presidente de la estatal petrolera, en entrevista con este diario.

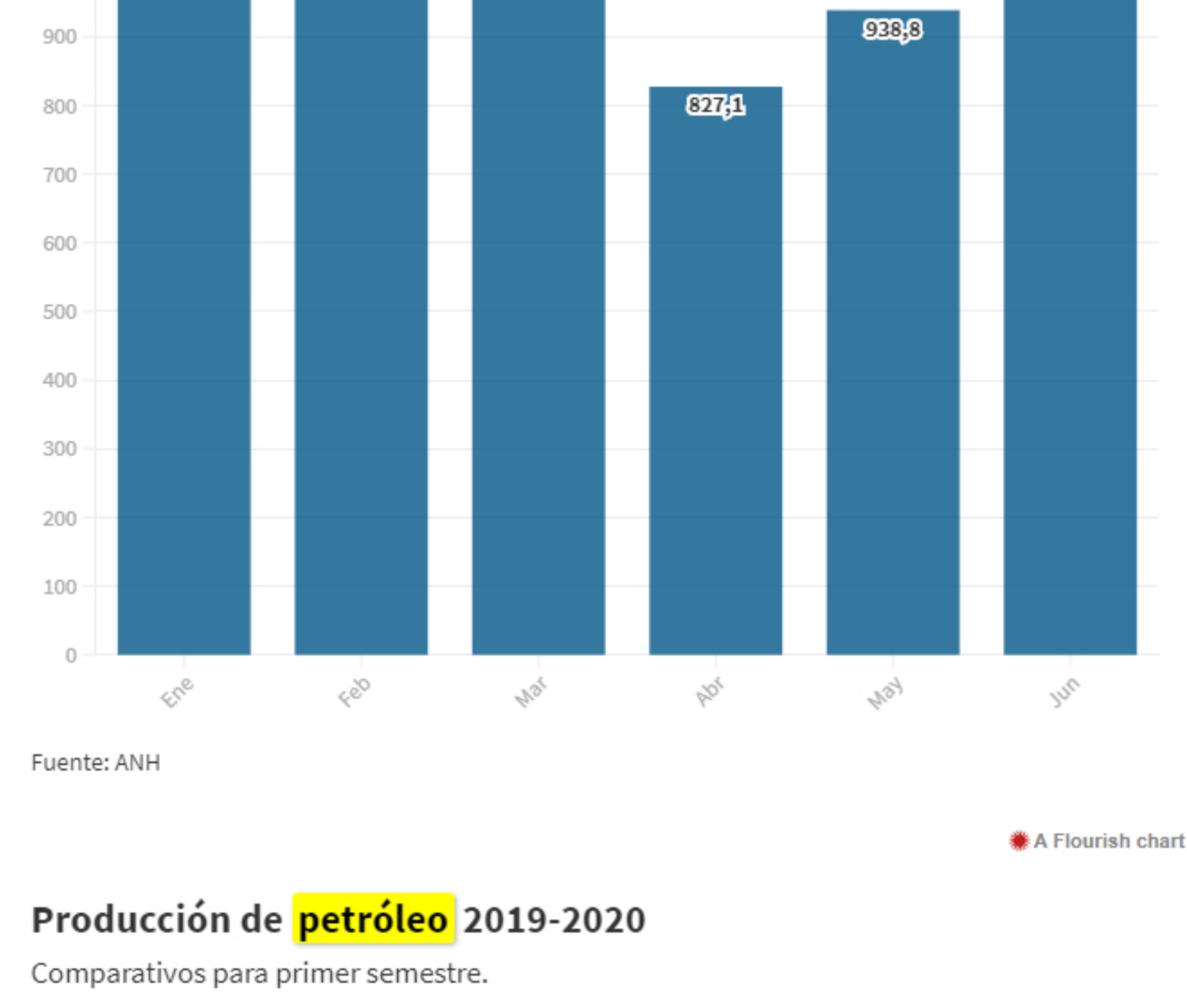
Así las cosas, estos gráficos ayudan a entender cómo va el año en producción de hidrocarburos y ponen los datos de 2020 en un contexto histórico, para dimensionar el impacto de la pandemia sobre este importante renglón de la economía colombiana:

## Producción de **petróleo** primer semestre 2020



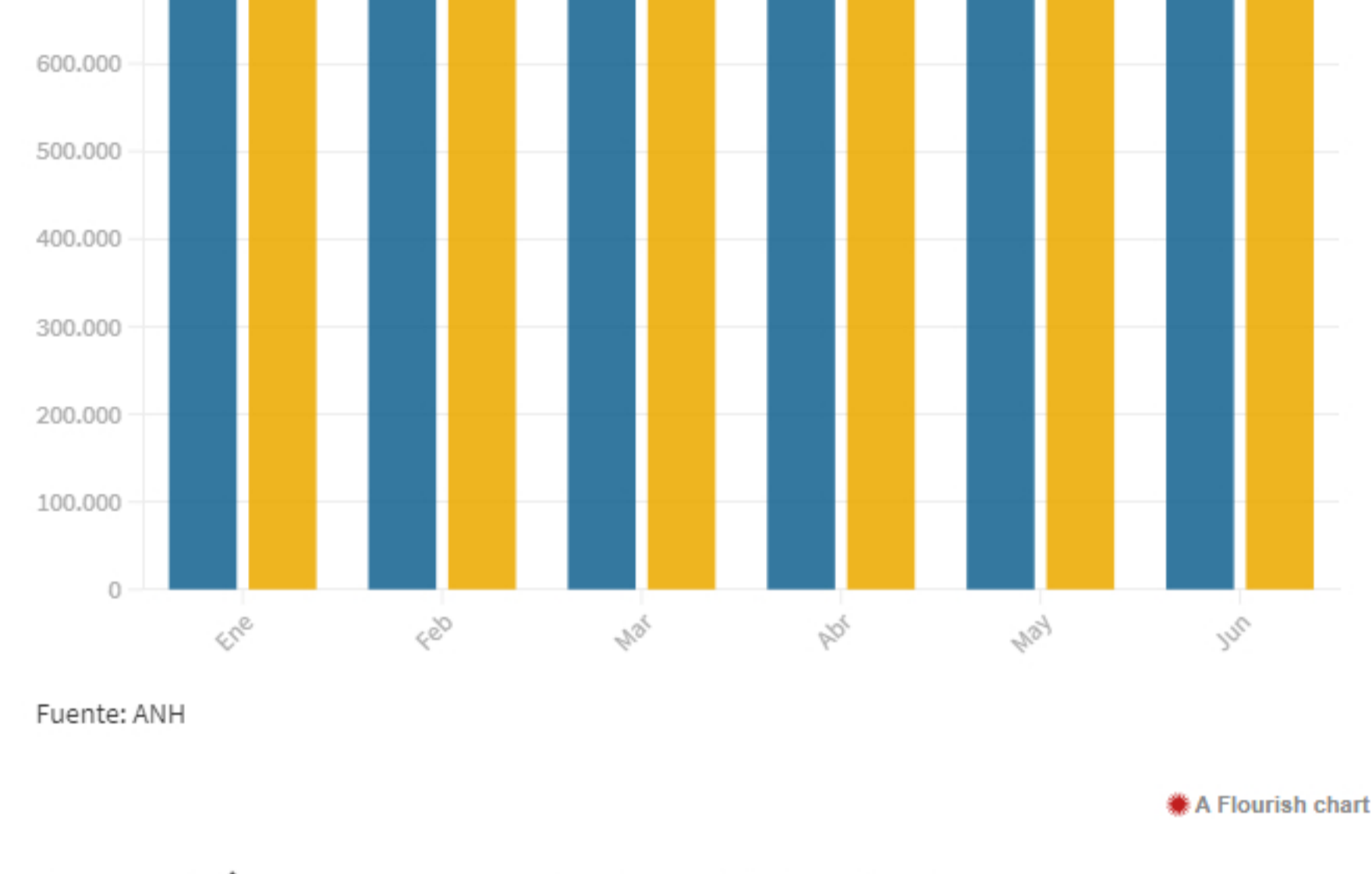
Fuente: ANH

## Producción comercializada de gas primer semestre 2020



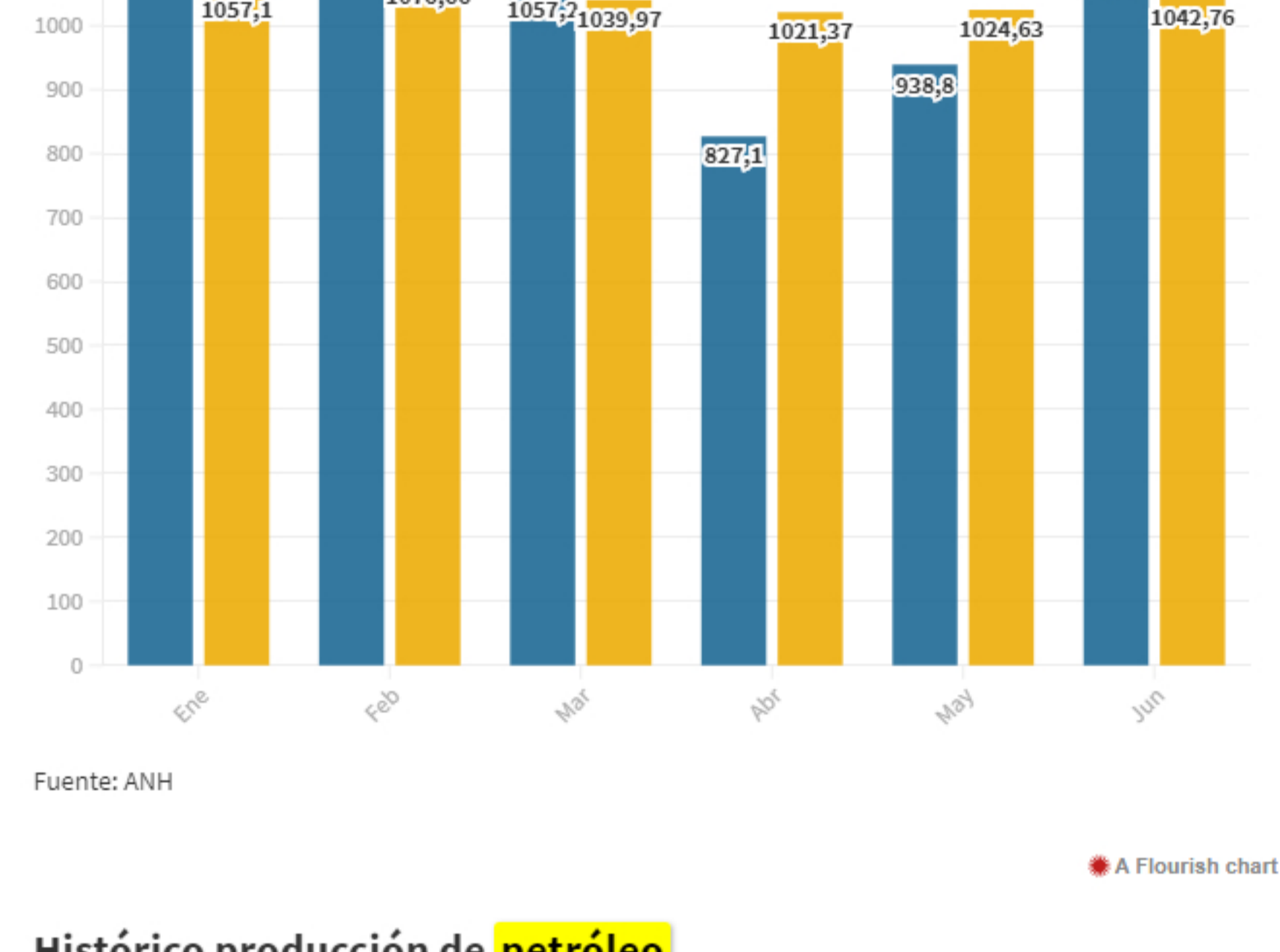
Fuente: ANH

## Producción de **petróleo** 2019-2020



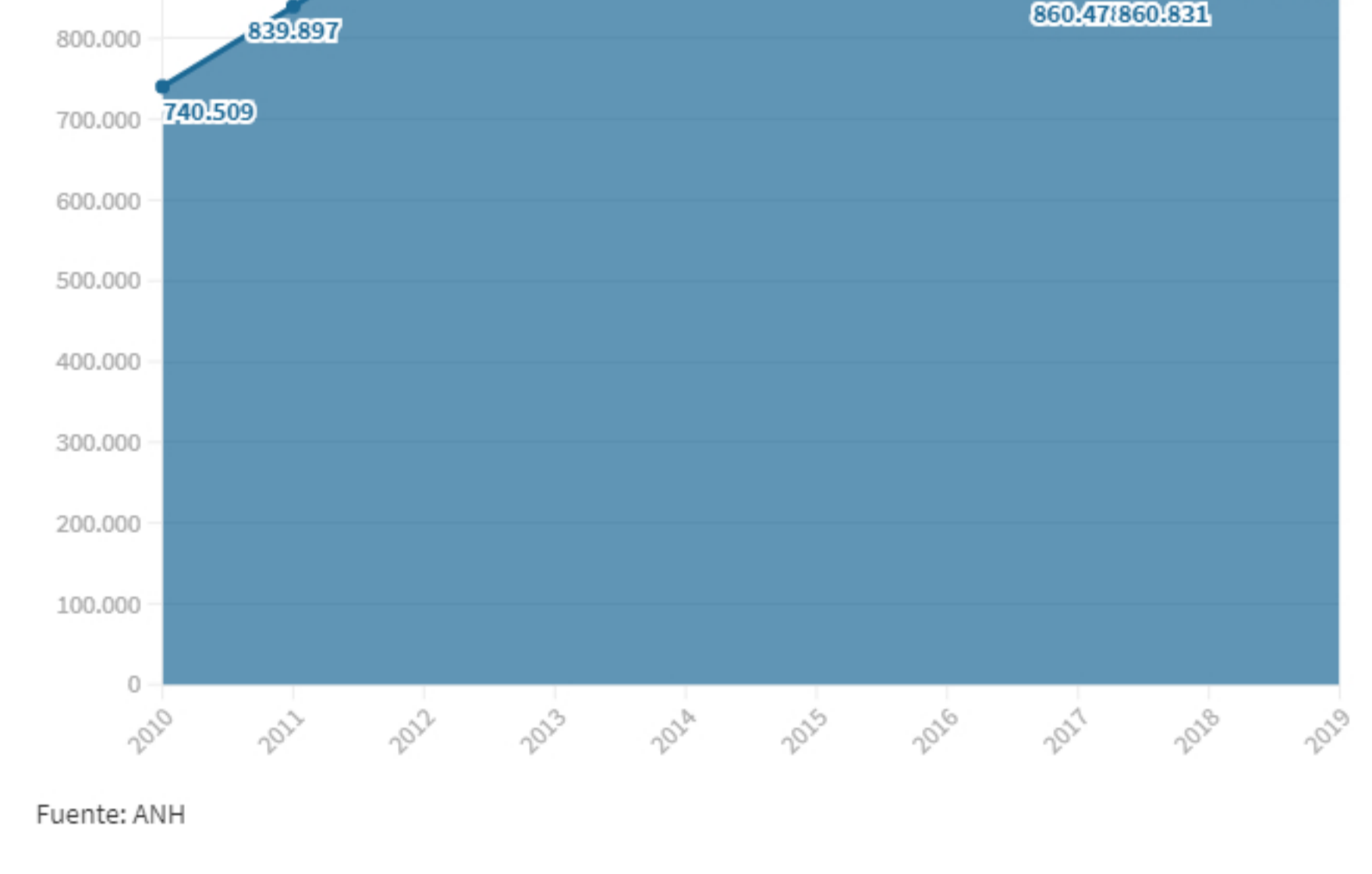
Fuente: ANH

## Producción de gas comercializada 2019-2020



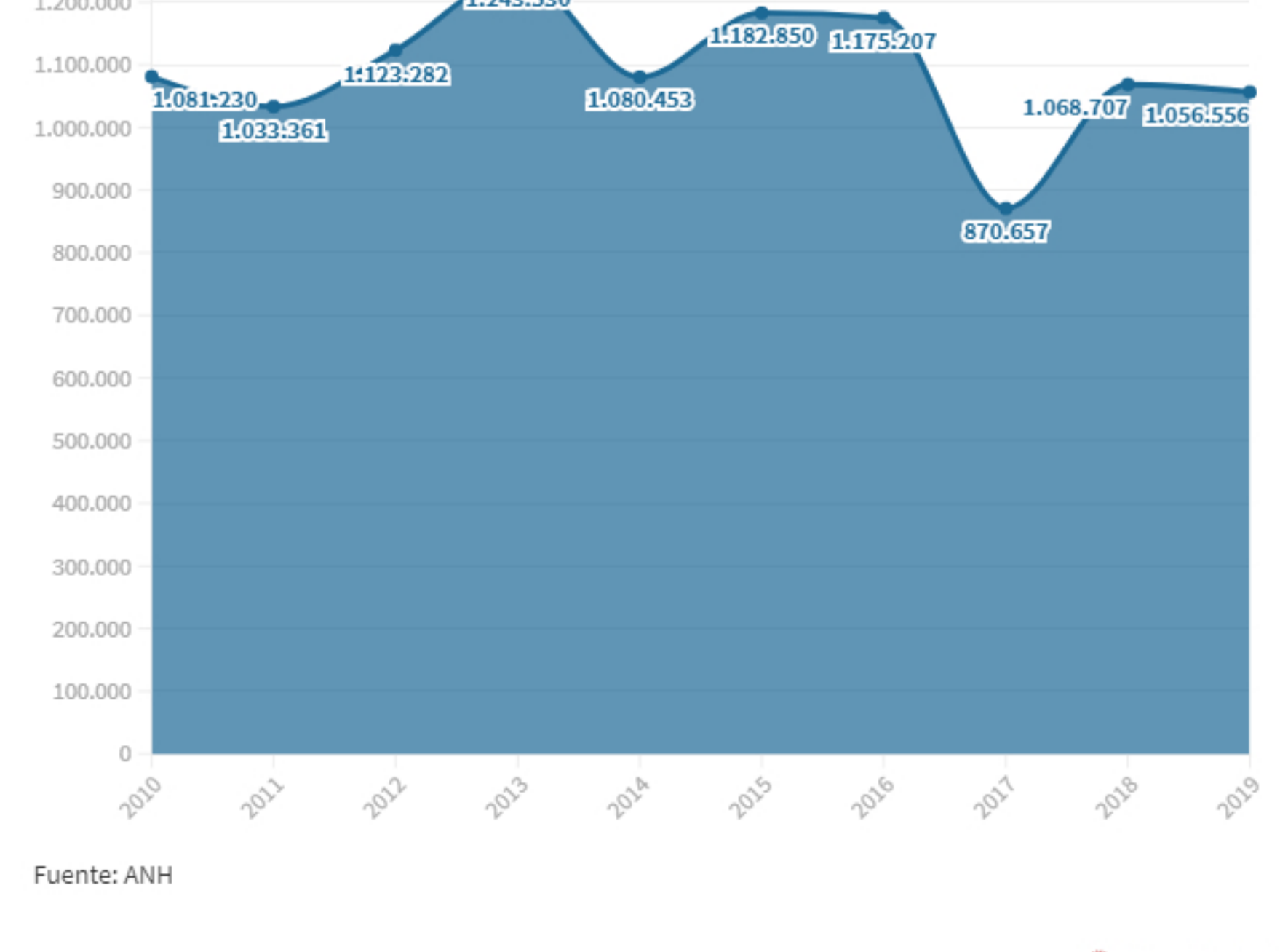
Fuente: ANH

## Histórico producción de **petróleo**



Fuente: ANH

## Histórico producción de gas comercializado



Fuente: ANH

Comparte en redes:

Nuestro futuro depende de las suscripciones, de las personas que ven el valor de lo que hacemos y quieren apoyarnos para mejorar. Nuestro compromiso es ofrecer información confiable. **Suscríbete**

## Temas Relacionados

- producción de **petróleo** en Colombia
- Coronavirus en Colombia
- Ecopetrol**
- producción de gas en Colombia
- consumo de gas

Te contamos que estamos trabajando en nuestra plataforma tecnológica para que sea más fácil de disfrutar, por eso no podrás hacer comentarios en los artículos. Estarán activos próximamente. Gracias por tu comprensión.

Recibe nuestro boletín de noticias

Escribe tu correo  Enviar

La selección del editor en tu bandeja de entrada

**Suscríbete** Nuestro futuro depende de las suscripciones, de las personas que ven el valor de lo que hacemos y quieren apoyarnos para mejorar. Nuestro compromiso es ofrecer información confiable.

### Últimas Noticias

Los correos que pusieron en aprietos a Mark Zuckerberg en el Congreso de EE.UU. Tecnología - Hace 4 horas

Presupuesto de 2021 va por \$314 billones, con más deuda e inversión Economía - Hace 5 horas

Prioridades para la economía de la COVID-19 Economía - Hace 6 horas

América Latina puede crear millones de empleos con economía de cero emisiones Economía - Hace 6 horas