

ACCIONES

La más tranzada
Millones de pesos Julio 15

PFBCOLOM **\$22,495.00**

Alzas
Precio de cierre Julio 15

PFCEMARGOS **\$3,450.00** **6.98%**

Bajas
Precio de cierre Julio 15

FABRICATO **\$4.00** **4.99%**

Fuente: BVC

BONOS DE DEUDA PÚBLICA

(CIFRAS EN PESOS)

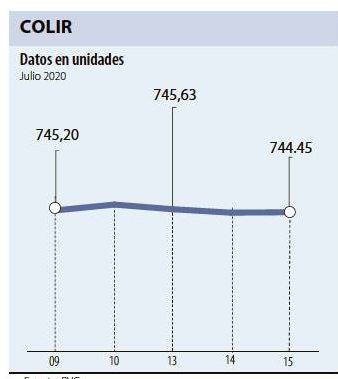
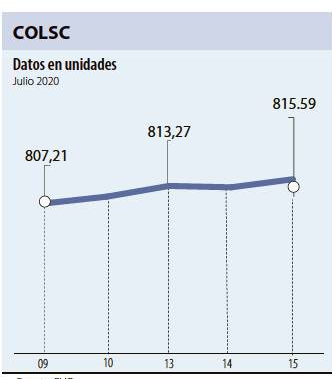
TASA FIJA		UVR	
VCTO.	CIERRE*	VCTO.	CIERRE*
SEP-19		MAR-33	
MAR-21	1.600	ABR-28	5.420
JUL-20	2.448	ABR-35	
FEB-23	1.480	SEP-30	5.960
MAY-22	2.940	FEB-37	3.480
MAY-25		JUN-32	6.455
JUL-24	3.370	JUN-47	
MAR-27	2.410	OCT-34	6.599
AGO-26	4.510		

Fuente: ICAP SECURITIES COLOMBIA Estos reportes pertenecen a comportamientos mensuales y no diarios. Casillas * cierre en blanco: Valores no operados en el día.

ADR LATINOAMERICANOS

NOMBRE	CIERRE (DLRS)
AMBEV-PRF ADR	N/A
AMERICA-SPON ADR	13,15
AMERICAN RENAL A	6,99
BANCO CHILE-ADR	18,77
BANCO LATINOAM-E	11,4
BANCO MACRO-ADR	22,51
BANCO SANTAN-ADR	2,56
BANCOLOMBIA-ADR	27,09
BRADESCO-ADR	4,16
BRP GROUP INC-A	16,41
BRASKEM SA-ADR	9,02
CEMEX SAB-SP ADR	2,89
CEMIG SA-ADR	2,15
FIRSTTRUSTISE	N/A
COCA-COLA F-ADR	41,65
COPA HOLDIN-CL A	49,41
COPEL-ADR PR B	11,34
DESARROLLADO-ADR	N/A
EMBRATER SA-ADR	6,48
FOMENTO ECON-ADR	58,34
GERDAU SA-ADR	3,1
GOL-ADR	8,1
GRUPO AERPO-ADR	103,46
GRUPO AERPO-ADR	65,35
READY CAPITAL CO	8,43
GRUPO TELEV-ADR	5,36
INDUS BACHOC-ADR	35,55
IRSA SA-ADR	3,81

Fuente: Bloomberg



OPCIONES Y FUTUROS BVC

INSTRUMENTO	VOLUMEN (COP)*	No. CONTRATOS	PRECIO	OPEN INTEREST**
PFBCOLOM SEP 2020	600	24	\$25.008	287
ECOPETROL SEP 2020	489	225	\$2.175	1.318
CORFICOLCF SEP 2020	450	17	\$26.493	73
CELSIA SEP 2020	285	68	\$4.192	83
ISA SEP 2020	117	6	\$19.542	0
GRUPOARGOS SEP 2020	51	5	\$10.240	146
TES24 AGO 2020	125.872	406	124%	412
TES22 AGO 2020	42.704	160	107%	1.350
TES28 AGO 2020	2.582	10	103%	117











* Los volúmenes informados corresponden al valor en millones de COP de las operaciones calzadas o registradas hasta las 03:45:00 p. m.
**El Open Interest corresponde al número de contratos de posición abierta al inicio de la jornada.

Fuente: BVC

MOVIMIENTO ACCIONARIO JULIO 15 DE 2020

Especies Canasta EQTY (1)	Cantidad No. Acciones	Número de Oper.	Monto Millones	Pr. Promedio Pesos(2)	Pr. Inicial Pesos	Pr. Mínimo Pesos(3)	Pr. Máximo Pesos(3)	Pr. Último Pesos	Variac. Día (4)	Variac. Anual (5)	Comp. EQTY (6)	PROX. P. EXD. (7) INICIA	TERMINA	Vr. Dividendo Anual Pesos	Cap. Bursátil Millones (8)	Valor en Libros	Utilidad por Acción	
BBVACOL	S	8.956,00	2	2,86	319,00	301,00	-	301,00	0,00%	-4,75%	0,10%	02-OCT-2020	9-OCT-2020	25,66	4.354.596,05	350,82	53,09	
BCOLOMBIA	C	129.686,00	93	3.117,31	24.037,34	24.120,00	23.860,00	24.680,00	-1,08%	-39,44%	7,76%	25-SEP-2020	2-OCT-2020	1.638,00	23.247.593,01	26.882,42	3.489,59	
BOGOTA	C	8.203,00	37	540,20	65.853,98	65.700,00	65.000,00	66.000,00	0,46%	-6,78%	3,64%	28-JUL-2020	4-AGO-2020	4.032,00	21.864.516,63	60.843,29	7.971,69	
BVC	C	3.606,00	12	39,12	10.848,51	10.820,00	-	10.820,00	0,00%	-12,32%	0,33%			418,00	654.755,73	8.429,76	835,95	
CELSIA	C	323.422,00	37	1.375,56	4.253,13	4.180,00	4.200,00	4.280,00	4,26%	-6,47%	3,09%	16-JUL-2020	24-JUL-2020	292,00	4.563.432,94	4.778,98	112,73	
CEMARGOS	C	233.223,00	53	862,00	3.696,04	3.600,00	3.660,00	3.715,00	2,78%	-52,93%	2,60%	11-AGO-2020	19-AGO-2020	251,20	4.982.920,13	6.121,66	89,52	
CLH	C	164.319,00	53	275,90	1.679,03	1.680,00	1.665,00	1.700,00	-0,89%	-63,29%	0,32%			0,00	962.833,44	8.719,08	25,31	
CNEC	C	94.518,00	36	956,97	10.124,79	10.300,00	10.060,00	10.240,00	-1,75%	-7,66%	0,89%			0,05	1.797.544,76	4.478,65	631,86	
COLTEJER	S	-	-	-	-	-	-	-	-	-	-			0,00	707.738,50	10.110,55	-356,01	
CONCRET	C	96.355,00	14	38,60	400,62	380,00	400,00	400,00	5,26%	-27,67%	0,17%			0,00	453.701,98	1.348,69	56,79	
CORFICOLCF	C	68.588,00	53	1.782,60	25.990,71	25.780,00	25.480,00	26.200,00	1,63%	-1,87%	3,17%			2.640,00	7.699.436,74	25.772,44	5.280,65	
ECOPETROL	C	7.334.693,00	762	15.749,25	2.147,23	2.155,00	2.125,00	2.185,00	-0,23%	-29,16%	9,33%			180,00	88.400.893,58	1.372,00	322,29	
ELCONDOR	C	-	-	-	-	-	-	-	940,00	0,00%	-27,13%	0,16%	17-NOV-2020	24-NOV-2020	27,24	539.903,87	1.884,24	127,28
ENKA	S	-	-	-	-	-	-	-	7,60	0,00%	-5,00%	0,04%		0,00	89.480,30	33,80	1,28	
ETB	C	253.550,00	13	55,56	219,12	219,00	220,00	220,00	0,46%	-10,20%	0,09%			0,00	781.121,75	569,09	34,28	
EXITO	C	14.186,00	11	142,05	10.013,37	10.000,00	9.970,00	10.020,00	0,20%	-41,06%	0,14%			2.438,00	4.484.995,25	16.077,87	128,69	
FABRICATO	S	6.482.217,00	7	25,13	3,88	4,21	3,80	4,00	-4,99%	-28,70%	0,03%			0,00	36.807,39	56,35	-1,10	
GEB	C	2.338.411,00	69	5.546,93	2.372,10	2.385,00	2.315,00	2.380,00	-0,63%	11,79%	9,65%	23-OCT-2020	30-OCT-2020	140,00	21.759.389,53	1.426,01	201,05	
GRUBOLIVAR	C	2.151,00	5	143,94	66.917,81	67.000,00	66.880,00	66.980,00	-0,18%	7,87%	0,28%	11-AGO-2020	19-AGO-2020	1.505,00	5.284.601,05	134.524,11	16.600,43	
GRUPOARGOS	C	421.133,00	112	4.297,52	10.204,67	10.240,00	10.080,00	10.340,00	0,59%	-41,61%	4,43%	08-OCT-2020	16-OCT-2020	376,00	8.486.279,92	18.866,29	563,14	
GRUPOVAL	S	2.004,00	2	1,80	900,00	900,00	-	900,00	0,00%	-29,96%	0,61%	28-JUL-2020	4-AGO-2020	60,00	19.817.188,95	912,65	136,05	
GRUPOVAL	S	2.004,00	2	1,80	900,00	900,00	-	900,00	0,00%	-29,96%	0,61%	28-JUL-2020	4-AGO-2020	60,00	19.817.188,95	912,65	136,05	
GRUPOVAL	S	2.004,00	2	1,80	900,00	900,00	-	900,00	0,00%	-29,96%	0,61%	28-JUL-2020	4-AGO-2020	60,00	19.817.188,95	912,65	136,05	
GRUPOVAL	S	2.004,00	2	1,80	900,00	900,00	-	900,00	0,00%	-29,96%	0,61%	28-JUL-2020	4-AGO-2020	60,00	19.817.188,95	912,65	136,05	
GRUPOVAL	S	2.004,00	2	1,80	900,00	900,00	-	900,00	0,00%	-29,96%	0,61%	28-JUL-2020	4-AGO-2020	60,00	19.817.188,95	912,65	136,05	
GRUPOVAL	S	2.004,00	2	1,80	900,00	900,00	-	900,00	0,00%	-29,96%	0,61%	28-JUL-2020	4-AGO-2020	60,00	19.817.188,95	912,65	136,05	
GRUPOVAL	S	2.004,00	2	1,80	900,00	900,00	-	900,00	0,00%	-29,96%	0,61%	28-JUL-2020	4-AGO-2020	60,00	19.817.188,95	912,65	136,05	
GRUPOVAL	S	2.004,00	2	1,80	900,00	900,00	-	900,00	0,00%	-29,96%	0,61%	28-JUL-2020	4-AGO-2020	60,00	19.817.188,95	912,65	136,05	
GRUPOVAL	S	2.004,00	2	1,80	900,00	900,00	-	900,00	0,00%	-29,96%	0,61%	28-JUL-2020	4-AGO-2020	60,00	19.817.188,95	912,65	136,05	
GRUPOVAL	S	2.004,00	2	1,80	900,00	900,00	-	900,00	0,00%	-29,96%	0,61%	28-JUL-2020	4-AGO-2020	60,00	19.817.188,95	912,65	136,05	
GRUPOVAL	S	2.004,00	2	1,80	900,00	900,00	-	900,00	0,00%	-29,96%	0,61%	28-JUL-2020	4-AGO-2020	60,00	19.817.188,95	912,65	136,05	
GRUPOVAL	S	2.004,00	2	1,80	900,00	900,00	-	900,00	0,00%	-29,96%	0,61%	28-JUL-2020	4-AGO-2020	60,00	19.817.188,95	912,65	136,05	
GRUPOVAL	S	2.004,00	2	1,80	900,00	900,00	-	900,00	0,00%	-29,96%	0,61%	28-JUL-2020	4-AGO-2020	60,00	19.817.188,95	912,65	136,05	
GRUPOVAL	S	2.004,00	2	1,80	900,00	900,00	-	900,00	0,00%	-29,96%	0,61%	28-JUL-2020	4-AGO-2020	60,00	19.817.188,95	912,65	136,05	
GRUPOVAL	S	2.004,00	2	1,80	900,00	900,00	-	900,00	0,00%	-29,96%	0,61%	28-JUL-2020	4-AGO-2020	60,00	19.817.188,95	912,65	136,05	
GRUPOVAL	S	2.004,00	2	1,80	900,00	900,00	-	900,00	0,00%	-29,96%	0,61%	28-JUL-2020	4-AGO-2020	60,00	19.817.188,95	912,65	136,05	
GRUPOVAL	S	2.004,00	2	1,80	900,00	900,00	-	900,00	0,00%	-29,96%	0,61%	28-JUL-2020	4-AGO-2020	60,00	19.817.188,95	912,65	136,05	
GRUPOVAL	S	2.004,00	2	1,80	900,00	900,00	-	900,00	0,00%	-29,96%	0,61%	28-JUL-2020	4-AGO-2020	60,00	19.817.188,95	912,65	136,05	
GRUPOVAL	S	2.004,00	2	1,80	900,00	900,00	-	900,00	0,00%	-29,96%	0,61%	28-JUL-2020	4-AGO-2020	60,00	19.817.188,95	912,65	136,05	
GRUPOVAL	S	2.004,00	2	1,80	900,00	900,00	-	900,00	0,00%	-29,96%	0,61%	28-JUL-2020	4-AGO-2020	60,00	19.817.188,95	912,65	136,05	
GRUPOVAL	S	2.004,00	2	1,80	900,00	900,00	-	900,00	0,00%	-29,96%	0,61%	28-JUL-2020	4-AGO-2020	60,00	19.817.188,95	912,65	136,05	
GRUPOVAL	S	2.004,00	2	1,80	900,00	900,00	-	900,00	0,00%	-29,96%	0,61%	28-JUL-2020	4-AGO-2020	60,00	19.817.188,95	912,65	136,05	
GRUPOVAL	S	2.004,00	2	1,80	900,00	900,00	-	900,00	0,00%	-29,96%	0,61%	28-JUL-2020	4-AGO-2020	60,00	19.817.188,95	912,65	136,05	
GRUPOVAL	S	2.004,00	2	1,80	900,00	900,00	-	900,00	0,00%	-29,96%	0,61%	28-JUL-2020	4-AGO-2020	60,00	19.817.188,95	912,65	136,05	
GRUPOVAL	S	2.004,00	2	1,80	900,00	900,00	-	900,00	0,00%	-29,96%	0,61%	28-JUL-2020	4-AGO-2020	60,00	19.817.188,95	912,65	136,05	
GRUPOVAL	S	2.004,00	2	1,80	900,00	900,00	-	900,00	0,00%	-29,96%	0,61%	28-JUL-2020	4-AGO-2020	60,00	19.817.188,95	912,65	136,05	
GRUPOVAL	S	2.004,00	2	1,80	900,00	900,00	-	900,00	0,00%	-29,96%	0,61%	28-JUL-2020	4-AGO-2020	60,00	19.817.188,95	912,65	136,05	
GRUPOVAL	S	2.004,00	2	1,80	900,00	900,00	-	900,00	0,00%	-29,96%	0,61%	28-JUL-2020	4-AGO-2020	60,00	19.817.188,95	912,65	136,05	
GRUPOVAL	S	2.004,00	2	1,80	900,00	900,00	-	900,00	0,00%	-29,96%	0,61%	28-JUL-2020						

ÍNDICE DE MILLONARIOS (Datos del 14 de Julio 2020)

	Patrimonio neto total	Último cambio(\$)	Cambio YTD(\$)
 JEFF BEZOS	183 BILLONES	1.11 BILLONES	68.1 BILL.
 WILLIAM HENRY GATES III	116 BILLONES	586 MILLONES	2.83 BILL.
 BERNARD ARNAULT	93.3 BILLONES	1.22 BILLONES	12.0 BILL.
 MARK ZUCKERBERG	91.0 BILLONES	269 MILLONES	12.7 BILL.
 STEVE BALLMER	75.0 BILLONES	427 MILLONES	16.9 BILL.
 WARREN E. BUFFETT	71.9 BILLONES	2.17 BILLONES	17.4 BILL.
 LARRY PAGE	71.9 BILLONES	307 MILLONES	7.29 BILL.
 MUKESH AMBANI	71.6 BILLONES	782 MILLONES	13.0 BILL.
 SERGEY BRIN	69.7 BILLONES	293 MILLONES	6.98 BILL.
 ELON R MUSK	69.4 BILLONES	797 MILLONES	41.8 BILL.

Fuente: Bloomberg / Cifras en dólares



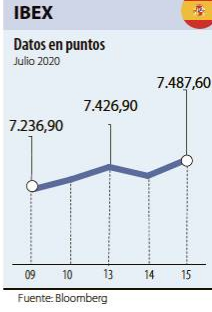
Fuente: Bloomberg



Fuente: Bloomberg



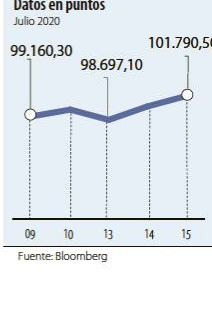
Fuente: Bloomberg



Fuente: Bloomberg



Fuente: Bloomberg



Fuente: Bloomberg

FONDOS DE INVERSIÓN COLECTIVA CATEGORIZADOS

DATOS DEL 13 JULIO DE 2020

CATEGORÍA DE FIC / ADMINISTRADOR	NOMBRE FIC	RENTABILIDAD EFECTIVA ANUAL MENSUAL (%)	RENTABILIDAD EFECTIVA ANUAL SEMESTRAL (%)	RENTABILIDAD EFECTIVA ANUAL ANUAL (%)
FONDOS RENTA FIJA NACIONAL LIQUIDEZ				
ACCIONES Y VALORES	FIC ACCIVAL VISTA - ÚNICA	3,958	4,736	4,126
ADCAP COLOMBIA S.A.	INVERTIR AHORRO PLUS - ÚNICA	5,067	4,981	4,161
BBVA FIDUCIARIA	BBVA EFECTIVO - CLIENTE INVERSIONISTA	3,824	4,671	4,147
BTG PACTUAL	BTG PACTUAL - LIQUIDEZ - CLASE A	5,078	3,637	3,587
CREDICORP CAPITAL S.A.	FONVAL - ÚNICA	3,012	2,641	3,152
FIDUCIARIA BANCOLOMBIA S.A.	FIDUCIARIA - ÚNICA	3,800	4,498	4,017
FIDUCIARIA BOGOTA S.A.	SUMAR - HASTA 97 SMMLV	3,755	4,489	3,454
FIDUCIARIA CORFICOLOMBIANA S.A.	FIC VALOR PLUS I - TP1	4,343	3,891	3,308
FIDUCOLMENA	RENTAFACIL - PERSONA NATURAL Y PYME	5,319	2,879	3,064
FIDUOCIDENTE S.A.	FIC OCCIRENTA - PYMES Y PERSONA NATURAL	3,446	4,507	3,948
FIDUCOOMEVA	FIC ABIERTO AVANZAR VISTA - PÚBLICO DIFERENCIADO	3,975	3,909	3,513
FIDUPOPULAR	RENTAR - RENTAR TP1	4,119	4,042	3,662
SKANDIA FIDUCIARIA S.A.	SKANDIA EFECTIVO - TIPO D	4,505	4,950	4,205
VALORES BANCOLOMBIA S.A.	RENTE LIQUIDEZ - ÚNICA	4,906	4,855	4,241
FONDOS RENTA FIJA NACIONAL ENTIDADES PÚBLICAS				
CREDICORP CAPITAL FIDUCIARIA S.A.	FIDUCREDICORP VISTA - INMOBIL PREVENTA	3,337	3,100	2,777
FIDUCIARIA BANCOLOMBIA S.A.	FIDUJEXCENTES - ÚNICA	4,587	4,705	4,124
FIDUCIARIA BOGOTA S.A.	FIDUGOB - HASTA 10.834 SMMLV	5,094	5,720	4,709
FIDUCOLDEX	FIC FIDUCOLDEX - PERSONA NATURAL < 2,000 MM	5,187	5,000	-
FIDUCIARIA CORFICOLOMBIANA S.A.	CONFIANZA PLUS - ÚNICA	4,300	4,117	3,742
FIDUPOPULAR	FIDULIQUIDEZ - FIDULIQUIDEZ DIRECTOS	4,048	-	-
ITAU ASSET MANAGEMENT	ITAU MONEY MARKET - TIPO A	4,419	4,876	4,104
FONDOS RENTA FIJA PESOS DE CORTO PLAZO				
ADCAP SCB	ADCAP MULTIPLAZOS - ÚNICA	10,196	5,642	4,647
CREDICORP CAPITAL S.A.	FONVAL DEUDA CORPORATIVA LATAM - ÚNICA	8,968	-8,642	-1,322
FIDUCIARIA BANCOLOMBIA S.A.	FIDURENTA - PARTICIPACION 30	8,889	7,524	5,845
FIDUCOOMEVA	FIC AVANZAR 365 - ASOCIADOS A COOMEVA	9,567	10,264	10,058
FIDUOCIDENTE S.A.	FIC OCCIBONOS - ÚNICA	6,835	4,438	3,988
FIDUPOPULAR	RENTAR 30 - ÚNICA	7,063	5,136	5,044
ITAU ASSET MANAGEMENT	ITAU CORTO PLAZO - TIPO A	8,004	5,998	4,805
FONDOS RENTA FIJA PESOS DE MEDIANO PLAZO				
ACCIONES Y VALORES	FIC ACCIVAL RENTA FIJA 180 - ÚNICA	9,939	8,818	6,667
ADCAP SCB	ADCAP RENTA FIJA COLOMBIA - ÚNICA	16,100	7,622	5,438
BTG PACTUAL	DEUDA PRIVADA - CLASE A	14,272	6,257	5,401
CORREDORES DAVIVIENDA	FIC MULTIESCALA - A	9,998	8,713	6,531
FIDUCIARIA BANCOLOMBIA S.A.	PLAN SEMILLA - ÚNICA	15,281	7,847	6,236
FIDUCIARIA CORFICOLOMBIANA S.A.	DEUDA CORPORATIVA - ÚNICA	11,189	6,625	5,151
FIDUCOLDEX	FIC FIDUCOLDEX 60 MODERADO - ÚNICA	10,786	5,577	5,088
ITAU ASSET MANAGEMENT	ITAU MEDIANO PLAZO - ÚNICA	18,422	8,958	6,496
FONDOS RENTA FIJA PESOS DE LARGO PLAZO				
CORREDORES DAVIVIENDA	FIC RENTA FIJA LARGO PLAZO - PÚBLICO GENERAL	17,282	8,286	6,947
CREDICORP CAPITAL S.A.	FONVAL RENTA FIJA COLOMBIA - ÚNICA	23,976	9,428	7,222
FIDUCIARIA BANCOLOMBIA S.A.	RENTE FIJA PLAZO - ÚNICA	27,593	10,196	7,571
FIDUCIARIA BOGOTA S.A.	ÓPTIMO - ÚNICA	33,794	14,003	9,363
ITAU ASSET MANAGEMENT	ITAU LARGO PLAZO - ÚNICA	33,225	11,635	7,252
FONDO DE ACTIVO DE CRÉDITO				
BTG PACTUAL S.A.	CRÉDITO - CLASE 12	4,024	5,677	6,110
CREDICORP CAPITAL S.A.	FONVAL DERECHOS ECONOMICOS 2020 - ÚNICA	3,566	4,994	5,930
CREDICORP CAPITAL S.A.	FONVAL DERECHOS ECONOMICOS 2026 - ÚNICA	7,393	8,029	7,866
FIDUCOOMEVA	FIC AVANZAR 365 - ASOCIADOS A COOMEVA	9,567	10,264	10,058
FONDO ACCIONARIO NACIONAL				
ACCIONES Y VALORES	FIC ACCIVAL ACCIONES NACIÓN - ÚNICA	3,817	-42,639	-20,971
BTG PACTUAL	ACCIONES COLOMBIA - CLASE A	10,149	-39,760	-19,609
CORREDORES DAVIVIENDA	FIC ACCIÓN - A	-12,659	-54,991	-30,117
CREDICORP CAPITAL S.A.	FONVAL ACCIONES DINAMICO - ÚNICA	11,267	-46,797	-23,876
FIDUBOGOTA	FIDUACIÓN - ÚNICA	2,182	-40,484	-20,858
FIDUCIARIA BANCOLOMBIA S.A.	RENTE ACCIONES - PÚBLICO GENERAL	7,390	-46,845	-25,948
FIDUCIARIA CORFICOLOMBIANA S.A.	ACCIONES VARIAS - ÚNICA	-0,008	-50,251	-27,207
VALORES BANCOLOMBIA S.A.	RENTE VARIABLE COLOMBIA - ÚNICA	7,359	-47,448	-26,199
FONDO DE RENTA FIJA INTERNACIONAL				
BTG PACTUAL	RENTE FIJA INTERNACIONAL - CLASE A	-29,695	12,934	10,333
CREDICORP CAPITAL S.A.	FONVAL DEUDA CORPORATIVA LATAM - ÚNICA	8,968	-8,642	-1,322
CREDICORP CAPITAL S.A.	FONVAL GLOBAL RENTA FIJA - ÚNICA	12,434	-5,017	0,497
FONDO ACCIONARIO INTERNACIONAL				
BTG PACTUAL	ACCIONES INTERNACIONALES - CLASE A	6,636	11,483	16,226
CREDICORP CAPITAL S.A.	FONVAL GLOBAL ACCIONES - ÚNICA	60,968	-10,914	0,964
VALORES BANCOLOMBIA S.A.	RENTE ALTA CONVICTIÓN - ÚNICA	53,245	-22,789	-5,277
FIDUCIARIA CORFICOLOMBIANA S.A.	ACCIONES GLOBALES - ÚNICA	-8,151	13,218	16,703
FONDO DE ALTO RENDIMIENTO NACIONAL				
FIDUCIARIA CORFICOLOMBIANA S.A.	CAPITAL PLUS - ÚNICA	8,332	5,351	4,658
FIDUPOPULAR	RENTAR CAPITAL - ÚNICA	5,510	5,526	5,173
FIDUOCIDENTE S.A.	FIC RENTA FIJA DINAMICA - ÚNICA	7,067	8,477	6,351
SKANDIA FIDUCIARIA S.A.	SKANDIA MULTIPLAZO - TIPO D	21,900	9,029	6,667
VALORES BANCOLOMBIA S.A.	RENTE FIJA PLUS - ÚNICA	16,054	11,628	8,146
FONDO BALANCEADO MENOR RIESGO				
FIDUCIARIA BOGOTA S.A.	ES+ - PRINCIPAL	17,109	3,402	4,021
FIDUCIARIA CORFICOLOMBIANA S.A. S.A.				
ESTRATEGIA MODERADA - ÚNICA	7,049	-6,565	-0,866	
FIDUCIARIA BOGOTA S.A.	CUBRIR BALANCEADO INTERNACIONAL - DE 4 A 80 SMMLV -15,233	18,597	12,927	

NOTAS: - La información de cada categoría corresponde al Grupo de Participación Retail. - Las rentabilidades se expresan en términos efectivos anuales y no son indicativas de futuros resultados. - El inversionista debe tener en cuenta otros factores tales como la política de inversión y el perfil de riesgo de cada Fondo de Inversión Colectiva. - La información contenida es solo una guía general y no debe ser usada como base para la toma de decisiones de inversión o desinversión. Fuente: www.sificolombia.com

Yield (9)	QTOBIN (10)	RPG (11)	YTD (12)	COMP. COLCAP(13)	COMP. COLSCL(14)	Especies Canasta EQT(11)
8,52%	0,86	5,67	-19,52%	0,00%	5,80%	BBVACOL
6,87%	0,89	6,84	-45,77%	5,18%	0,00%	BCOLOMBIA
6,11%	1,08	8,28	-22,48%	3,54%	0,00%	BOGOTA
3,86%	1,28	12,94	-6,72%	3,32%	16,39%	BVC
6,85%	0,89	37,83	-3,29%	3,00%	0,00%	CELSIA
6,79%	0,60	41,33	-49,32%	2,53%	0,00%	CEMARGOS
0,00%	0,19	65,78	-62,20%	0,31%	0,00%	CLH
0,00%	2,26	16,02	-15,38%	1,15%	0,00%	CNEC
0,00%	0,11	-3,10	0,00%	0,00%	1,92%	COLTEIER
0,00%	0,30	7,04	-11,89%	0,00%	9,83%	CONCRET
10,08%	1,02	4,96	-14,94%	3,08%	0,00%	CORFICOLCF
8,37%	1,57	6,67	-35,14%	14,22%	0,00%	ECOPETROL
2,90%	0,50	7,39	-28,52%	0,00%	9,19%	ELCONDOR
0,00%	0,22	5,94	-23,31%	0,00%	2,23%	ENKA
0,00%	0,39	6,42	-15,06%	0,00%	5,09%	ETB
24,33%	0,62	77,86	-27,81%	0,14%	8,15%	EXITO
0,00%	0,07	-3,64	-20,00%	0,00%	1,73%	FABRICATO
5,91%	1,66	11,79	6,76%	9,38%	0,00%	GEB
2,25%	0,50	4,03	-13,14%	0,00%	15,79%	GRUBOLIVAR
3,65%	0,55	18,29	-42,13%	4,30%	0,00%	GRUPOARGOS
6,67%	0,99	6,62	-38,57%	0,00%	0,00%	GRUPOAVAL
3,19%	0,49	12,42	-41,47%	6,60%	0,00%	GRUPOSURA
3,45%	1,74	13,20	-0,10%	12,38%	0,00%	ISA
5,44%	1,00	7,60	9,23%	0,53%	0,00%	MINEROS
3,12%	1,09	18,61	-18,19%	7,07%	0,00%	NUTRESA
5,07%	1,21	11,82	-8,63%	0,00%	0,00%	OCCIDENTE
6,92%	0,95	6,37	-40,62%	4,82%	0,00%	PFAVAL
0,00%	12,54	-0,07	-88,45%	0,00%	0,00%	PFAVH
6,68%	0,91	7,03	-46,46%	10,32%	0,00%	PFBLOM
7,28%	0,56	38,54	-39,26%	0,99%	0,00%	PFCEMARGOS
12,05%	0,85	4,15	-14,12%	0,00%	15,13%	PFORFICOL
3,25%	1,12	9,79	-37,97%	3,48%	0,00%	PFDAVINDA
4,33%	0,46	15,41	-35,70%	2,51%	0,00%	PFGRUPOARG
3,81%	0,41	10,40	-43,14%	2,53%	0,00%	PFGRUPOSURA
6,86%	0,77	6,58	-14,11%	0,00%	6,60%	POPULAR
5,73%	2,14	6,35	-15,38%	1,60%	0,00%	PROMIGAS
9,15%	0,61	5,47	-28,30%	0,00%	0,00%	TERPEL
2,99%	0,56	7,21	-12,27%	0,00%	1,22%	VALSIMESA
6,33%	0,88	7,48	10,15%	0,00%	0,93%	VILLAS

Variación porcentual del precio de cierre de hoy con el primer día hábil del año. (13) La participación porcentual de cada acción en el COLCAP se calcula teniendo en cuenta el último precio de cierre y la ponderación fija que se asigna trimestralmente. (14) La participación porcentual de cada acción en el COLSCL se calcula teniendo en cuenta el último precio de cierre y la ponderación fija que se asigna trimestralmente. Fuente: BVC