

ACCIONES

La más tranzada
Millones de pesos Julio 13

PFBCOLOM ▶ \$21,748.21

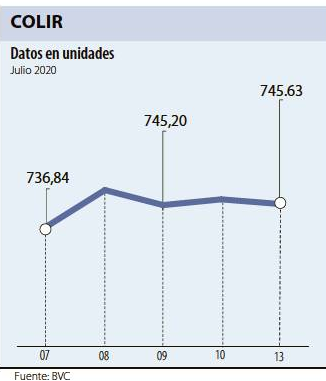
Alzas
Precio de cierre Julio 13

CLH \$1,670.00 **4.38%**

Bajas
Precio de cierre Julio 13

CEMARGOS \$3,590.00 **-2.05%**

Fuente: BVC



BONOS DE DEUDA PÚBLICA

(CIFRAS EN PESOS)

TASA FIJA		UVR	
VCTO.	CIERRE*	VCTO.	CIERRE*
SEP-19		MAR-21	1.750
JUL-20		FEB-23	1.560
MAY-22	2.945	MAY-25	1.800
JUL-24	3.400	MAR-27	2.400
AGO-26	4.520	MAR-33	
ABR-28	5.452	ABR-35	
SEP-30	5.980	FEB-37	
JUN-32	6.470	JUN-47	
OCT-34	6.580		

Fuente: ICAP SECURITIES COLOMBIA Estos reportes pertenecen a comportamientos mensuales y no diarios. Casillas * Cierre* en blanco: Valores no operados en el día.

OPCIONES Y FUTUROS BVC

INSTRUMENTO	VOLUMEN (COP)*	No. CONTRATOS	PRECIO	OPEN INTEREST**
PFBCOLOM SEP 2020	514	20	\$25.687	263
CNEC SEP 2020	103	10	\$10.298	145
PFAVAL SEP 2020	50	58	\$854	3.993
CEMARGOS SEP 2020	47	13	\$3.624	314
TES22 AGO 2020	96.086	360	107%	1.106
TES24 AGO 2020	26.014	84	124%	318
TES32 AGO 2020	2.087	8	104%	28
TES28 AGO 2020	2.066	8	103%	117
USD AGO 2020	137.879	760	\$3.628	1.126
MINI USD AGO 2020	477	26	\$3.671	363
COLCAP SEP 2020	317	110	\$1.155	4.796

* Los volúmenes informados corresponden al valor en millones de COP de las operaciones calzadas o registradas hasta las 03:45:00 p. m.

**El Open Interest corresponde al número de contratos de posición abierta al inicio de la jornada.

Fuente: BVC

ADR LATINOAMERICANOS

NOMBRE	CIERRE (DLRS)
AMERICA-SPON ADR	12,345
AMERICAN RENAL A	7,05
BANCO CHILE-ADR	18,96
ITAU UNIBANCO	N/A
BANCO LATINOAM-E	10,98
BANCO MACRO-ADR	22,31
BANCO SANTAN-ADR	2,51
BANCOLOMBIA-ADR	27,95
BBVA BANCO F-ADR	N/A
BRANDESCO-ADR	4,115
OLSA-ADR	N/A
BRP GROUP INC-A	17
BRASKEM SA-ADR	8,77
BUENAVENTURA-ADR	9,44
CEMEX SAB-SP ADR	2,77
CEMIG SA-ADR	2,205
FIRST TRUST ISE	N/A
COCA-COLA F-ADR	42,31
ENCHI CORP	
N/A COPA HOLDING-CL A	47,73
COPEL-ADR PR B	11,22
CORPBANCA SA-ADR	N/A
CPFL ENERGIA-ADR	N/A
IFM INVESTM-ADS	N/A
DESARROLLADO-ADR	N/A
DISTRIBUCION-ADR	N/A
EMBOT ANDINA-ADR	15,89
EMBOT ANDINA-ADR	14,04

Fuente: Bloomberg













MOVIMIENTO ACCIONARIO JULIO 13 DE 2020

Especies Canasta EQTY (1)	Cantidad No. Acciones	Número de Oper.	Monto Millones	Pr. Promedio Pesos(2)	Pr. Inicial Pesos	Pr. Mínimo Pesos(3)	Pr. Máximo Pesos(3)	Pr. Último Pesos	Variac. Día (4)	Variac. Anual (5)	Comp. EQTY (6)	PROX. P. EXD. (7) INICIA	TERMINA	Vr. Dividendo Anual Pesos	Cap. Bursátil Millones (8)	Valor en Libros	Utilidad por Acción	
BBVACOL S	-	-	-	-	-	-	-	301,00	0,00%	-2,90%	0,10%	02-OCT-2020	9-OCT-2020	25,66	4.354.596,05	350,82	53,09	
BCOLOMBIA C	157.175,00	97	3.941,84	25.079,29	24.980,00	24.680,00	25.480,00	24.680,00	-1,20%	-37,36%	8,02%	25-SEP-2020	2-OCT-2020	1.638,00	23.882.569,53	26.882,42	3.489,59	
BOGOTA C	8.150,00	14	528,97	64.903,93	64.180,00	64.180,00	65.000,00	65.000,00	1,28%	-8,19%	3,58%	28-JUL-2020	4-AGO-2020	4.032,00	21.533.236,08	60.843,29	7.971,69	
BVC C	4.136,00	6	44,90	10.856,07	10.840,00	10.840,00	10.880,00	10.880,00	0,37%	-11,83%	0,33%			418,00	658.386,54	8.429,76	835,95	
CELSIA C	254.247,00	21	1.070,43	4.210,19	4.200,00	4.200,00	4.230,00	4.225,00	0,60%	-7,35%	3,05%	16-JUL-2020	24-JUL-2020	292,00	4.520.634,04	4.778,98	112,73	
CEMARGOS C	107.188,00	30	392,81	3.664,72	3.665,00	3.590,00	3.730,00	3.590,00	-2,05%	-53,92%	2,52%	11-AGO-2020	19-AGO-2020	251,20	4.800.120,67	6.121,66	89,52	
CLH C	464.584,00	56	769,10	1.655,47	1.600,00	1.610,00	1.670,00	1.670,00	4,38%	-62,81%	0,32%			0,00	965.724,83	8.719,08	25,31	
CNEC C	38.194,00	16	387,63	10.148,86	10.140,00	10.120,00	10.180,00	10.120,00	-0,20%	-8,33%	0,89%			0,05	1.797.544,76	4.478,65	631,86	
COLTEJER S	-	-	-	-	-	-	-	-	-	1,105,00	0,00%			0,00	707.738,50	10.110,55	-356,01	
CONCRET C	157.650,00	5	60,34	382,77	367,00	380,00	383,00	380,00	3,54%	-30,28%	0,16%			0,00	431.016,88	1.348,69	56,79	
CORFICOLCF C	24.763,00	32	641,04	25.886,88	25.980,00	25.740,00	26.300,00	25.780,00	-0,77%	-2,64%	3,12%			2.640,00	7.582.207,29	25.772,44	5.280,65	
ECOPETROL C	9.305.887,00	832	19.488,14	2.094,17	2.080,00	2.080,00	2.105,00	2.100,00	0,96%	-31,60%	9,10%			180,00	86.345.058,85	1.372,00	322,28	
ELCONDOR C	3.620,00	4	3,47	959,64	940,00	-	-	940,00	0,00%	-27,13%	0,16%	14-JUL-2020	22-JUL-2020	27,24	539.903,87	1.884,24	127,28	
ENKA S	-	-	-	-	-	-	-	-	8,00	0,00%	0,00%			0,00	94.189,79	33,80	1,28	
ETB C	225.297,00	7	49,30	218,80	219,00	218,00	219,00	218,00	-0,46%	-12,80%	0,09%			0,00	774.020,64	569,09	34,28	
EXITO C	470,00	3	4,73	10.063,70	10.000,00	-	-	10.000,00	0,00%	-40,48%	0,14%			2.438,00	4.476.043,16	16.077,87	128,69	
FABRICATO S	-	-	-	-	-	-	-	-	4,21	0,00%	-24,96%	0,03%		0,00	38.739,78	56,35	-1,10	
GER C	719.008,00	37	1.718,92	2.390,69	2.395,00	2.380,00	2.400,00	2.400,00	0,21%	14,01%	9,76%	23-OCT-2020	30-OCT-2020	140,00	22.034.824,84	1.426,01	201,05	
GRUBOLIVAR C	1.089,00	5	72,42	66.500,00	65.560,00	66.500,00	66.500,00	66.500,00	1,43%	10,83%	0,28%	11-AGO-2020	19-AGO-2020	1.505,00	5.254.574,91	134.524,11	16.600,43	
GRUPOARGOS C	149.195,00	41	1.541,53	10.332,30	10.280,00	10.260,00	10.400,00	10.400,00	1,17%	-41,04%	4,47%	08-OCT-2020	16-OCT-2020	376,00	8.557.174,74	18.866,29	563,14	
GRUPOVAL C	4.958,00	1	4,36	880,00	900,00	-	-	900,00	0,00%	-30,77%	0,61%	28-JUL-2020	4-AGO-2020	60,00	19.767.186,36	912,65	136,05	
GRUPOSURA C	92.059,00	122	1.865,90	20.268,50	20.280,00	19.960,00	20.580,00	19.960,00	-1,58%	-43,55%	6,81%	25-SEP-2020	2-OCT-2020	634,00	11.254.862,94	40.455,40	1.601,76	
ISA C	202.789,00	68	3.973,50	19.594,27	19.700,00	19.500,00	19.740,00	19.540,00	-0,81%	-2,10%	12,69%	16-JUL-2020	24-JUL-2020	675,00	21.644.026,05	11.258,52	1.483,74	
MINEROS C	26.953,00	9	95,56	3.545,32	3.540,00	3.540,00	3.550,00	3.550,00	0,28%	16,78%	0,54%	06-OCT-2020	14-OCT-2020	193,00	928.990,28	3.561,79	467,16	
NUTRESA C	150.215,00	106	3.143,05	20.923,70	21.040,00	20.780,00	21.100,00	20.940,00	-0,48%	-18,77%	7,32%	11-AGO-2020	19-AGO-2020	649,20	9.634.985,21	19.001,59	1.116,87	
OCCIDENTE S	-	-	-	-	-	-	-	-	-	34.720,00	0,00%			0,00	-	-	-	
PFALV C	11.176.316,00	305	9.643,05	862,81	852,00	858,00	870,00	860,00	0,94%	-33,33%	4,91%	28-JUL-2020	4-AGO-2020	60,00	19.767.186,36	912,65	136,05	
PAFHV S	637.278,00	36	136,27	213,83	210,00	208,00	217,00	217,00	3,33%	-87,24%	0,10%			0,00	73.890,22	16,91	-3.037,86	
PFBCOLOM C	854.015,00	820	21.748,21	25.465,84	25.460,00	24.960,00	25.980,00	25.000,00	-1,81%	-39,17%	7,78%	25-SEP-2020	2-OCT-2020	1.638,00	23.882.569,53	26.882,42	3.489,59	
PFCEMARGOS C	43.572,00	15	140,56	3.225,86	3.230,00	3.220,00	3.235,00	3.220,00	-0,31%	-52,65%	0,95%	11-AGO-2020	19-AGO-2020	251,20	4.808.120,67	6.121,66	89,52	
PFCORFICOL C	24.093,00	34	530,93	22.036,85	22.100,00	21.920,00	22.100,00	21.920,00	-0,81%	-2,49%	0,32%			2.640,00	7.582.207,29	25.772,44	5.280,65	
PFDAVINDA C	123.687,00	31	3.639,40	29.424,25	29.100,00	28.960,00	29.500,00	28.960,00	-0,48%	-30,05%	3,63%	17-SEP-2020	24-SEP-2020	926,00	3.127.491,30	25.385,01	2.914,08	
PFGRUPOARG C	8.300,00	5	71,98	8.672,77	8.600,00	8.650,00	8.710,00	8.710,00	1,28%	-41,54%	2,59%	08-OCT-2020	16-OCT-2020	376,00	8.557.174,74	18.866,29	563,14	
PFGRUPOSURA C	36.624,00	33	613,91	16.762,59	16.660,00	16.660,00	16.880,00	16.760,00	0,60%	-49,76%	2,62%	25-SEP-2020	2-OCT-2020	634,00	11.254.862,94	40.455,40	1.601,76	
POPULAR S	-	-	-	-	-	-	-	-	280,00	0,00%	-11,11%	0,11%	28-JUL-2020	4-AGO-2020	19,20	2.163.091,42	361,83	42,53
PROMIGAS C	19.980,00	3	135,26	6.770,00	6.780,00	6.770,00	6.770,00	6.770,00	-0,15%	-3,29%	1,65%	14-JUL-2020	22-JUL-2020	388,00	7.682.921,25	3.165,89	1.066,93	
TERPEL C	51.503,00	30	353,14	6.856,65	6.750,00	6.770,00	6.980,00	6.980,00	3,41%	-36,55%	0,41%			655,70	1.266.343,04	11.741,14	1.311,40	
VALSIMESA S	-	-	-	-	-	-	-	-	4.900,00	0,00%	-17,65%	0,02%		141,10	157.949,52	8.356,41	655,00	
VILLAS S	-	-	-	-	-	-	-	-	6.400,00	0,00%	25,49%	0,02%	28-JUL-2020	4-AGO-2020	405,00	1.435.833,81	7.285,06	855,30

Otras Especies (1)	Modalidad	Cantidad No. Acciones	Número de Oper.	Monto Millones	Pr. Promedio Pesos(2)	Pr. Inicial Pesos	Pr. Mínimo Pesos(3)	Pr. Máximo Pesos(3)	Pr. Último Pesos	Variac. Día (4)
--------------------	-----------	-----------------------	-----------------	----------------	-----------------------	-------------------	---------------------	---------------------	------------------	-----------------

ÍNDICE DE MILLONARIOS (Datos del 12 de Julio 2020)

	Patrimonio neto total	Último cambio(\$)	Cambio YTD(\$)
 JEFF BEZOS	189.00 BILLONES	964 MILLONES	74.5 BILL.
 WILLIAM HENRY GATES III	116.00 BILLONES	604 MILLONES	2.41 BILL.
 MARK ZUCKERBERG	93.000 BILLONES	285 MILLONES	14.6 BILL.
 BERNARD ARNAULT	92.600 BILLONES	165 MILLONES	12.6 BILL.
 STEVE BALLMER	76.800 MILLONES	217 MILLONES	18.6 BILL.
 LARRY PAGE	72.700 BILLONES	1.02 BILLONES	8.11 BILL.
 ELON R MUSK	69.500 MILLONES	552 MILLONES	6.77 BILL.
 SERGEY BRIN	70.400 BILLONES	957 MILLONES	7.73 BILL.
 MUKESH AMBANI	70.200 BILLONES	1.97 BILLONES	11.6 BILL.
 WARREN E. BUFFETT	69.200 BILLONES	359 MILLONES	7.43 BILL.

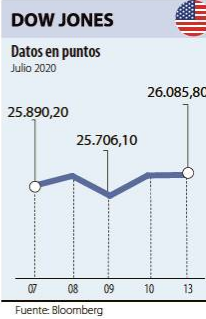
Fuente: Bloomberg / Cifras en dólares

Yield (9)	QTOBIN (10)	RPG (11)	YTD (12)	COMP. COLCAP(13)	COMP. COLSCL(14)	Especies Ganasta EQTY(1)
8,52%	0,86	5,67	-19,52%	0,00%	5,81%	BBVACOL
6,64%	0,92	7,07	-43,91%	5,36%	0,00%	COLOMBIA
6,20%	1,07	8,15	-23,66%	3,49%	0,00%	BOGOTA
3,84%	1,29	13,02	-6,21%	0,32%	16,52%	BVC
6,91%	0,88	37,48	-4,20%	2,97%	0,00%	CELSIA
7,00%	0,59	40,10	-50,82%	2,45%	0,00%	CEMARGOS
0,00%	0,19	65,98	-62,09%	0,31%	0,00%	CLH
0,00%	2,26	16,02	-15,38%	1,15%	0,00%	CNEC
0,00%	0,11	-3,10	0,00%	0,00%	1,92%	COLTEJER
0,00%	0,28	6,69	-16,30%	0,00%	9,37%	CONCRET
10,24%	1,00	4,88	-16,30%	3,03%	0,00%	CORFICOLCF
8,57%	1,53	6,52	-36,65%	13,89%	0,00%	ECOPETROL
2,90%	0,50	7,39	-28,52%	0,00%	9,22%	ECONDOR
0,00%	0,24	6,25	-19,27%	0,00%	2,36%	ENKA
0,00%	0,38	6,36	-15,83%	0,00%	5,06%	ETB
24,38%	0,62	77,71	-27,95%	0,14%	8,16%	EXITO
0,00%	0,07	-3,83	-15,80%	0,00%	1,82%	FABRICATO
5,83%	1,68	11,94	8,11%	9,50%	0,00%	GEB
2,26%	0,49	4,01	-13,64%	0,00%	15,74%	GRUBOLIVAR
3,62%	0,55	18,47	-41,57%	4,34%	0,00%	GRUPOMARGOS
6,67%	0,99	6,62	-38,57%	0,00%	0,00%	GRUPOVAL
3,18%	0,49	12,46	-41,29%	6,62%	0,00%	GRUPOUSARA
3,45%	1,74	13,17	-0,31%	12,35%	0,00%	ISA
5,44%	1,00	7,60	9,23%	0,53%	0,00%	MINEROS
3,10%	1,10	18,75	-17,56%	7,12%	0,00%	NUTRESA
5,07%	1,21	11,82	-8,63%	0,00%	0,00%	OCCIDENTE
6,98%	0,94	6,32	-41,10%	4,78%	0,00%	PFVAL
0,00%	12,83	-0,07	-88,17%	0,00%	0,00%	PFVAH
6,55%	0,93	7,16	-45,41%	10,52%	0,00%	PFCOLOM
7,80%	0,53	35,97	-43,31%	0,93%	0,00%	PFCEMARGOS
12,04%	0,85	4,15	-14,04%	0,00%	15,19%	PFCORFICOL
3,20%	1,14	9,94	-37,02%	3,53%	0,00%	PFDVAVIDA
4,32%	0,46	15,47	-35,48%	2,52%	0,00%	PFGRUPOARG
3,78%	0,41	10,46	-42,80%	2,55%	0,00%	PFGRUPUSARA
6,86%	0,77	6,58	-14,11%	0,00%	6,62%	POPULAR
5,73%	2,14	6,35	-15,38%	1,60%	0,00%	PROMIGAS
9,39%	0,59	5,32	-30,20%	0,00%	0,00%	TERPEL
2,88%	0,59	7,48	-8,92%	0,00%	1,27%	VALSIMESA
6,33%	0,88	7,48	10,15%	0,00%	0,94%	VILLAS
Utilidad por Acción	YIELD (9)	QTOBIN (10)	RPG (11)	YTD (12)	Otras Especies	
0,00	0,51%	0,71	0,00	-30,60%	HCOLSEL	
0,00	0,74%	0,68	0,00	-30,45%	ICOLCAP	
855,30	9,00%	0,62	5,26	-22,41%	PEVILLAS	

Variación porcentual del precio de cierre de hoy con el primer día hábil del año. (13) La participación porcentual de cada acción en el COLCAP se calcula teniendo en cuenta el último precio de cierre y la ponderación fija que se asigna trimestralmente. (14) La participación porcentual de cada acción en el COLSCL se calcula teniendo en cuenta el último precio de cierre y la ponderación fija que se asigna trimestralmente.

C. Gantuso - S. Sabata

Fuente: BVC



Fuente: Bloomberg



Fuente: Bloomberg



Fuente: Bloomberg



Fuente: Bloomberg



Fuente: Bloomberg



Fuente: Bloomberg

FONDOS DE INVERSIÓN COLECTIVA CATEGORIZADOS

DATOS DEL 09 DE JULIO DE 2020

CATEGORIA DE FIC / ADMINISTRADOR	NOMBRE FIC	RENTABILIDAD EFECTIVA ANUAL MENSUAL (%)	RENTABILIDAD EFECTIVA ANUAL SEMESTRAL (%)	RENTABILIDAD EFECTIVA ANUAL ANUAL (%)
FONDOS RENTA FIJA NACIONAL LIQUEDEZ				
ACCIONES Y VALORES	FIC ACCIVAL VISTA - ÚNICA	3,757	4,751	4,133
ADCAP COLOMBIA S.A.	INVERTIR AHORRO PLUS - ÚNICA	4,368	4,982	4,170
BBVA FIDUCIARIA	BBVA EFECTIVO - CLIENTE INVERSIONISTA	3,604	4,699	4,152
BTG PACTUAL	BTG PACTUAL - LIQUEDEZ - CLASE A	4,432	3,659	3,593
CREDICORP CAPITAL S.A.	FONVAL - ÚNICA	2,869	2,673	3,172
FIDUAGRARIA	CONFIRENTA - 1	4,838	5,579	4,658
FIDUCIARIA BANCOLOMBIA S.A.	FIDUCUENTA - ÚNICA	3,320	4,503	4,023
FIDUCIARIA BOGOTA S.A.	SUMAR - HASTA 97 SMLLV	2,848	4,522	3,472
FIDUCIARIA CORFICOLOMBIANA S.A.	FIC VALOR PLUS I - TP1	3,514	3,897	3,304
FIDUCOLMENA	RENTAFACIL - PERSONA NATURAL Y PYME	4,194	2,891	3,070
FIDUOCCIDENTE S.A.	FIC OCCIDENTE - PYMES Y PERSONA NATURAL	2,999	4,516	3,946
FIDUCOOMEVA	FIC ABIERTO AVANZAR VISTA - PÚBLICO DIFERENCIADO	3,453	3,901	3,526
SKANDIA FIDUCIARIA S.A.	SKANDIA EFECTIVO - TIPO D	3,770	4,945	4,201
VALORES BANCOLOMBIA S.A.	RENTA LIQUEDEZ - ÚNICA	4,137	4,862	4,240
FONDOS RENTA FIJA NACIONAL ENTIDADES PÚBLICAS				
CREDICORP CAPITAL FIDUCIARIA S.A.	FIDUCREDICORP VISTA - INMOBIL. PREVENTA	2,677	3,101	2,776
FIDUCIARIA BANCOLOMBIA S.A.	FIDUOXCEDENTES - ÚNICA	3,991	4,703	4,118
FIDUAGRARIA	FIC 600 - PÚBLICO DIFERENCIADO	3,584	4,689	4,097
FIDUCIARIA BOGOTA S.A.	FIDUGOB - HASTA 10.834 SMLLV	4,229	5,745	4,717
FIDUCOLDEX	FIC FIDUCOLDEX - PERSONA NATURAL < 2,000 MM	4,321	5,002	-
FIDUCIARIA CORFICOLOMBIANA S.A.	CONFIANZA PLUS - ÚNICA	3,765	4,126	3,748
ITAU ASSET MANAGEMENT	ITAU MONEY MARKET - TIPO A	3,762	4,874	4,101
FONDOS RENTA FIJA PESOS DE CORTO PLAZO				
ADCAP SCB	ADCAP MULTIPLAZOS - ÚNICA	7,350	5,603	4,630
CREDICORP CAPITAL S.A.	FONVAL DEUDA CORPORATIVA LATAM - ÚNICA	14,211	-8,062	-1,279
FIDUAGRARIA	RENTAPAIS - ÚNICA	4,590	4,065	3,706
FIDUCIARIA BANCOLOMBIA S.A.	FIDURENTA - PARTICIPACION 30	6,043	7,398	5,786
FIDUCOOMEVA	FIC AVANZAR 365 - ASOCIADOS A COOMEVA	10,013	10,194	10,068
FIDUOCCIDENTE S.A.	FIC OCCIBONOS - ÚNICA	4,791	4,369	3,942
ITAU ASSET MANAGEMENT	ITAU CORTO PLAZO - TIPO A	6,192	5,984	4,776
FONDOS RENTA FIJA PESOS DE MEDIANO PLAZO				
ACCIONES Y VALORES	FIC ACCIVAL RENTA FIJA 180 - ÚNICA	8,722	8,730	6,688
ADCAP SCB	ADCAP RENTA FIJA COLOMBIA - ÚNICA	9,536	7,501	5,407
BTG PACTUAL	DEUDA PRIVADA - CLASE A	9,580	6,144	5,339
CORREDORES DAVIVIENDA	FIC MULTIESCALA - A	6,915	8,592	6,429
FIDUCIARIA BANCOLOMBIA S.A.	PLAN SEMILLA - ÚNICA	8,658	7,635	6,136
FIDUCIARIA CORFICOLOMBIANA S.A.	DEUDA CORPORATIVA - ÚNICA	7,891	6,561	5,104
FIDUCOLDEX	FIC FIDUCOLDEX 60 MODERADO - ÚNICA	6,708	5,453	4,997
ITAU ASSET MANAGEMENT	ITAU MEDIANO PLAZO - ÚNICA	12,699	8,780	6,387
FONDOS RENTA FIJA PESOS DE LARGO PLAZO				
CORREDORES DAVIVIENDA	FIC RENTA FIJA LARGO PLAZO - PÚBLICO GENERAL	12,021	8,130	6,866
CREDICORP CAPITAL S.A.	FONVAL RENTA FIJA COLOMBIA - ÚNICA	7,905	9,150	6,980
FIDUCIARIA BANCOLOMBIA S.A.	RENTA FIJA PLAZO - ÚNICA	11,955	9,877	7,294
FIDUCIARIA BOGOTA S.A.	ÓPTIMO - ÚNICA	17,243	13,931	9,140
ITAU ASSET MANAGEMENT	ITAU LARGO PLAZO - ÚNICA	16,590	11,591	6,963
FONDO DE ACTIVO DE CRÉDITO				
BTG PACTUAL S.A.	CRÉDITO - CLASE 12	3,285	5,731	6,144
CREDICORP CAPITAL S.A.	FONVAL DERECHOS ECONOMICOS 2020 - ÚNICA	3,723	5,036	5,980
CREDICORP CAPITAL S.A.	FONVAL DERECHOS ECONOMICOS 2026 - ÚNICA	7,636	8,121	7,884
FIDUCOOMEVA	FIC AVANZAR 365 - ASOCIADOS A COOMEVA	10,013	10,194	10,068
FONDOS ACCIONARIO NACIONAL				
ACCIONES Y VALORES	FIC ACCIVAL ACCIONES NACIÓN - ÚNICA	-47,951	-42,617	-20,424
BTG PACTUAL	ACCIONES COLOMBIA - CLASE A	-37,102	-39,450	-18,910
CORREDORES DAVIVIENDA	FIC ACCIÓN - A	-55,911	-54,960	-29,524
CREDICORP CAPITAL S.A.	FONVAL ACCIONES DINAMICO - ÚNICA	-47,822	-46,994	-23,417
FIDUBOGOTA	FIDUACCIÓN - ÚNICA	-41,872	-40,141	-20,137
FIDUCIARIA BANCOLOMBIA S.A.	RENTA ACCIONES - PÚBLICO GENERAL	-44,698	-47,068	-25,004
FIDUCIARIA CORFICOLOMBIANA S.A.	ACCIONES PLUS - ÚNICA	-48,463	-50,621	-26,731
VALORES BANCOLOMBIA S.A.	RENTA VARIABLE COLOMBIA - ÚNICA	-45,366	-47,691	-25,300
FONDO DE RENTA FIJA INTERNACIONAL				
BTG PACTUAL	RENTA FIJA INTERNACIONAL - CLASE A	5,677	16,660	9,683
CREDICORP CAPITAL S.A.	FONVAL DEUDA CORPORATIVA LATAM - ÚNICA	14,211	-8,062	-1,279
CREDICORP CAPITAL S.A.	FONVAL GLOBAL RENTA FIJA - ÚNICA	8,506	-4,085	5,552
FONDO ACCIONARIO INTERNACIONAL				
BTG PACTUAL	ACCIONES INTERNACIONALES - CLASE A	-20,394	12,330	14,762
CREDICORP CAPITAL S.A.	FONVAL GLOBAL ACCIONES - ÚNICA	-1,458	-9,803	1,772
VALORES BANCOLOMBIA S.A.	RENTA ALTA CONVICCIÓN - ÚNICA	-6,581	-21,535	-4,462
FIDUCIARIA CORFICOLOMBIANA S.A.	ACCIONES GLOBALES - ÚNICA	-24,337	15,968	16,466
FONDO DE ALTO RENDIMIENTO NACIONAL				
FIDUCIARIA CORFICOLOMBIANA S.A.	CAPITAL PLUS - ÚNICA	5,613	5,303	4,628
FIDUOCCIDENTE S.A.	FIC RENTA FIJA DINAMICA - ÚNICA	5,214	8,449	6,320
SKANDIA FIDUCIARIA S.A.	SKANDIA MULTIPLAZO - TIPO D	14,570	8,791	6,586
VALORES BANCOLOMBIA S.A.	RENTA FIJA PLUS - ÚNICA	11,186	11,459	8,044
FONDO BALANCEADO MENOR RIESGO				
FIDUCIARIA BOGOTA S.A.	ES+ - PRINCIPAL	7,230	3,533	4,002
FIDUCIARIA CORFICOLOMBIANA S.A. S.A.				
ESTRATEGIA MODERADA - ÚNICA	-6,708			-0,779
FIDUCIARIA BOGOTA S.A.	CUBRRIR BALANCEADO INTERNACIONAL - DE 4 A 80 SMLLV	7,163	22,196	12,895

NOTAS: - La información de cada categoría corresponde al Grupo de Participación Retail. - Las rentabilidades se encuentran expresadas en términos efectivos anuales y no son indicativas de futuros resultados. - El inversionista debe tener en cuenta otros factores tales como la política de inversión y el perfil de riesgo de cada Fondo de Inversión Colectiva. - La información contenida es solo una guía general y no debe ser usada como base para la toma de decisiones de inversión o desinversión.

Fuente: www.sifcolombia.com