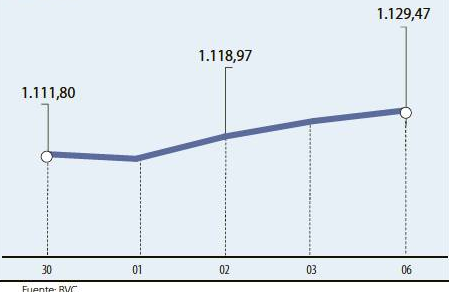


COLCAP
Datos en unidades
Junio/Julio 2020



Fuente: BVC

ACCIONES
La más tranzada
Millones de pesos Julio 06



Fuente: BVC

BONOS DE DEUDA PÚBLICA
(CIFRAS EN PESOS)

Table of public debt bonds with columns for VCTO, TASA FIJA, CIERRE*, VUV, and CIERRE**.

Fuente: ICAP SECURITIES COLOMBIA. Estos reportes pertenecen a comportamientos mensuales y no diarios. Casillas 'cierre' en blanco: Valores no operados en el día.

OPCIONES Y FUTUROS BVC

Table of options and futures with columns for INSTRUMENTO, VOLUMEN (COP)*, No. CONTRATOS, PRECIO, and OPEN INTEREST**.

* Los volúmenes informados corresponden al valor en millones de COP de las operaciones cazadas o registradas hasta las 03:45:00 p. m.

**El Open Interest corresponde al número de contratos de posición abierta al inicio de la jornada.

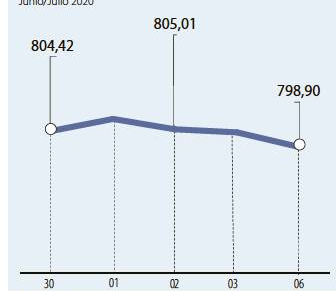
Fuente: BCV

ADR LATINOAMERICANOS

Table of Latin American ADRs with columns for NOMBRE and CIERRE (DLRS).

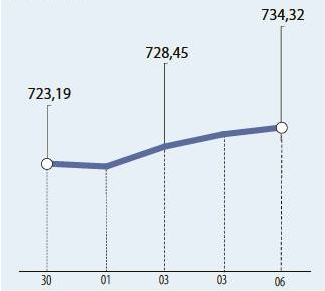
Fuente: Bloomberg

COLSC
Datos en unidades
Junio/Julio 2020



Fuente: BVC

COLIR
Datos en unidades
Junio/Julio 2020



Fuente: BVC

MOVIMIENTO ACCIONARIO JULIO 06 DE 2020

Main table of stock movement with columns for Especies Canasta EQTY, Cantidad, Número de Oper., Monto, Pr. Promedio, and various price/percentage metrics.

(1) La Canasta EQTY se recalcula trimestralmente evaluando la frecuencia y rotación de cada especie. (2) El precio medio es calculado al tomar el volumen total de todas las operaciones de contado realizadas en el mismo día...

ÍNDICE DE MILLONARIOS (Datos del 02 de Julio 2020)

	Patrimonio neto total	Último cambio YTD(S)	Cambio YTD(S)
	172.00 MILLONES	669 MILLONES	57.4 BILL.
	114.00 MILLONES	490 MILLONES	973 MILL.
	90.900 MILLONES	3.16 BILLONES	14.4 BILL.
	88.600 MILLONES	1.52 BILLONES	10.3 BILL.
	74.300 MILLONES	520 MILLONES	16.1 BILL.
	70.400 MILLONES	166 MILLONES	18.9 BILL.
	69.800 MILLONES	1.12 BILLONES	5.16 BILL.
	67.600 MILLONES	1.07 BILLONES	4.92 BILL.
	66.100 MILLONES	1.68 BILLONES	7.49 BILL.
	66.000 MILLONES	2.04 BILLONES	7.03 BILL.

Fuente: Bloomberg / Cifras en dólares



Fuente: Bloomberg



Fuente: Bloomberg



Fuente: Bloomberg



Fuente: Bloomberg



Fuente: Bloomberg



Fuente: Bloomberg

FONDOS DE INVERSIÓN COLECTIVA CATEGORIZADOS

DATOS DEL 29 DE JUNIO DE 2020

CATEGORIA DE FIC / ADMINISTRADOR	NOMBRE FIC	RENTABILIDAD EFECTIVA ANUAL		
		MENSUAL (%)	SEMESTRAL (%)	ANUAL (%)
FONDOS RENTA FIJA NACIONAL LIQUIDEZ				
ACCIONES Y VALORES	FIC ACCIVAL VISTA - ÚNICA	4,896	4,723	4,117
ADCAP COLOMBIA S.A.	INVERTIR AHORRO PLUS - ÚNICA	5,364	4,909	4,113
BBVA FIDUCIARIA	BBVA EFECTIVO - CLIENTE INVERSIONISTA	5,125	4,726	4,160
BTG PACTUAL	BTG PACTUAL - LIQUIDEZ - CLASE A	4,856	3,576	3,526
FIDUAGRARIA	CONFIRENTA - 1	7,162	5,584	4,632
FIDUCIARIA BANCOLOMBIANA S.A.	FIDUCUENTA - ÚNICA	4,349	4,524	4,025
FIDUCIARIA BOGOTA S.A.	SUMAR - HASTA 97 SMMLV	3,341	4,477	3,442
FIDUCIARIA CORFICOLOMBIANA S.A.	FIC VALOR PLUS I - TP1	4,416	3,787	3,239
FIDUCOLMENA	RENTAFACIL - PERSONA NATURAL Y PYME	4,550	2,824	3,007
FIDUOCCIDENTE S.A.	FIC OCCIRENTA - PYMES Y PERSONA NATURAL	4,823	4,565	3,950
FIDUCOOMEVA	FIC ABIERTO AVANZAR VISTA - PÚBLICO DIFERENCIADO	4,546	3,821	3,493
FIDUPOPULAR	RENTAR - RENTAR TP1	5,115	3,970	3,618
SKANDIA FIDUCIARIA S.A.	SKANDIA EFECTIVO - TIPO D	5,233	4,902	4,177
VALORES BANCOLOMBIA S.A.	RENTE LIQUIDEZ - ÚNICA	4,754	4,798	4,198
FONDOS RENTA FIJA NACIONAL ENTIDADES PÚBLICAS				
FIDUCIARIA BANCOLOMBIA S.A.	FIDUEXCEDENTES - ÚNICA	5,150	4,629	4,073
FIDUAGRARIA	FIC 600 - PÚBLICO DIFERENCIADO	4,964	4,676	4,098
FIDUCIARIA BOGOTA S.A.	FIDUGOB - HASTA 10.834 SMMLV	4,938	5,672	4,667
FIDUCOLDEX	FIC FIDUCOLDEX - PERSONA NATURAL < 2,000 MM	5,772	4,850	-
FIDUCIARIA CORFICOLOMBIANA S.A.	CONFIANZA PLUS - ÚNICA	4,662	4,078	3,724
ITAU ASSET MANAGEMENT	ITAU MONEY MARKET - TIPO A	5,165	4,815	4,055
FONDOS RENTA FIJA PESOS DE CORTO PLAZO				
ADCAP SCB	ADCAP MULTIPLAZOS - ÚNICA	6,631	4,986	4,314
FIDUAGRARIA	RENTAPAS - ÚNICA	3,818	4,084	3,681
FIDUCIARIA BANCOLOMBIA S.A.	FIDURENTA - PARTICIPACION 30	6,673	6,973	5,580
FIDUCOOMEVA	FIC AVANZAR 365 - ASOCIADOS A COOMEVA	12,304	10,142	10,082
FIDUOCCIDENTE S.A.	FIC OCCIBONOS - ÚNICA	7,315	4,185	3,847
FIDUPOPULAR	RENTAR 30 - ÚNICA	7,929	4,989	4,957
ITAU ASSET MANAGEMENT	ITAU CORTO PLAZO - TIPO A	6,418	5,610	4,574
FONDOS RENTA FIJA PESOS DE MEDIANO PLAZO				
ACCIONES Y VALORES	FIC ACCIVAL RENTA FIJA 180 - ÚNICA	11,773	8,233	6,445
ADCAP SCB	ADCAP RENTA FIJA COLOMBIA - ÚNICA	6,224	6,359	4,773
BTG PACTUAL	DEUDA PRIVADA - CLASE A	6,947	5,461	4,952
CORREDORES DAVIVIENDA	FIC MULTIESCALA - A	8,030	8,014	6,101
FIDUCIARIA BANCOLOMBIA S.A.	PLAN SEMILLA - ÚNICA	6,837	6,868	5,761
FIDUCIARIA CORFICOLOMBIANA S.A.	DEUDA CORPORATIVA - ÚNICA	8,739	5,954	4,811
FIDUCOLDEX	FIC FIDUCOLDEX 60 MODERADO - ÚNICA	7,666	5,049	4,831
FIDUCIARIA DAVIVIENDA	DAVIPLUS RENTA FIJA PESOS - ÚNICA	9,785	3,321	3,323
ITAU ASSET MANAGEMENT	ITAU MEDIANO PLAZO - ÚNICA	10,326	7,596	5,750
FONDOS RENTA FIJA PESOS DE LARGO PLAZO				
CORREDORES DAVIVIENDA	FIC RENTA FIJA LARGO PLAZO - ÚNICA	8,090	6,890	6,335
FIDUCIARIA BANCOLOMBIA S.A.	RENTE FIJA PLAZO - ÚNICA	1,161	8,494	6,628
FIDUCIARIA BOGOTA S.A.	ÓPTIMO - ÚNICA	-2,007	12,068	8,017
ITAU ASSET MANAGEMENT	ITAU LARGO PLAZO - ÚNICA	2,499	10,186	5,906
FONDO DE ACTIVO DE CRÉDITO				
BTG PACTUAL S.A.	CRÉDITO - CLASE 12	3,037	5,784	6,172
FONDOS ACCIONARIO NACIONAL				
ACCIONES Y VALORES	FIC ACCIVAL ACCIONES NACIÓN - ÚNICA	20,210	-45,939	-20,783
BTG PACTUAL	ACCIONES COLOMBIA - CLASE A	36,407	-43,693	-19,644
CORREDORES DAVIVIENDA	FIC ACCIÓN - A	-2,864	-56,862	-29,517
FIDUBOGOTA	FIDUACCIÓN - ÚNICA	27,095	-44,003	-20,600
FIDUCIARIA BANCOLOMBIA S.A.	RENTE ACCIONES - ÚNICA	21,923	-50,854	-25,944
FIDUCIARIA CORFICOLOMBIANA S.A.	ACCIONES PLUS - ÚNICA	4,097	-53,372	-26,836
VALORES BANCOLOMBIA S.A.	RENTE VARIABLE COLOMBIA - ÚNICA	21,552	-51,431	-26,244
FONDO DE RENTA FIJA INTERNACIONAL				
BTG PACTUAL	RENTE FIJA INTERNACIONAL - CLASE A	39,199	21,940	13,741
FONDO ACCIONARIO INTERNACIONAL				
BTG PACTUAL	ACCIONES INTERNACIONALES - CLASE A	12,492	11,262	16,668
VALORES BANCOLOMBIA S.A.	RENTE ALTA CONVINCION - ÚNICA	16,804	-27,555	-8,311
FIDUCIARIA CORFICOLOMBIANA S.A.	ACCIONES GLOBALES - ÚNICA	4,554	14,375	16,897
FONDO DE ALTO RENDIMIENTO NACIONAL				
FIDUCIARIA CORFICOLOMBIANA S.A.	CAPITAL PLUS - ÚNICA	6,037	4,933	4,441
FIDUPOPULAR	RENTAR CAPITAL - ÚNICA	6,402	5,588	5,192
FIDUOCCIDENTE S.A.	FIC RENTA FIJA DINAMICA - ÚNICA	7,421	8,274	6,205
SKANDIA FIDUCIARIA S.A.	SKANDIA MULTIPLAZO - TIPO D	9,817	7,461	5,948
FONDO BALANCEADO MENOR RIESGO				
FIDUCIARIA BOGOTA S.A.	ES+ - PRINCIPAL	11,351	2,485	3,834
FIDUCIARIA CORFICOLOMBIANA S.A.	S.A. ESTRATEGIA MODERADA - ÚNICA	6,671	-7,885	-1,087
FIDUCIARIA BOGOTA S.A.	CUBRIR BALANCEADO INTERNACIONAL - DE A 80 SMMLV	14,226	23,068	14,275
FONDO BALANCEADO MODERADO				
ACCIONES Y VALORES	FIC ACCIVAL BALANCEADO - ÚNICA	7,452	-20,036	-8,506
FIDUCIARIA BANCOLOMBIA S.A.	RENTE BALANCEADO - ÚNICA	9,355	-13,596	-3,049
FONDO BALANCEADO MAYOR RIESGO				
FIDUCIARIA DAVIVIENDA	FIC SEGURIDAD - ÚNICA	18,710	-41,469	-17,934
BBVA FIDUCIARIA S.A.	BBVA ESTRATEGIA BALANCEADO GLOBAL - ÚNICA	22,242	-20,599	-3,993
FONDO INMOBILIARIO DE RENTA NACIONAL				
BTG PACTUAL S.A.	VISUM RENTAS INMOBILIARIAS - ÚNICA	1,772	-	-
SKANDIA FIDUCIARIA S.A.	SKANDIA COMPRAR PARA ARRENDAR - TIPO C	1,728	5,194	5,289

NOTAS: - La información de cada categoría corresponde al Grupo de Participación Retail. - Las rentabilidades se encuentran expresadas en términos efectivos anuales y no son indicativas de futuros resultados. - El inversionista debe tener en cuenta otros factores tales como la política de inversión y el perfil de riesgo de cada Fondo de Inversión Colectiva. - La información contenida es solo una guía general y no debe ser usada como base para la toma de decisiones de inversión o desinversión. Fuente: www.sifcolombia.com

Variación porcentual del precio de cierre de hoy con el primer día hábil del año. (13) La participación porcentual de cada acción en el COLCAP se calcula teniendo en cuenta el último precio de cierre y la ponderación fija que se asigna trimestralmente. (14) La participación porcentual de cada acción en el COLSC se calcula teniendo en cuenta el último precio de cierre y la ponderación fija que se asigna trimestralmente.

C. Continuo S. Subasta

Fuente: BVC