









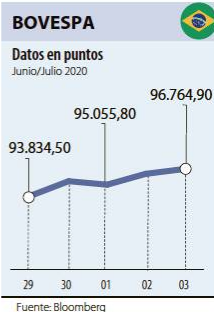
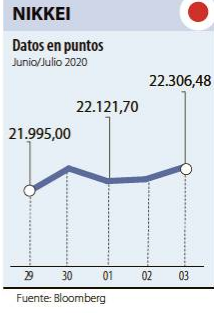
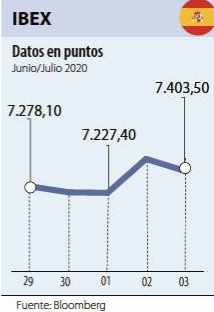
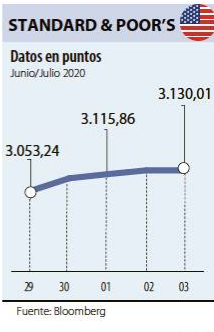


ÍNDICE DE MILLONARIOS (Datos del 02 de Julio 2020)

	Patrimonio neto total	Último cambio YTD(%)	Cambio YTD(\$)
 JEFF BEZOS	172.00 MILLONES	669 MILLONES	57.4 BILL.
 WILLIAM HENRY GATES III	114.00 MILLONES	490 MILLONES	973 MILL.
 BERNARD ARNAULT	90.900 MILLONES	3.16 BILLONES	14.4 BILL.
 MARK ZUCKERBERG	88.600 MILLONES	1.52 BILLONES	10.3 BILL.
 STEVE BALLMER	74.300 MILLONES	520 MILLONES	16.1 BILL.
 WARREN E. BUFFETT	70.400 MILLONES	166 MILLONES	18.9 BILL.
 LARRY PAGE	69.800 MILLONES	1.12 BILLONES	5.16 BILL.
 SERGEY BRIN	67.600 MILLONES	1.07 BILLONES	4.92 BILL.
 MUKESH AMBANI	66.100 MILLONES	1.68 BILLONES	7.49 BILL.
 FRANCOISE BETTENCOURT MEYERS	66.000 MILLONES	2.04 BILLONES	7.03 BILL.

Fuente: Bloomberg / Cifras en dólares



FONDOS DE INVERSIÓN COLECTIVA CATEGORIZADOS

DATOS DEL 29 DE JUNIO DE 2020

CATEGORIA DE FIC / ADMINISTRADOR	NOMBRE FIC	RENTABILIDAD EFECTIVA ANUAL		
		ANUAL (%)	SEMESTRAL (%)	MENSUAL (%)
FONDOS RENTA FIJA NACIONAL LIQUIDEZ				
ACCIONES Y VALORES	FIC ACCIVAL VISTA - ÚNICA	4,896	4,723	4,117
ADCAP COLOMBIA S.A.	INVERTIR AHORRO PLUS - ÚNICA	5,364	4,909	4,113
BBVA FIDUCIARIA	BBVA EFECTIVO - CLIENTE INVERSIONISTA	5,125	4,726	4,160
BTG PACTUAL	BTG PACTUAL - LIQUIDEZ - CLASE A	4,856	3,576	3,526
FIDUAGRARIA	CONFIRENTA - 1	7,162	5,584	4,632
FIDUCIARIA BANCOLOMBIA S.A.	FIDUCUENTA - ÚNICA	4,349	4,524	4,025
FIDUCIARIA BOGOTA S.A.	SUMAR - HASTA 97 SMMLV	3,341	4,477	3,442
FIDUCIARIA CORFICOLOMBIANA S.A.	FIC VALOR PLUS I - TP1	4,416	3,787	3,239
FIDUCOLMENA	RENTAFACIL - PERSONA NATURAL Y PYME	4,550	2,824	3,007
FIDUOCCIDENTE S.A.	FIC OCCIRENTA - PYMES Y PERSONA NATURAL	4,823	4,565	3,950
FIDUCOOEVA	FIC ABIERTO AVANZAR VISTA - PÚBLICO DIFERENCIADO	4,546	3,821	3,493
FIDUPOPULAR	RENTAR - RENTAR TP1	5,115	3,970	3,618
SKANDIA FIDUCIARIA S.A.	SKANDIA EFECTIVO - TIPO D	5,233	4,902	4,177
VALORES BANCOLOMBIA S.A.	RENTA LIQUIDEZ - ÚNICA	4,754	4,798	4,198
FONDOS RENTA FIJA NACIONAL ENTIDADES PÚBLICAS				
FIDUCIARIA BANCOLOMBIA S.A.	FIDUEXCEDENTES - ÚNICA	5,150	4,629	4,073
FIDUAGRARIA	FIC 600 - PÚBLICO DIFERENCIADO	4,964	4,676	4,098
FIDUCIARIA BOGOTA S.A.	FIDUGOB - HASTA 10.834 SMMLV	4,938	5,672	4,667
FIDUCOLDEX	FIC FIDUCOLDEX - PERSONA NATURAL < 2,000 MM	5,772	4,850	-
FIDUCIARIA CORFICOLOMBIANA S.A.	CONFIANZA PLUS - ÚNICA	4,662	4,078	3,724
ITAU ASSET MANAGEMENT	ITAU MONEY MARKET - TIPO A	5,165	4,815	4,055
FONDOS RENTA FIJA PESOS DE CORTO PLAZO				
ADCAP SCB	ADCAP MULTIPLAZOS - ÚNICA	6,631	4,986	4,314
FIDUAGRARIA	RENTAPIS - ÚNICA	3,818	4,084	3,681
FIDUCIARIA BANCOLOMBIA S.A.	FIDURENZA - PARTICIPACION 30	6,673	6,973	5,580
FIDUCOOEVA	FIC AVANZAR 365 - ASOCIADOS A COOMEVA	12,304	10,142	10,082
FIDUOCCIDENTE S.A.	FIC OCCIBONOS - ÚNICA	7,315	4,185	3,847
FIDUPOPULAR	RENTAR 30 - ÚNICA	7,929	4,989	4,957
ITAU ASSET MANAGEMENT	ITAU CORTO PLAZO - TIPO A	6,418	5,610	4,574
FONDOS RENTA FIJA PESOS DE MEDIANO PLAZO				
ACCIONES Y VALORES	FIC ACCIVAL RENTA FIJA 180 - ÚNICA	11,773	8,233	6,445
ADCAP SCB	ADCAP RENTA FIJA COLOMBIA - ÚNICA	6,224	6,359	4,773
BTG PACTUAL	DEUDA PRIVADA - CLASE A	6,947	5,461	4,952
CORREDORES DAVIVIENDA	FIC MULTIESCALA - A	8,030	8,014	6,101
FIDUCIARIA BANCOLOMBIA S.A.	PLAN SEMILLA - ÚNICA	6,837	6,868	5,761
FIDUCIARIA CORFICOLOMBIANA S.A.	DEUDA CORPORATIVA - ÚNICA	8,739	5,954	4,811
FIDUCOLDEX	FIC FIDUCOLDEX 60 MODERADO - ÚNICA	7,666	5,049	4,831
FIDUCIARIA DAVIVIENDA	DAVIPLUS RENTA FIJA PESOS - ÚNICA	9,785	3,321	3,323
ITAU ASSET MANAGEMENT	ITAU MEDIANO PLAZO - ÚNICA	10,326	7,596	5,750
FONDOS RENTA FIJA PESOS DE LARGO PLAZO				
CORREDORES DAVIVIENDA	FIC RENTA FIJA LARGO PLAZO - ÚNICA	8,090	6,890	6,335
FIDUCIARIA BANCOLOMBIA S.A.	RENTA FIJA PLAZO - ÚNICA	1,161	8,494	6,628
FIDUCIARIA BOGOTA S.A.	ÓPTIMO - ÚNICA	-2,007	12,068	8,017
ITAU ASSET MANAGEMENT	ITAU LARGO PLAZO - ÚNICA	2,499	10,186	5,906
FONDO DE ACTIVO DE CRÉDITO				
BTG PACTUAL S.A.	CRÉDITO - CLASE 12	3,037	5,784	6,172
FONDOS ACCIONARIO NACIONAL				
ACCIONES Y VALORES	FIC ACCIVAL ACCIONES NACIÓN - ÚNICA	20,210	-45,939	-20,783
BTG PACTUAL	ACCIONES COLOMBIA - CLASE A	36,407	-43,693	-19,644
CORREDORES DAVIVIENDA	FIC ACCIÓN - A	-2,864	-56,862	-29,517
FIDUBOGOTA	FIDUACCIÓN - ÚNICA	27,095	-44,003	-20,600
FIDUCIARIA BANCOLOMBIA S.A.	RENTA ACCIONES - ÚNICA	21,923	-50,854	-25,944
FIDUCIARIA CORFICOLOMBIANA S.A.	ACCIONES PLUS - ÚNICA	4,097	-53,372	-26,836
VALORES BANCOLOMBIA S.A.	RENTA VARIABLE COLOMBIA - ÚNICA	21,552	-51,431	-26,244
FONDO DE RENTA FIJA INTERNACIONAL				
BTG PACTUAL	RENTA FIJA INTERNACIONAL - CLASE A	39,199	21,940	13,741
FONDO ACCIONARIO INTERNACIONAL				
BTG PACTUAL	ACCIONES INTERNACIONALES - CLASE A	12,492	11,262	16,668
VALORES BANCOLOMBIA S.A.	RENTA ALTA CONVICCIÓN - ÚNICA	16,804	-27,555	-8,311
FIDUCIARIA CORFICOLOMBIANA S.A.	ACCIONES GLOBALES - ÚNICA	4,554	14,375	16,897
FONDO DE ALTO RENDIMIENTO NACIONAL				
FIDUCIARIA CORFICOLOMBIANA S.A.	CAPITAL PLUS - ÚNICA	6,037	4,933	4,441
FIDUPOPULAR	RENTAR CAPITAL - ÚNICA	6,402	5,588	5,192
FIDUOCCIDENTE S.A.	FIC RENTA FIJA DINAMICA - ÚNICA	7,421	8,274	6,205
SKANDIA FIDUCIARIA S.A.	SKANDIA MULTIPLAZO - TIPO D	9,817	7,461	5,948
FONDO BALANCEADO MENOR RIESGO				
FIDUCIARIA BOGOTA S.A.	ES+ - PRINCIPAL	11,351	2,485	3,834
FIDUCIARIA CORFICOLOMBIANA S.A.	S.A. ESTRATEGIA MODERADA - ÚNICA	6,671	-7,885	-1,087
FIDUCIARIA BOGOTA S.A.	CUBRRIR BALANCEADO INTERNACIONAL - DE 4 A 80 SMMLV	14,226	23,068	14,275
FONDO BALANCEADO MODERADO				
ACCIONES Y VALORES	FIC ACCIVAL BALANCEADO - ÚNICA	7,452	-20,036	-8,506
FIDUCIARIA BANCOLOMBIA S.A.	RENTA BALANCEADO - ÚNICA	9,355	-13,596	-3,049
FONDO BALANCEADO MAYOR RIESGO				
FIDUCIARIA DAVIVIENDA	FIC SEGURIDAD - ÚNICA	18,710	-41,469	-17,934
BBVA FIDUCIARIA S.A.	BBVA ESTRATEGIA BALANCEADO GLOBAL - ÚNICA	22,242	-20,599	-3,993
FONDO INMOBILIARIO DE RENTA NACIONAL				
BTG PACTUAL S.A.	VISUM RENTAS INMOBILIARIAS - ÚNICA	1,772	-	-
SKANDIA FIDUCIARIA S.A.	SKANDIA COMPRAR PARA ARRENDAR - TIPO C	1,728	5,194	5,289

NOTAS: - La información de cada categoría corresponde al Grupo de Participación Retail. - Las rentabilidades se encuentran expresadas en términos efectivos anuales y no son indicativas de futuros resultados. - El inversionista debe tener en cuenta otros factores tales como la política de inversión y el perfil de riesgo de cada Fondo de Inversión Colectiva. - La información contenida es solo una guía general y no debe ser usada como base para la toma de decisiones de inversión o desinversión. Fuente: www.sifcolombia.com

Variación porcentual del precio de cierre de hoy con el primer día hábil del año. (13) La participación porcentual de cada acción en el COLCAP se calcula teniendo en cuenta el último precio de cierre y la ponderación fija que se asigna trimestralmente. (14) La participación porcentual de cada acción en el COLSC se calcula teniendo en cuenta el último precio de cierre y la ponderación fija que se asigna trimestralmente. Fuente: BVC