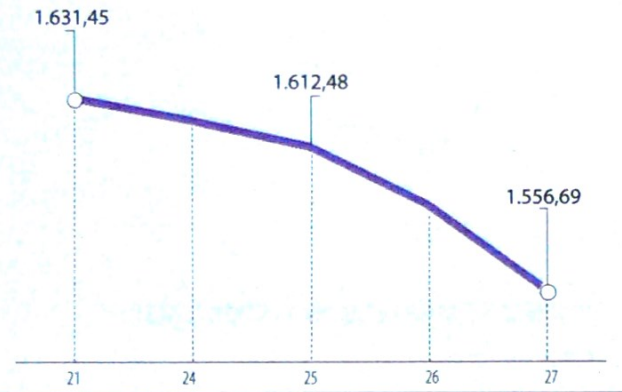


COLCAP

Datos en unidades
Febrero 2020



Fuente: BVC

ACCIONES

La más tranzada
Millones de pesos
Febrero 27

ECOPETROL ▶ \$92.719,22

Alzas
Precio de cierre
Febrero 27

PFCARPAK
\$5.300,00 **6.00%**

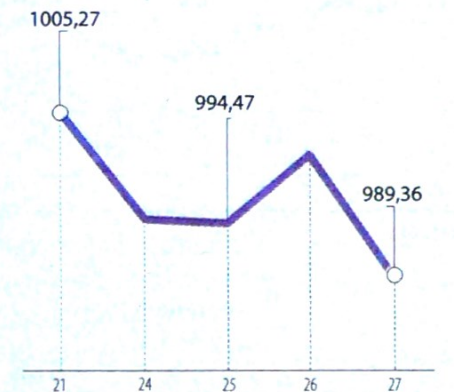
Bajas
Precio de cierre
Febrero 27

PFAVH
\$1.620,00 **-10.00%**

Fuente: BVC

COLSC

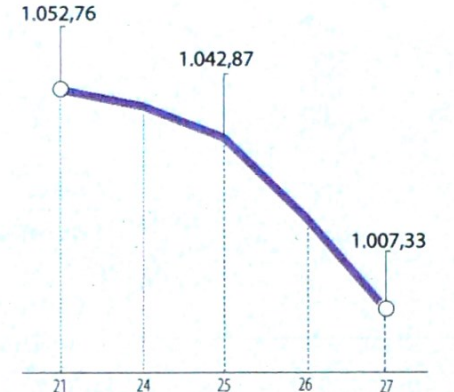
Datos en unidades
Febrero 2020



Fuente: BVC

COLIR

Datos en unidades
Febrero 2020



Fuente: BVC

BONOS DE DEUDA PÚBLICA
(CIFRAS EN PESOS)

TASA FIJA		UVR	
VCTO.	CIERRE*	VCTO.	CIERRE*
SEP-19		MAR-21	0.755
JUL-20	4.003	FEB-23	1.287
MAY-22	4.576	MAY-25	
JUL-24	4.880	MAR-27	1.920
AGO-26	5.304	MAR-33	2.519
ABR-28	5.560	ABR-35	
SEP-30	5.800	FEB-37	2.535
JUN-32	5.980	JUN-47	
OCT-34	6.108		

Fuente: ICAP SECURITIES COLOMBIA Estos reportes pertenecen a comportamientos mensuales y no diarios. Casillas * cierre* en blanco: Valores no operados en el día.

OPCIONES Y FUTUROS BVC

INSTRUMENTO	VOLUMEN (COP)*	No. CONTRATOS	PRECIO	OPEN INTEREST**
ECOPETROL MAR 2020	6.959	2.206	\$3.155	2.075
GRUPOSURA MAR 2020	3.296	108	\$30.523	629
CEMARGOS MAR 2020	1.670	318	\$5.251	4.404
PFCOLOM MAR 2020	767	18	\$42.623	28
PFGRUPOARG MAR 2020	494	40	\$12.344	549
CNEC MAR 2020	353	31	\$11.393	473
PFGRUPOSURA MAR 2020	340	13	\$26.191	959
GRUPOARGOS MAR 2020	166	11	\$15.065	27
TES28 MAR 2020	21.979	86	102%	266
TES25 MAR 2020	20.940	80	105%	305
TES24 MAR 2020	16.733	56	120%	535
TES22 ABR 2020	5.232	20	105%	1.898
TES26 MAR 2020	2.787	10	111%	224
USD MAR 2020	388.833	2.217	\$3.508	1.629
MINI USD ABR 2020	3.791	216	\$3.510	18
COLCAP MAR 2020	5.276	1.350	\$1.563	4.668
	3.721	166	\$61	20

* Los volúmenes informados corresponden al valor en millones de COP de las operaciones calzadas o registradas hasta las 03:45:00 p. m.

**El Open Interest corresponde al número de contratos de posición abierta al inicio de la jornada.

Fuente: BCV

ADR LATINOAMERICANOS

NOMBRE	CIERRE (DLRS)
AMERICA-SPON ADR	15,91
AMERICAN RENAL A	8,34
BANCO CHILE-ADR	18,77
BANCO LATINOAM-E	18,26
BANCO MACRO-ADR	29,8
BANCO SANTAN-ADR	3,65
BANCOLOMBIA-ADR	48,35
BRADESCO-ADR	6,72
BRP GROUP INC-A	16,4
BRASKEM SA-ADR	12,37
BUENAVENTURA-ADR	12,33
CEMEX SAB-SP ADR	3,23
CEMIG SA-ADR	3,01
COCA-COLA F-ADR	57,94
COPA HOLDIN-CL A	81,59
COPEL-ADR PR B	15,99
CPFL ENERGIA-ADR	17,36
EMBOT ANDINA-ADR	14,55
EMBOT ANDINA-ADR	12,266
EMBRAER SA-ADR	15,42
FOMENTO ECON-ADR	84,01
GERDAU SA-ADR	3,74
GOL-ADR	11,89
GRUPO AERPO-ADR	165,25
GRUPO AERPO-ADR	109
READY CAPITAL CO	14,64
GRUPO TELEV-ADR	9,81
INDUS BACHOC-ADR	43,25

Fuente: Bloomberg

MOVIMIENTO ACCIONARIO FEBRERO 27 DE 2020


Especies Canasta EQTY (1)	Modalidad	Cantidad No. Acciones	Número de Oper.	Monto Millones	Pr. Promedio Pesos(2)	Pr. Inicial Pesos	Pr. Mínimo Pesos(3)	Pr. Máximo Pesos(3)	Pr. Último Pesos	Variac. Día (4)	Variac. Anual (5)	Comp. EQTY (6)	PROX. P. EXD. (7) INICIA	TERMINA	Vr. Dividendo Anual Pesos	Cap. Bursátil Millones (8)	Valor en Libros	Utilidad por Acción
BBVACOL	S	7.936,00	4	3,21	405,00	425,00	-	-	425,00	0,00%	57,41%	0,11%			19,09	6.058.635,94	308,00	43,17
BCOLOMBIA	C	165.693,00	167	6.577,57	39.697,36	39.680,00	39.200,00	41.200,00	39.500,00	-0,45%	10,03%	9,52%			1.092,00	39.203.854,57	25.541,07	3.246,24
BOGOTA	C	21.411,00	61	1.888,08	88.182,57	88.000,00	87.160,00	88.500,00	87.160,00	-0,95%	36,40%	3,56%			3.840,00	28.874.413,17	56.458,73	9.506,83
BVC	C	36.511,00	21	374,95	10.269,40	10.700,00	10.160,00	10.380,00	10.380,00	-2,99%	-3,89%	0,24%			550,00	628.129,81	7.944,60	612,67
CELSIA	C	502.930,00	68	2.307,57	4.588,25	4.700,00	4.535,00	4.680,00	4.580,00	-2,55%	4,21%	2,46%			184,00	4.900.474,30	4.693,19	443,55
CEMARGOS	C	2.282.298,00	310	11.789,71	5.165,72	5.250,00	4.905,00	5.390,00	5.200,00	-0,95%	-36,12%	2,71%			242,00	6.909.166,55	5.977,64	143,26
CLH	C	346.370,00	40	1.211,35	3.497,27	3.640,00	3.350,00	3.590,00	3.405,00	-6,46%	-31,63%	0,49%			0,00	1.969.037,75	8.585,77	244,09
CNEC	C	185.487,00	68	2.117,87	11.417,89	11.700,00	11.180,00	11.680,00	11.180,00	-4,44%	11,13%	0,73%			0,00	2.023.492,46	3.885,55	39,75
COLTEJER	S	7,00	1	0,01	900,00	1.105,00	-	-	1.105,00	0,00%	8,87%	0,02%			0,00	77.350,00	6.979,46	-582,31
CONCRET	C	50.969,00	7	23,38	458,70	470,00	455,00	460,00	455,00	-3,19%	33,43%	0,14%			0,00	516.086,00	1.352,29	92,46
CORFICOLF	C	189.118,00	133	6.110,00	32.307,85	32.760,00	32.000,00	32.760,00	32.600,00	-0,49%	39,32%	2,92%			1.657,90	9.584.396,41	22.996,66	7.182,01
ECOPETROL	C	29.340.734,00	973	92.719,22	3.160,09	3.285,00	3.035,00	3.275,00	3.120,00	-5,02%	-3,41%	10,03%			225,00	128.284.087,43	1.331,29	283,44
ELCONDOR	C	-	-	-	-	-	-	-	1.360,00	0,00%	25,35%	0,17%			52,50	781.137,52	1.732,33	124,95
ENKA	C	-	-	-	-	-	-	-	10,90	0,00%	43,99%	0,04%			0,00	128.333,59	32,56	0,86
EPSA	S	-	-	-	-	-	-	-	18.905,00	0,00%	-1,74%	0,00%			577,00	6.554.389,21	8.806,68	979,06
ETB	C	670.865,00	27	163,99	244,45	250,00	242,00	247,00	245,00	-2,00%	2,08%	0,07%			0,00	869.885,59	540,93	12,37
EXITO	C	63.887,00	56	993,64	15.553,12	15.280,00	15.000,00	15.900,00	15.420,00	0,92%	5,47%	0,16%			312,12	6.902.058,55	15.873,95	267,79
FABRICATO	C	2.039.108,00	4	10,14	4,98	5,00	4,97	4,97	4,97	-0,60%	-33,73%	0,03%			0,00	45.733,19	55,76	-4,21
GEB	C	3.323.174,00	144	8.285,52	2.493,26	2.495,00	2.405,00	2.525,00	2.490,00	-0,20%	24,19%	7,51%			130,00	22.861.130,77	1.318,41	216,13
GRUBOLIVAR	C	13.943,00	26	1.155,72	82.888,67	83.120,00	81.100,00	83.160,00	82.020,00	-1,32%	59,26%	0,26%	10-MAR-2020	17-MAR-2020	1.333,00	6.480.905,77	125.688,38	16.384,49
GRUPOARGOS	C	315.856,00	168	4.942,77	15.648,81	15.800,00	14.860,00	16.380,00	15.500,00	-1,90%	-14,74%	4,94%			350,00	12.571.045,42	18.486,91	579,84
GRUPOAVAL	C	-	-	-	-	-	-	-	1.475,00	0,00%	26,61%	0,74%			60,00	32.686.582,64	843,64	142,43
GRUPOSURA	C	380.886,00	323	11.578,41	30.398,62	30.820,00	28.920,00	31.200,00	30.040,00	-2,53%	-14,37%	7,60%			550,00	17.026.326,78	40.516,58	1.319,75
ISA	C	649.365,00	172	12.040,98	18.542,69	18.800,00	18.280,00	18.780,00	18.600,00	-1,06%	32,10%	8,97%			552,00	20.602.808,83	10.772,68	1.617,38
MINEROS	C	189.613,00	44	657,64	3.468,34	3.465,00	3.435,00	3.500,00	3.475,00	0,29%	73,75%	0,39%			174,00	909.363,72	3.024,81	479,01
NUTRESA	C	400.236,00	88	9.703,60	24.244,69	24.980,00	23.700,00	24.980,00	23.700,00	-5,12%	-9,20%	6,15%	10-MAR-2020	17-MAR-2020	612,00	10.904.925,95	18.652,18	1.178,27
OCCIDENTE	S	66,00	1	2,64	40.000,00	40.000,00	-	-	40.000,00	0,00%	4,44%	0,61%			1.860,00	6.235.989,96	27.535,16	2.929,50
PFAVAL	C	12.306.462,00	151	17.911,81	1.455,48	1.475,00	1.450,00	1.470,00	1.450,00	-1,69%	23,93%	6,14%			60,00	32.686.582,64	843,64	142,43
PFAVH	C	842.440,00	106	1.297,46	1.540,12	1.800,00	1.455,00	1.780,00	1.620,00	-10,00%	-12,90%	0,57%			50,00	551.622,83	1.446,94	-1.465,22
PFCOLOM	C	610.596,00	377	25.759,72	42.187,83	42.540,00	41.380,00	43.000,00	42.180,00	-0,85%	13,33%	9,74%			1.092,00	39.203.854,57	25.541,07	3.246,24
PFCMARGOS	C	100.833,00	42	445,07	4.413,91	4.400,00	4.300,00	4.490,00	4.400,00	0,00%	-33,63%	0,97%			242,00	6.909.166,55	5.977,64	143,26
PFCORFICOL	C	1.041,00	3	28,53	27.408,74	27.980,00	27.500,00	27.500,00	27.500,00	-1,72%	42,49%	0,29%			1.657,90	9.584.396,41	22.996,66	7.182,01
PFDVAVNDA	C	167.110,00	80	7.217,03	43.187,32	43.980,00	41.300,00	44.000,00	42.600,00	-3,14%	12,70%	3,96%			840,00	4.600.522,42	23.708,69	2.877,57
PFGRUPOARG	C	119.116,00	49	1.450,99	12.181,36	11.980,0												

ÍNDICE DE MILLONARIOS (Datos del 26 de Febrero 2020)

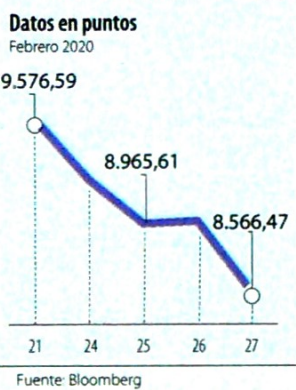
	Patrimonio neto total	Último cambio(\$)	Cambio YTD(\$)
JEFF BEZOS	122.000 MILLONES	376 MILLONES	6.89 BILL.
WILLIAM HENRY GATES III	114.000 MILLONES	161 MILLONES	947 MILL.
BERNARD ARNAULT	90.800 MILLONES	813 MILLONES	14.5 BILL.
WARREN E. BUFFETT	85.500 MILLONES	804 MILLONES	3.79 BILL.
MARK ZUCKERBERG	75.400 MILLONES	158 MILLONES	2.96 BILL.
AMANCIO ORTEGA GAONA	69.000 MILLONES	169 MILLONES	6.46 BILL.
LARRY PAGE	66.800 MILLONES	152 MILLONES	2.14 BILL.
SERGEY BRIN	64.800 MILLONES	146 MILLONES	2.06 BILL.
STEVE BALLMER	62.200 MILLONES	675 MILLONES	4.03 BILL.
CARLOS SLIM HELÚ	59.600 MILLONES	149 MILLONES	652 MILL.

Fuente: Bloomberg / Cifras en dólares

DOW JONES



NASDAQ



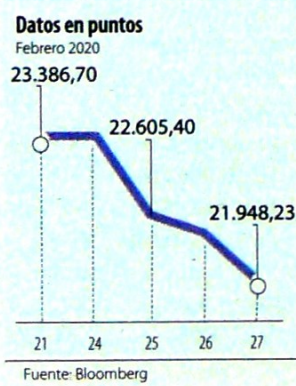
STANDARD & POOR'S



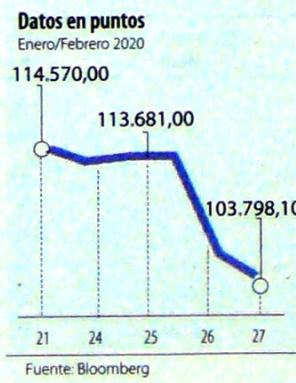
IBEX



NIKKEI



BOVESPA



FONDOS DE INVERSIÓN COLECTIVA CATEGORIZADOS

DATOS DEL 25 DE FEBRERO DE 2020

CATEGORÍA DE FIC / ADMINISTRADOR	NOMBRE FIC	RENTABILIDAD EFECTIVA ANUAL		
		SEMESTRAL (%)	ANUAL (%)	ANUAL (%)
FONDOS RENTA FIJA NACIONAL LIQUIDEZ				
ACCIONES Y VALORES	FIC ACCIVAL VISTA - ÚNICA	4,412	3,661	3,853
ADCAP COLOMBIA S.A.	INVERTIR AHORRO PLUS - ÚNICA	3,843	3,397	3,771
BBVA FIDUCIARIA	BBVA EFECTIVO - CLIENTE INVERSIONISTA	4,255	3,760	3,881
BTG PACTUAL	BTG PACTUAL - LIQUIDEZ - CLASE A	4,363	3,629	3,874
CREDICORP CAPITAL S.A.	FONVAL - ÚNICA	4,459	3,772	4,038
FIDUAGRARIA	CONFIRENTA - 1	4,207	3,730	-
FIDUCIARIA BANCOLOMBIA S.A.	FIDUCUENTA - ÚNICA	3,797	3,564	3,715
FIDUCIARIA BOGOTA S.A.	SUMAR - HASTA 97 SMMLV	3,038	2,570	2,780
FIDUCIARIA CORFICOLOMBIANA S.A.	FIC VALOR PLUS I - TP1	3,554	2,857	3,036
FIDUCOLMENA	RENTAFACIL - PERSONA NATURAL Y PYME	3,710	3,401	3,507
FIDUOCCIDENTE S.A.	FIC OCCIRENTA - PYMES Y PERSONA NATURAL	4,027	3,508	3,707
FIDUPOPULAR	RENTAR - RENTAR TP1	3,765	3,376	3,610
FIDUPREVISORA	EFECTIVO A LA VISTA - TRADICIONAL	3,913	3,459	3,600
SKANDIA FIDUCIARIA S.A.	SKANDIA EFECTIVO - TIPO D	4,243	3,619	3,800
ULTRASERFINCO S.A.	ULTRASERFINCO - LIQUIDEZ - P3	3,746	3,177	3,397
VALORES BANCOLOMBIA S.A.	RENTA LIQUIDEZ - ÚNICA	4,095	3,678	3,897
FONDOS RENTA FIJA NACIONAL ENTIDADES PÚBLICAS				
CREDICORP CAPITAL FIDUCIARIA S.A.	FIDUCREDICORP VISTA - INMOBIL. PREVENTA	3,171	2,571	2,875
FIDUCIARIA BANCOLOMBIA S.A.	FIDUEXCEDENTES - ÚNICA	4,028	3,602	3,780
FIDUAGRARIA	FIC 600 - PÚBLICO DIFERENCIADO	3,665	3,429	3,807
FIDUCIARIA BOGOTA S.A.	FIDUGOB - HASTA 10.834 SMMLV	4,678	3,904	4,078
FIDUCOLDEX	FIC FIDUCOLDEX - PERSONA NATURAL < 2,000 MM	4,222	-	-
FIDUCIARIA CORFICOLOMBIANA S.A.	CONFIANZA PLUS - ÚNICA	4,080	3,467	3,722
FIDUPOPULAR	FIDULIQUIDEZ - FIDULIQUIDEZ TP11	3,588	3,109	3,513
ITAU ASSET MANAGEMENT	ITAÚ MONEY MARKET - TIPO A	4,185	3,500	3,769
FONDOS RENTA FIJA NACIONAL CORTO PLAZO				
ADCAP SCB	ADCAP MULTIPLAZOS - ÚNICA	5,362	3,909	4,601
BBVA FIDUCIARIA	BBVA PLAZO 30 - ÚNICA	5,446	4,063	4,682
CREDICORP CAPITAL S.A.	FONVAL DEUDA CORPORATIVA - ÚNICA	7,130	4,818	5,101
FIDUAGRARIA	RENTAPAIS - ÚNICA	4,131	3,798	3,674
FIDUCIARIA BANCOLOMBIA S.A.	FIDURENTA - PARTICIPACION 30	5,631	4,331	4,977
FIDUOCCIDENTE S.A.	FIC OCCIBONOS - ÚNICA	4,953	3,741	4,448
FIDUPOPULAR	RENTAR 30 - ÚNICA	5,301	4,827	5,374
FIDUPREVISORA	EFECTIVO A PLAZO - PLAZO 30	4,372	3,962	4,245
ITAU ASSET MANAGEMENT	ITAÚ CORTO PLAZO - TIPO A	5,011	3,853	4,366
ULTRASERFINCO S.A.	ESPARTA 30 - ÚNICA	5,662	4,395	4,978
FONDOS RENTA FIJA NACIONAL MEDIANO PLAZO				
ACCIONES Y VALORES	FIC ACCIVAL RENTA FIJA 180 - ÚNICA	6,796	4,710	5,569
ADCAP SCB	ADCAP RENTA FIJA COLOMBIA - ÚNICA	6,596	3,868	4,540
BTG PACTUAL	DEUDA PRIVADA - CLASE A	7,396	4,965	5,792
CORREDORES DAVIVIENDA	FIC MULTIESCALA - A	7,228	4,852	5,884
FIDUCIARIA BANCOLOMBIA S.A.	PLAN SEMILLA - ÚNICA	6,586	4,894	6,003
FIDUCIARIA CORFICOLOMBIANA S.A.	DEUDA CORPORATIVA - ÚNICA	5,563	3,943	4,877
FIDUCOLDEX	FIC FIDUCOLDEX 60 MODERADO - ÚNICA	6,761	4,844	5,822
FIDUCIARIA DAVIVIENDA	DAVIPLUS RENTA FIJA PESOS - ÚNICA	5,707	3,819	4,784
ITAU ASSET MANAGEMENT	ITAÚ MEDIANO PLAZO - ÚNICA	7,414	4,641	5,845
ULTRASERFINCO S.A.	ESPARTA 180 - ÚNICA	6,094	4,344	5,261
FONDOS RENTA FIJA NACIONAL LARGO PLAZO				
CORREDORES DAVIVIENDA	FIC RENTA FIJA LARGO PLAZO - ÚNICA	11,468	5,789	8,434
CREDICORP CAPITAL S.A.	FONVAL RENTA FIJA COLOMBIA - ÚNICA	11,242	6,256	8,590
FIDUCIARIA BANCOLOMBIA S.A.	RENTA FIJA PLAZO - ÚNICA	10,834	6,199	8,663
FIDUCIARIA BOGOTA S.A.	ÓPTIMO - ÚNICA	15,778	7,653	9,131
ITAU ASSET MANAGEMENT	ITAÚ LARGO PLAZO - ÚNICA	13,984	5,659	7,771
FONDO DE ACTIVO DE CRÉDITO				
BTG PACTUAL S.A.	CRÉDITO - CLASE 12	6,358	6,506	6,574
CREDICORP CAPITAL S.A.	FONVAL DERECHOS ECONOMICOS 2020 - ÚNICA	5,666	6,345	7,079
CREDICORP CAPITAL S.A.	FONVAL DERECHOS ECONOMICOS 2026 - ÚNICA	7,824	7,765	-
FONDOS ACCIONARIO NACIONAL				
ACCIONES Y VALORES	FIC ACCIVAL ACCIONES NACIÓN - ÚNICA	-22,728	16,913	6,920
BTG PACTUAL	ACCIONES COLOMBIA - CLASE A	-18,440	16,105	6,374
CORREDORES DAVIVIENDA	FIC ACCIÓN - A	-32,594	13,501	5,375
CREDICORP CAPITAL S.A.	FONVAL ACCIONES DINAMICO - ÚNICA	-21,911	16,256	8,008
FIDUBOGOTA	FIDUACIÓN - ÚNICA	-17,266	14,077	4,782
FIDUCIARIA BANCOLOMBIA S.A.	RENTA ACCIONES - ÚNICA	-27,382	10,832	4,188
FIDUCIARIA CORFICOLOMBIANA S.A.	ACCIONES PLUS - ÚNICA	-25,479	14,710	6,673
ULTRASERFINCO S.A.	"SERFINCO ACCIONES" - ÚNICA	-23,004	14,666	8,131
ULTRASERFINCO S.A.	ULTRASERFINCO GEA - ÚNICA	-46,233	-0,236	-2,767
VALORES BANCOLOMBIA S.A.	RENTA VARIABLE COLOMBIA - ÚNICA	-27,154	11,104	4,328
FONDO DE RENTA FIJA INTERNACIONAL				
BTG PACTUAL	RENTA FIJA INTERNACIONAL - CLASE A	29,551	3,736	15,136
CREDICORP CAPITAL S.A.	FONVAL DEUDA CORPORATIVA LATAM - ÚNICA	27,178	11,899	13,135
CREDICORP CAPITAL S.A.	FONVAL GLOBAL RENTA FIJA - ÚNICA	18,914	7,162	10,242
FONDO ACCIONARIO INTERNACIONAL				
BTG PACTUAL	ACCIONES INTERNACIONALES - CLASE A	-27,531	16,488	19,584
CREDICORP CAPITAL S.A.	FONVAL GLOBAL ACCIONES - ÚNICA	-40,832	15,141	9,075
VALORES BANCOLOMBIA S.A.	RENTA ALTA CONVICCIÓN - ÚNICA	-53,198	14,418	5,176
FIDUCIARIA CORFICOLOMBIANA S.A.	ACCIONES GLOBALES - ÚNICA	-33,904	14,298	14,784
FONDO DE ALTO RENDIMIENTO NACIONAL				

NOTAS: - La información de cada categoría corresponde al Grupo de Participación Retail. - Las rentabilidades se encuentran expresadas en términos efectivos anuales y no son indicativas de futuros resultados. - El inversionista debe tener en cuenta otros factores tales como la política de inversión y el perfil de riesgo de cada Fondo de Inversión Colectiva. - La información contenida es solo una guía general y no debe ser usada como base para la toma de decisiones de inversión o desinversión. Fuente: www.sifccolombia.com

Yield (9)	QTOBIN (10)	RPG (11)	YTD (12)	COMP. COLCAP(13)	COMP. COLSC(14)	Especies Canasta EQTY(1)
4.49%	1.38	9.84	13.64%	0.00%	6.75%	BBVACOL
2.76%	1.55	12.17	-10.23%	6.31%	0.00%	BCOLOMBIA
4.41%	1.54	9.17	2.37%	3.44%	0.00%	BOGOTA
5.30%	1.31	16.94	-10.52%	0.23%	12.96%	BVC
4.02%	0.98	10.33	3.85%	2.37%	0.00%	CELSIA
4.65%	0.87	36.30	-28.77%	2.61%	0.00%	CEMARGOS
0.00%	0.40	13.95	-22.70%	0.47%	0.00%	CLH
0.00%	2.88	281.26	-6.52%	0.93%	0.00%	CNEC
0.00%	0.16	-1.90	0.00%	0.00%	1.58%	COLTEJER
0.00%	0.34	4.92	0.22%	0.00%	9.22%	CONCONCRET
5.09%	1.42	4.54	5.84%	2.82%	0.00%	CORFICOLCF
7.21%	2.34	11.01	-5.88%	15.18%	0.00%	ECOPETROL
3.86%	0.79	10.88	3.42%	0.00%	10.96%	ELCONDOR
0.00%	0.33	12.67	9.99%	0.00%	2.64%	ENKA
3.05%	2.15	19.31	0.00%	0.00%	0.02%	EPSA
0.00%	0.45	19.81	-5.41%	0.00%	4.67%	ETB
2.02%	0.97	57.58	11.10%	0.16%	10.34%	EXITO
0.00%	0.09	-1.18	-0.60%	0.00%	1.77%	FABRICATO
5.22%	1.89	11.52	12.16%	7.25%	0.00%	GEB
1.63%	0.65	5.01	6.52%	0.00%	15.96%	GRUBOLIVAR
2.26%	0.84	26.73	-12.92%	4.76%	0.00%	GRUPOARGOS
4.07%	1.75	10.36	0.68%	0.00%	0.00%	GRUPOAVAL
1.83%	0.74	22.76	-11.65%	7.33%	0.00%	GRUPOSURA
2.97%	1.73	11.50	-5.10%	8.65%	0.00%	ISA
5.01%	1.15	7.25	6.92%	0.38%	0.00%	MINEROS
2.58%	1.27	20.11	-6.69%	5.93%	0.00%	NUTRESA
4.65%	1.45	13.65	5.26%	0.00%	0.00%	OCCIDENTE
4.14%	1.72	10.18	-0.68%	5.92%	0.00%	PFAVAL
3.09%	1.12	-1.11	-11.72%	0.55%	0.00%	PFAVH
2.59%	1.65	12.99	-7.90%	13.05%	0.00%	PFCOLOM
5.50%	0.74	30.71	-22.54%	0.93%	0.00%	PFCEMARGOS
6.03%	1.20	3.83	7.84%	0.00%	15.66%	PFCORFICOL
1.97%	1.80	14.80	-7.35%	3.82%	0.00%	PFDVVNDA
2.89%	0.66	20.90	-10.22%	2.58%	0.00%	PFGRUPOARG
2.12%	0.64	19.70	-11.26%	2.91%	0.00%	PFGRUPOSURA
5.81%	0.84	6.32	-11.35%	0.00%	5.61%	POPULAR
4.34%	2.92	12.22	2.25%	1.43%	0.00%	PROMIGAS
3.51%	0.97	11.50	5.00%	0.00%	0.00%	TERPEL
0.00%	0.67	7.13	-1.12%	0.00%	1.13%	VALSIMESA
6.27%	0.90	7.84	5.34%	0.00%	0.74%	VILLAS
Utilidad por Acción	YIELD (9)	QTOBIN (10)	RPG (11)	YTD (12)	Otras Especies	
0.00	0.00%	0.97	0.00	-5.23%	HCOLSEL	
0.00	0.00%	0.93	0.00	-4.83%	ICOLCAP	
-32.95	1.00%	1.08	-160.85	0.00%	PFCARPAK	

Variación porcentual del precio de cierre de hoy con el primer día hábil del año. (13) La participación porcentual de cada acción en el COLCAP se calcula teniendo en cuenta el último precio de cierre y la ponderación fija que se asigna trimestralmente. (14) La participación porcentual de cada acción en el COLSC se calcula teniendo en cuenta el último precio de cierre y la ponderación fija que se asigna trimestralmente. Fuente: BVC