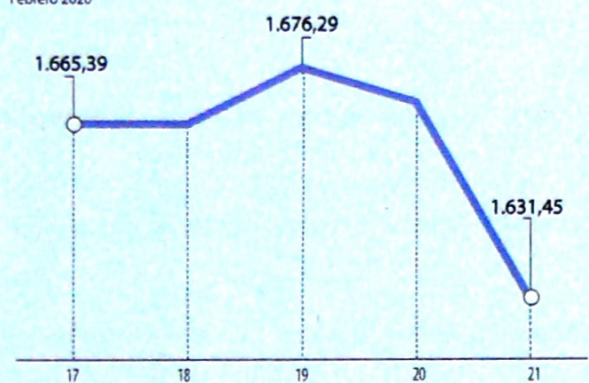


**COLCAP**

Datos en unidades  
Febrero 2020



**ACCIONES**

La más tranzada  
Millones de pesos  
Febrero 21

PFBCOLOM **►\$227,333.78**

Alzas  
Precio de cierre  
Febrero 21

TERPEL **\$10,500.00** **5.00%**

Bajas  
Precio de cierre  
Febrero 21

PFBCOLOM **\$42,720.00** **-7.57%**

Fuente: BVC

**BONOS DE DEUDA PÚBLICA**

(CIFRAS EN PESOS)

TASA FIJA		UVR	
VCTO.	CIERRE*	VCTO.	CIERRE*
SEP-19		MAR-21	0.769
JUL-20		FEB-23	1.257
MAY-22	4.625	MAY-25	
JUL-24	4.910	MAR-27	1.939
AGO-26	5.320	MAR-33	2.535
ABR-28	5.562	ABR-35	
SEP-30	5.790	FEB-37	2.585
JUN-32	5.979	JUN-47	
OCT-34	6.103		

Fuente: ICAP SECURITIES COLOMBIA Estos reportes pertenecen a comportamientos mensuales y no diarios. Casillas \* cierre en blanco. Valores no operados en el día.

**OPCIONES Y FUTUROS BVC**

INSTRUMENTO	VOLUMEN (COP)*	No. CONTRATOS	PRECIO	OPEN INTEREST**
PFGRUPSURA MAR 2020	1.029	37	\$27.824	832
PFBCOLOM MAR 2020	996	23	\$43.316	13
CEMARGOS JUN 2020	702	120	\$5.853	60
ISA MAR 2020	494	26	\$18.990	64
CNEC MAR 2020	235	20	\$11.762	554
NUTRESA MAR 2020	200	8	\$25.025	8
GRUPOSURA MAR 2020	164	5	\$32.857	580
ECOPETROL MAR 2020	34	10	\$3.423	2.525
OIS 18 MES(ES)	53.286	100	4%	
TES25 ABR 2020	26.177	100	105%	16
TES28 ABR 2020	21.487	84	102%	29
TES24 MAR 2020	12.556	42	120%	761
TES22 MAR 2020	524	2	105%	1.423
USD MAR 2020	391.257	2.300	\$3.402	1.532
MINI USD MAY 2020	6.785	402	\$3.375	15
COLCAP MAR 2020	6.000	1.472	\$1.630	4.219

\* Los volúmenes informados corresponden al valor en millones de COP de las operaciones calzadas o registradas hasta las 03:45:00 p. m.

\*\*El Open Interest corresponde al número de contratos de posición abierta al inicio de la jornada.

Fuente: BVC

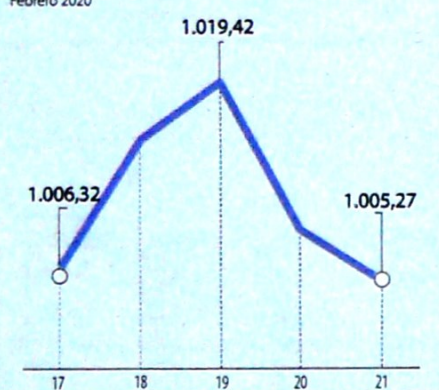
**ADR LATINOAMERICANOS**

NOMBRE	CIERRE (DLRS)
AMERICA-SPON ADR	17,58
AMERICAN RENAL A	8,75
BANCO CHILE-ADR	19,29
BANCO LATINOAM-E	19,57
BANCO MACRO-ADR	34,24
BANCO SANTAN-ADR	4,04
BANCOLOMBIA-ADR	50,21
BRDESCO-ADR	7,24
BRP GROUP INC-A	17,42
BRASKEM SA-ADR	13,92
BUENAVENTURA-ADR	12,47
CEMIG SAB-SP ADR	3,79
CEMIG SA-ADR	3,34
COCA-COLA F-ADR	64,09
COPA HOLDIN-CL A	107,26
COPEL-ADR PR B	17,5
CPFL ENERGIA-ADR	17,36
EMBOT ANDINA-ADR	15,14
EMBOT ANDINA-ADR	12,85
EMBRAER SA-ADR	17,8
FOMENTO ECON-ADR	91,48
GERDAU SA-ADR	4,38
GOL-ADR	15,4
GRUPO AERPO-ADR	198,08
GRUPO AERPO-ADR	128,63
READY CAPITAL CO	16,35
GRUPO TELEV-ADR	11,39
INDUS BACHOC-ADR	44,72

Fuente: Bloomberg

**COLSC**

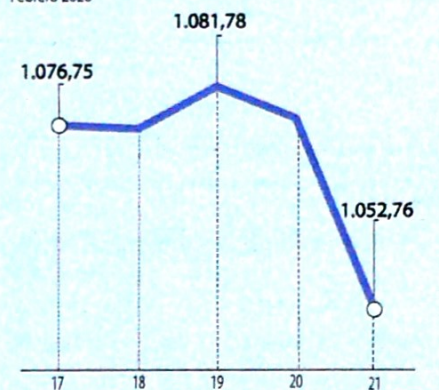
Datos en unidades  
Febrero 2020



Fuente: BVC

**COLIR**

Datos en unidades  
Febrero 2020



Fuente: BVC

**MOVIMIENTO ACCIONARIO FEBRERO 20 DE 2020**

Especies Canasta EQTY (1)	Modalidad	Cantidad No. Acciones	Número de Oper.	Monto Millones	Pr. Promedio Pesos(2)	Pr. Inicial Pesos	Pr. Mínimo Pesos(3)	Pr. Máximo Pesos(3)	Pr. Último Pesos	Variac. Día (4)	Variac. Anual (5)	Comp. EQTY (6)	PROX. P. EXD. (7) INICIA	TERMINA	Vr. Dividendo Anual Pesos	Cap. Bursátil Millones (8)	Valor en Libros	Utilidad por Acción
BBVACOL	S	-	-	-	-	-	-	-	425,00	0,00%	58,58%	0,10%			19,09	6.095.577,46	308,00	43,17
BCOLOMBIA	C	58.152,00	92	2.553,55	43.911,62	44.180,00	43.700,00	44.700,00	43.700,00	-1,09%	26,59%	9,85%			1.092,00	43.171.188,39	25.541,07	3.246,24
BOGOTA	C	4.843,00	18	430,55	88.901,75	89.740,00	88.120,00	89.740,00	89.740,00	0,00%	41,68%	3,43%	25-FEB-2020	3-MAR-2020	3.840,00	29.729.117,01	56.458,73	9.506,83
BVC	C	14.009,00	11	148,50	10.600,12	10.800,00	10.560,00	10.680,00	10.660,00	-1,30%	-1,66%	0,23%			550,00	645.073,58	7.944,60	612,67
CELSIA	C	1.214.259,00	89	5.484,05	4.516,37	4.535,00	4.465,00	4.580,00	4.575,00	0,88%	4,93%	2,29%			184,00	4.895.124,43	4.693,19	443,55
CEMARGOS	C	648.765,00	98	3.950,46	6.089,20	6.110,00	6.030,00	6.180,00	6.060,00	-0,82%	-22,31%	2,95%			242,00	7.968.640,03	5.977,64	143,26
CLH	C	75.382,00	22	292,67	3.882,43	3.840,00	3.870,00	3.885,00	3.870,00	0,78%	-28,47%	0,52%			0,00	2.237.937,18	8.585,77	244,09
CNEC	C	132.837,00	26	1.561,96	11.758,49	11.780,00	11.680,00	11.800,00	11.700,00	-0,68%	15,16%	0,71%			0,00	2.117.608,39	3.885,55	39,75
COLTEJER	S	-	-	-	-	-	-	-	1.105,00	0,00%	8,87%	0,02%			0,00	77.350,00	6.979,46	-582,31
CONCRET	C	22.000,00	2	10,78	490,00	495,00	490,00	490,00	490,00	-1,01%	40,40%	0,14%			0,00	555.784,92	1.352,29	92,46
CORFICOLCF	C	114.840,00	122	3.815,27	33.222,46	33.600,00	32.780,00	33.760,00	32.960,00	-1,90%	45,20%	2,77%			1.657,90	9.686.835,01	22.996,66	7.182,01
ECOPETROL	C	10.651.758,00	738	36.853,46	3.459,85	3.460,00	3.435,00	3.495,00	3.435,00	-0,72%	11,35%	10,33%			225,00	141.235.846,26	1.331,29	283,44
ELCONDOR	C	16.116,00	5	21,61	1.340,89	1.370,00	1.315,00	1.360,00	1.360,00	-0,73%	22,52%	0,16%			52,50	781.137,52	1.732,33	124,95
ENKA	C	81.300,00	1	0,88	10,80	10,90	-	-	10,90	0,00%	43,99%	0,04%			0,00	128.333,59	32,56	0,86
EPSA	S	-	-	-	-	-	-	-	18.905,00	0,00%	-1,74%	0,00%			577,00	6.554.389,21	8.806,68	979,06
ETB	C	51.192.407,00	38	12.964,70	253,25	266,00	253,00	267,00	253,00	-4,89%	2,02%	0,07%			0,00	898.290,01	540,93	12,37
EXITO	C	2.404,00	15	34,57	14.378,81	14.160,00	14.220,00	14.600,00	14.600,00	3,11%	-0,95%	0,14%			312,12	6.535.023,01	15.873,95	267,79
FABRICATO	C	-	-	-	-	-	-	-	5,00	0,00%	-35,90%	0,03%			0,00	46.009,24	55,76	-4,21
GEB	C	5.524.742,00	198	13.488,20	2.441,42	2.400,00	2.380,00	2.500,00	2.465,00	2,71%	29,06%	6,96%			130,00	22.631.601,35	1.318,41	216,13
GRUBOLIVAR	C	1.459,00	4	129,03	88.439,34	88.500,00	88.400,00	88.500,00	88.400,00	-0,11%	70,00%	0,26%	10-MAR-2020	17-MAR-2020	1.333,00	6.985.028,90	125.688,38	16.384,49
GRUPOARGOS	C	147.870,00	129	2.600,12	17.583,82	17.780,00	17.500,00	17.780,00	17.500,00	-1,57%	-0,11%	5,22%			350,00	13.959.285,92	18.486,91	579,84
GRUPOAVAL	C	170.323,00	12	254,18	1.492,35	1.475,00	1.490,00	1.500,00	1.490,00	1,02%	31,86%	0,70%	25-FEB-2020	3-MAR-2020	60,00	33.305.466,17	843,64	142,43
GRUPOSURA	C	136.237,00	120	4.565,72	33.513,07	33.560,00	33.400,00	33.680,00	33.500,00	-0,18%	-2,90%	7,93%			550,00	18.942.840,45	40.516,58	1.319,75
ISA	C	281.194,00	114	5.419,69	19.273,86	19.280,00	19.120,00	19.400,00	19.280,00	0,00%	36,74%	8,69%			552,00	21.356.029,80	10.772,68	1.617,38
MINEROS	C	93.856,00	20	317,68	3.384,72	3.330,00	3.355,00	3.395,00	3.380,00	1,50%	69,00%	0,36%			174,00	884.503,42	3.024,81	479,01
NUTRESA	C	59.011,00	23	1.481,95	25.113,14	25.120,00	25.060,00	25.280,00	25.100,00	-0,08%	-5,92%	6,09%	10-MAR-2020	17-MAR-2020	612,00	11.549.098,80	18.652,18	1.178,27
OCCIDENTE	S	-	-	-	-	-	-	-	40.000,00	0,00%	4,44%	0,57%	25-FEB-2020	3-MAR-2020	1.860,00	6.235.989,96	27.535,16	2.929,50
PFAVAL	C	9.426.198,00	166	14.130,04	1.499,02	1.505,00	1.490,00	1.515,00	1.505,00	0,00%	32,60%	5,96%	25-FEB-2020	3-MAR-2020	60,00	33.305.466,17	843,64	142,43
PFAVH	C	689.018,00	91	1.455,03	2.111,75	2.105,00	2.070,00	2.120,00	2.105,00	0,00%	19,26%	0,69%			50,00	716.769,17	1.446,94	-1.465,22
PFBCOLOM	C	537.366,00	607	25.024,14	46.568,15	46.600,00	46.220,00	47.000,00	46.220,00	-0,82%	29,83%	9,99%			1.092,00	43.171.188,39	25.541,07	3.246,24
PFCEMARGOS	C	16.838,00	9	80,16	4.760,75	4.800,00	4.730,00	4.780,00	4.730,00	-1,46%	-30,24%	0,97%			242,00	7.968.640,03	5.977,64	143,26
PFORFICOL	C	1.245,00	3	34,38	27.615,18	27.500,00	27.600,00	27.620,00	27.600,00	0,36%	41,54%	0,28%			1.657,90	9.686.835,01	22.996,66	7.182,01
PFDAVVNDA	C	40.956,00	58	1.893,23	46.226,02	46.660,00	45.820,00	46.700,00	45.920,00	-1,59%	25,33%	4,00%			84			



**ÍNDICE DE MILLONARIOS** (Datos del 20 de Febrero 2020)

	Patrimonio neto total	Último cambio(\$)	Cambio YTD(\$)
JEFF BEZOS	131.000 MILLONES	949 MILLONES	16.6 BILL.
WILLIAM HENRY GATES III	119.000 MILLONES	518 MILLONES	5.97 BILL.
BERNARD ARNAULT	96.9000 MILLONES	2.57 BILLONES	8.33 BILL.
WARREN E. BUFFETT	90.000 MILLONES	420 MILLONES	699 MILL.
MARK ZUCKERBERG	81.800 MILLONES	1.07 BILLONES	3.43 BILL.
AMANCIO ORTEGA GAONA	73.200 MILLONES	1.14 BILLONES	2.27 BILL.
LARRY PAGE	72.20 MILLONES	353 MILLONES	7.57 BILL.
SERGEY BRIN	70.000 MILLONES	341 MILLONES	7.30 BILL.
STEVE BALLMER	67.000 MILLONES	928 MILLONES	8.88 BILL.
CARLOS SLIM HELÚ	63.400 MILLONES	1.36 BILLONES	3.18 BILL.

Fuente: Bloomberg / Cifras en dólares

**DOW JONES**



Fuente: Bloomberg

**NASDAQ**



Fuente: Bloomberg

**STANDARD & POOR'S**



Fuente: Bloomberg

**IBEX**



Fuente: Bloomberg

**NIKKEI**



Fuente: Bloomberg

**BOVESPA**



Fuente: Bloomberg

**FONDOS DE INVERSIÓN COLECTIVA CATEGORIZADOS**

DATOS DEL 19 DE FEBRERO DE 2020

CATEGORÍA DE FIC / ADMINISTRADOR	NOMBRE FIC	RENTABILIDAD EFECTIVA ANUAL		
		MENSUAL (%)	SEMESTRAL (%)	ANUAL (%)
<b>FONDOS RENTA FIJA NACIONAL LIQUIDEZ</b>				
ACCIONES Y VALORES	FIC ACCIVAL VISTA - ÚNICA	4,274	3,621	3,835
ADCAP COLOMBIA S.A.	INVERTIR AHORRO PLUS - ÚNICA	3,853	3,363	3,771
BBVA FIDUCIARIA	BBVA EFECTIVO - CLIENTE INVERSIONISTA	4,373	3,698	3,875
BTG PACTUAL	BTG PACTUAL - LIQUIDEZ - CLASE A	4,156	3,596	3,855
FIDUAGRARIA	CONFIRENTA - 1	4,130	3,691	-
FIDUCIARIA BANCOLOMBIA S.A.	FIDUCUENTA - ÚNICA	3,916	3,549	3,714
FIDUCIARIA BOGOTA S.A.	SUMAR - HASTA 97 SMMLV	3,151	2,503	2,772
FIDUCIARIA CORFICOLOMBIANA S.A.	FIC VALOR PLUS I - TP1	3,561	2,781	3,023
FIDUCOLMENA	RENTAFACIL - PERSONA NATURAL Y PYME	3,832	3,334	3,501
FIDUOCCIDENTE S.A.	FIC OCCIRENTA - PYMES Y PERSONA NATURAL	4,046	3,449	3,701
FIDUPOPULAR	RENTAR - RENTAR TP1	3,876	3,304	3,615
SKANDIA FIDUCIARIA S.A.	SKANDIA EFECTIVO - TIPO D	4,122	3,515	3,769
ULTRASERFINCO S.A.	ULTRASERFINCO - LIQUIDEZ - P3	3,790	3,105	3,386
VALORES BANCOLOMBIA S.A.	RENTA LIQUIDEZ - ÚNICA	4,218	3,650	3,893
<b>FONDOS RENTA FIJA NACIONAL ENTIDADES PÚBLICAS</b>				
FIDUCIARIA BANCOLOMBIA S.A.	FIDUEXCEDENTES - ÚNICA	4,088	3,578	3,772
FIDUAGRARIA	FIC 600 - PÚBLICO DIFERENCIADO	3,496	3,374	3,793
FIDUCIARIA BOGOTA S.A.	FIDUGOB - HASTA 10.834 SMMLV	4,695	3,830	4,063
FIDUCOLDEX	FIC FIDUCOLDEX - PERSONA NATURAL < 2,000 MM	4,323	-	-
FIDUCIARIA CORFICOLOMBIANA S.A.	CONFIANZA PLUS - ÚNICA	4,127	3,393	3,716
FIDUPOPULAR	FIDULIQUIDEZ - FIDULIQUIDEZ TP1	3,808	3,050	3,511
ITAU ASSET MANAGEMENT	ITAU MONEY MARKET - TIPO A	4,229	3,429	3,753
<b>FONDOS RENTA FIJA NACIONAL CORTO PLAZO</b>				
ADCAP SCB	ADCAP MULTIPLAZOS - ÚNICA	5,683	3,844	4,574
BBVA FIDUCIARIA	BBVA PLAZO 30 - ÚNICA	5,836	4,008	4,664
FIDUAGRARIA	RENTAPAIS - ÚNICA	4,027	3,421	3,658
FIDUCIARIA BANCOLOMBIA S.A.	FIDURENTA - PARTICIPACION 30	6,281	4,259	4,996
FIDUOCCIDENTE S.A.	FIC OCCIBONOS - ÚNICA	5,110	3,559	4,451
FIDUPOPULAR	RENTAR 30 - ÚNICA	5,609	4,665	5,376
ITAU ASSET MANAGEMENT	ITAU CORTO PLAZO - TIPO A	5,186	3,730	4,344
ULTRASERFINCO S.A.	ESPARTA 30 - ÚNICA	6,067	4,186	4,973
<b>FONDOS RENTA FIJA NACIONAL MEDIANO PLAZO</b>				
ACCIONES Y VALORES	FIC ACCIVAL RENTA FIJA 180 - ÚNICA	6,620	4,543	5,513
ADCAP SCB	ADCAP RENTA FIJA COLOMBIA - ÚNICA	6,889	3,650	4,518
BTG PACTUAL	DEUDA PRIVADA - CLASE A	7,336	4,834	5,766
CORREDORES DAVIVIENDA	FIC MULTIESCALA - A	6,897	4,718	5,887
FIDUCIARIA BANCOLOMBIA S.A.	PLAN SEMILLA - ÚNICA	7,697	4,788	6,031
FIDUCIARIA CORFICOLOMBIANA S.A.	DEUDA CORPORATIVA - ÚNICA	6,224	3,745	4,875
FIDUCOLDEX	FIC FIDUCOLDEX 60 MODERADO - ÚNICA	6,735	4,565	5,781
FIDUCIARIA DAVIVIENDA	DAVIPLUS RENTA FIJA PESOS - ÚNICA	6,016	3,661	4,735
ITAU ASSET MANAGEMENT	ITAU MEDIANO PLAZO - ÚNICA	8,308	4,345	5,789
ULTRASERFINCO S.A.	ESPARTA 180 - ÚNICA	6,961	4,075	5,257
<b>FONDOS RENTA FIJA NACIONAL LARGO PLAZO</b>				
CORREDORES DAVIVIENDA	FIC RENTA FIJA LARGO PLAZO - ÚNICA	11,322	5,509	8,539
FIDUCIARIA BANCOLOMBIA S.A.	RENTA FIJA PLAZO - ÚNICA	13,163	5,475	8,647
FIDUCIARIA BOGOTA S.A.	ÓPTIMO - ÚNICA	15,630	6,191	8,951
ITAU ASSET MANAGEMENT	ITAU LARGO PLAZO - ÚNICA	14,302	4,292	7,648
<b>FONDO DE ACTIVO DE CRÉDITO</b>				
BTG PACTUAL S.A.	CRÉDITO - CLASE 12	6,269	6,500	6,585
<b>FONDOS ACCIONARIO NACIONAL</b>				
ACCIONES Y VALORES	FIC ACCIVAL ACCIONES NACIÓN - ÚNICA	10,719	19,643	13,131
BTG PACTUAL	ACCIONES COLOMBIA - CLASE A	15,208	18,021	12,053
CORREDORES DAVIVIENDA	FIC ACCIÓN - A	6,287	17,799	12,757
FIDUBOGOTA	FIDUACCIÓN - ÚNICA	16,208	15,982	10,350
FIDUCIARIA BANCOLOMBIA S.A.	RENTA ACCIONES - ÚNICA	5,345	14,267	10,152
FIDUCIARIA CORFICOLOMBIANA S.A.	ACCIONES PLUS - ÚNICA	9,834	17,906	13,184
ULTRASERFINCO S.A.	"SERFINCO ACCIONES" - ÚNICA	11,316	17,994	14,323
ULTRASERFINCO S.A.	ULTRASERFINCO GEA - ÚNICA	1,711	6,509	4,945
VALORES BANCOLOMBIA S.A.	RENTA VARIABLE COLOMBIA - ÚNICA	5,542	14,532	10,289
<b>FONDO DE RENTA FIJA INTERNACIONAL</b>				
BTG PACTUAL	RENTA FIJA INTERNACIONAL - CLASE A	37,224	-0,255	13,702
<b>FONDO ACCIONARIO INTERNACIONAL</b>				
BTG PACTUAL	ACCIONES INTERNACIONALES - CLASE A	42,159	24,109	25,875
VALORES BANCOLOMBIA S.A.	RENTA ALTA CONVICCIÓN - ÚNICA	-4,527	28,552	13,602
FIDUCIARIA CORFICOLOMBIANA S.A.	ACCIONES GLOBALES - ÚNICA	28,155	21,629	21,369
<b>FONDO DE ALTO RENDIMIENTO NACIONAL</b>				
FIDUCIARIA CORFICOLOMBIANA S.A.	CAPITAL PLUS - ÚNICA	5,658	3,950	4,450
FIDUPOPULAR	RENTAR CAPITAL - ÚNICA	6,305	5,114	5,200
FIDUOCCIDENTE S.A.	FIC RENTA FIJA DINAMICA - ÚNICA	5,749	4,359	4,790
SKANDIA FIDUCIARIA S.A.	SKANDIA MULTIPLAZO - TIPO D	8,036	4,734	5,893
ULTRASERFINCO S.A.	ESPARTA PLUS - ÚNICA	5,598	4,308	5,008
<b>FONDO BALANCEADO MENOR RIESGO LOCAL</b>				
FIDUCIARIA BOGOTA S.A.	ES+ - PRINCIPAL	15,340	5,534	9,159
ULTRASERFINCO S.A.	PERFIL CONSERVADOR - ÚNICA	7,179	5,634	6,031
FIDUCIARIA CORFICOLOMBIANA S.A.	S.A. ESTRATEGIA MODERADA - ÚNICA	8,438	7,251	7,024
<b>FONDO BALANCEADO MENOR RIESGO GLOBAL</b>				
FIDUCIARIA BOGOTA S.A.	CUBRIR BALANCEADO INTERNACIONAL - DE 4 A 80 SMMLV	44,116	5,204	14,562
<b>FONDO BALANCEADO MODERADO LOCAL</b>				

NOTAS: - La información de cada categoría corresponde al Grupo de Participación Retail. - Las rentabilidades se encuentran expresadas en términos efectivos anuales y no son indicativas de futuros resultados. - El inversionista debe tener en cuenta otros factores tales como la política de inversión y el perfil de riesgo de cada Fondo de Inversión Colectiva. - La información contenida es solo una guía general y no debe ser usada como base para la toma de decisiones de inversión o desinversión. Fuente: www.sifc.com.co

Yield (9)	QTOBIN (10)	RPG (11)	YTD (12)	COMP. COLCAP(13)	COMP. COLSC(14)	Especies Canasta EQTY(1)
4,49%	1,38	9,84	13,64%	0,00%	6,62%	BBVACOL
2,50%	1,71	13,46	-0,68%	6,51%	0,00%	BCOLOMBIA
4,28%	1,59	9,44	5,40%	3,30%	0,00%	BOGOTA
5,16%	1,34	17,40	-8,10%	0,22%	13,05%	BVC
4,02%	0,97	10,31	3,74%	2,21%	0,00%	CELSIA
3,99%	1,01	42,30	-16,99%	2,84%	0,00%	CEMARGOS
0,00%	0,45	15,85	-12,15%	0,50%	0,00%	CLH
0,00%	3,01	294,34	-2,17%	0,91%	0,00%	CNEC
0,00%	0,16	-1,90	0,00%	0,00%	1,55%	COLTEJER
0,00%	0,36	5,30	7,93%	0,00%	9,74%	CONCONCRET
5,03%	1,43	4,59	7,01%	2,66%	0,00%	CORFICOLCF
6,55%	2,58	12,12	3,62%	15,58%	0,00%	ECOPETROL
3,86%	0,79	10,88	3,42%	0,00%	10,75%	ELCONDOR
0,00%	0,33	12,67	9,99%	0,00%	2,59%	ENKA
3,05%	2,15	19,31	0,00%	0,00%	0,02%	EPSA
0,00%	0,47	20,45	-2,32%	0,00%	4,73%	ETB
2,14%	0,92	54,52	5,19%	0,14%	9,60%	EXITO
0,00%	0,09	-1,19	0,00%	0,00%	1,74%	FABRICATO
5,27%	1,87	11,41	11,04%	6,69%	0,00%	GEB
1,51%	0,70	5,40	14,81%	0,00%	16,86%	GRUBOLIVAR
2,00%	0,95	30,18	-1,69%	5,01%	0,00%	GRUPOARGOS
4,03%	1,77	10,46	1,71%	0,00%	0,00%	GRUPOAVAL
1,64%	0,83	25,38	-1,47%	7,62%	0,00%	GRUPOSURA
2,86%	1,79	11,92	-1,63%	8,36%	0,00%	ISA
5,15%	1,12	7,06	4,00%	0,34%	0,00%	MINEROS
2,44%	1,35	21,30	-1,18%	5,85%	0,00%	NUTRESA
4,65%	1,45	13,65	5,26%	0,00%	0,00%	OCCIDENTE
3,99%	1,78	10,57	3,08%	5,73%	0,00%	PFAVAL
2,38%	1,45	-1,44	14,71%	0,67%	0,00%	PFAVH
2,36%	1,81	14,24	0,92%	13,34%	0,00%	PFBLOM
5,12%	0,79	33,02	-16,73%	0,93%	0,00%	PFCMARGOS
6,01%	1,20	3,84	8,24%	0,00%	15,42%	PFCORFICOL
1,83%	1,94	15,96	-0,13%	3,84%	0,00%	PFDVVNDA
2,78%	0,68	21,70	-6,81%	2,50%	0,00%	PFGRUPOARG
1,92%	0,71	21,67	-2,39%	2,98%	0,00%	PFGRUPOSURA
5,81%	0,84	6,32	-11,35%	0,00%	5,50%	POPULAR
4,52%	2,80	11,75	-1,75%	1,28%	0,00%	PROMIGAS
3,69%	0,93	10,96	0,00%	0,00%	0,00%	TERPEL
0,00%	0,67	7,13	-1,12%	0,00%	1,11%	VALSIMESA
6,27%	0,90	7,84	5,34%	0,00%	0,72%	VILLAS

Variación porcentual del precio de cierre de hoy con el primer día hábil del año. (13) La participación porcentual de cada acción en el COLCAP se calcula teniendo en cuenta el último precio de cierre y la ponderación fija que se asigna trimestralmente. (14) La participación porcentual de cada acción en el COLSC se calcula teniendo en cuenta el último precio de cierre y la ponderación fija que se asigna trimestralmente.

Continúa S. Subasta

Fuente: BVC