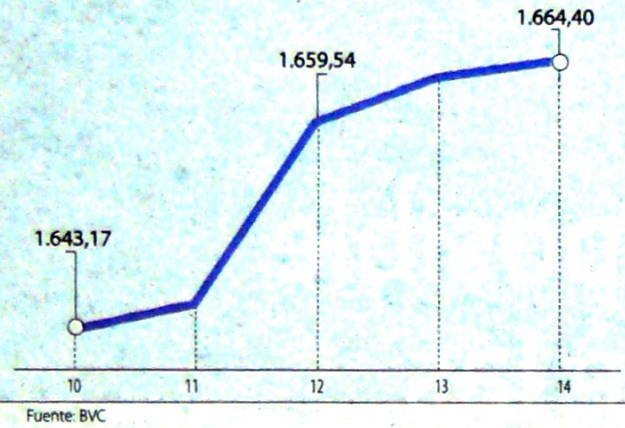


### COLCAP

Datos en unidades  
Febrero 2020



### ACCIONES

La más tranzada  
Millones de pesos  
Febrero 14

COLCAP **\$32,051.17**

#### Alzas

Precio de cierre

BBVACOL **\$425.00** **+4.94%**

#### Bajas

Precio de cierre

VILLAS **\$6,110.00** **-3.02%**

Fuente: BVC

### BONOS DE DEUDA PÚBLICA

(CIFRAS EN PESOS)

TASA FIJA	CIERRE*	UVR	CIERRE*
VCTO.	VCTO.		
SEP-19		MAR-21	0.760
JUL-20		FEB-23	1.250
MAY-22	4.675	MAY-25	
JUL-24	4.944	MAR-27	1.924
AGO-26	5.355	MAR-33	2.558
ABR-28	5.536	ABR-35	
SEP-30	5.785	FEB-37	2.600
JUN-32	5.950	JUN-47	
OCT-34	6.070		

Fuente: ICAP SECURITIES COLOMBIA Estos reportes pertenecen a comportamientos mensuales y no diarios. Casillas "cierre" en blanco: Valores no operados en el día.

### OPCIONES Y FUTUROS BVC

INSTRUMENTO	VOLUMEN (COP)*	Na. CONTRATOS	PRECIO	OPEN INTEREST**
ECOPETROL MAR 2020	2.457	732	\$3.356	2.258
GRUPOSURA MAR 2020	1.040	31	\$33.551	610
PFGRUPOSURA JUN 2020	869	30	\$28.960	18
GRUPOARGOS MAR 2020	361	20	\$18.030	48
CEMARGOS MAR 2020	306	49	\$6.237	4.228
GEB MAR 2020	193	80	\$2.408	80
ISA MAR 2020	96	5	\$19.164	5
CLH MAR 2020	40	10	\$4.024	660
TES24 MAR 2020	449.194	1.514	119%	1.219
TES22 MAR 2020	162.257	622	104%	1.880
TES25 MAR 2020	60.031	230	104%	554
TES26 JUN 2020	55.482	200	111%	120
TES28 MAR 2020	1.028	4	103%	321
USD MAR 2020	262.768	1.553	\$3.384	1.497
MINI USD MAR 2020	3.149	186	\$3.386	382
COLCAP MAR 2020	333	80	\$1.664	4.467
	21	12	\$35	0

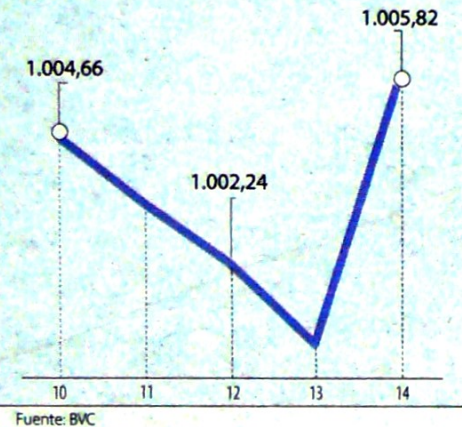
\* Los volúmenes informados corresponden al valor en millones de COP de las operaciones calzadas o registradas hasta las 03:45:00 p. m.

\*\*El Open Interest corresponde al número de contratos de posición abierta al inicio de la jornada.

Fuente: BVC

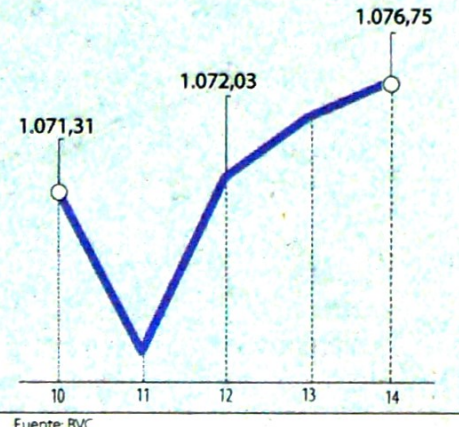
### COLSC

Datos en unidades  
Febrero 2020



### COLIR

Datos en unidades  
Febrero 2020



### ADR LATINOAMERICANOS

NOMBRE	CIERRE (DLRS)
AMERICA-SPON ADR	17,98
AMERICAN RENAL A	9,02
BANCO CHILE-ADR	20,39
BANCO LATINOAM-E	20,56
BANCO MACRO - ADR	31,19
BANCO SANTAN-ADR	4,18
BANCOLOMBIA-ADR	54,8
BRADESCO-ADR	7,55
BRP GROUP INC-A	16,68
BRASKEM SA-ADR	14,36
BUENAVENTURA-ADR	12,31
CEXEM SAB-SP ADR	3,9
CEMIG SA-ADR	3,38
COCA-COLA F-ADR	64,46
COPA HOLDIN-CL A	110,01
COPEL-ADR PR B	17,64
CPFL ENERGIA-ADR	17,36
EMBOT ANDINA-ADR	15,25
EMBOT ANDINA-ADR	13,43
EMBRAER SA-ADR	17,43
FOMENTO ECON-ADR	95,26
GERDAU SA-ADR	4,77
GOL-ADR	16,75
GRUPO AEROPO-ADR	199,16
GRUPO AEROPO-ADR	130,36
READY CAPITAL CO	16,48
GRUPO TELEV-ADR	11,23
INDUS BACHOC-ADR	45,89

Fuente: Bloomberg

### MOVIMIENTO ACCIONARIO FEBRERO 14 DE 2020

Especies Canasta EQTY (1)	Modalidad	Cantidad No. Acciones	Número de Oper.	Monto Millones	Pr. Promedio Pesos(2)	Pr. Inicial Pesos	Pr. Mínimo Pesos(3)	Pr. Máximo Pesos(3)	Pr. Último Pesos	Variac. Día (4)	Variac. Anual (5)	Comp. EQTY (6)	PROX. P. EXD. (7) INICIA	TERMINA	Vr. Dividendo Anual Pesos	Cap. Bursátil Millones (8)	Valor en Libros	Utilidad por Acción
BBVACOL	S	179.937,00	5	76,47	425,00	405,00	425,00	425,00	425,00	4,94%	57,41%	0,10%			19,09	6.095.577,46	308,00	43,17
BCOLOMBIA	C	68.772,00	89	3.064,78	44.564,40	44.480,00	44.380,00	44.700,00	44.700,00	0,49%	29,57%	10,09%			1.092,00	43.789.402,35	25.541,07	3.246,24
BOGOTA	C	14.908,00	15	1.333,62	89.456,82	87.940,00	88.980,00	89.700,00	89.700,00	2,00%	42,47%	3,44%	25-FEB-2020	3-MAR-2020	3.840,00	29.715.865,78	56.458,73	9.506,83
BVC	C	16.077,00	12	172,41	10.724,13	10.700,00	10.680,00	10.740,00	10.740,00	0,37%	-4,79%	0,23%			550,00	649.914,66	7.944,60	612,67
CELSIA	C	123.323,00	40	551,70	4.473,61	4.460,00	4.460,00	4.515,00	4.490,00	0,67%	4,54%	2,26%			184,00	4.804.176,77	4.693,19	443,55
CEMARGOS	C	717.421,00	66	4.447,81	6.199,73	6.200,00	6.190,00	6.210,00	6.200,00	0,00%	-23,93%	3,03%			242,00	8.150.793,94	5.977,64	143,26
CLH	C	113.071,00	22	454,05	4.015,65	4.030,00	4.000,00	4.100,00	4.000,00	-0,74%	-19,68%	0,54%			0,00	2.313.113,37	8.585,77	244,09
CNEC	C	1.157.917,00	113	13.385,88	11.560,31	11.400,00	11.420,00	11.660,00	11.660,00	2,28%	16,60%	0,71%			0,00	2.110.368,70	3.885,55	39,75
COLTEJER	S	-	-	-	-	-	-	-	1.105,00	0,00%	8,87%	0,02%			0,00	77.350,00	6.979,46	-582,31
CONCRET	C	29.385,00	9	14,40	489,89	494,00	-	-	494,00	0,00%	42,77%	0,15%			0,00	560.321,94	1.352,29	92,46
CORFICOLCF	C	19.977,00	23	665,29	33.302,59	33.200,00	33.060,00	33.400,00	33.400,00	0,60%	49,11%	2,81%			1.657,90	9.809.996,71	22.996,66	7.182,01
ECOPETROL	C	4.912.203,00	1.086	16.452,05	3.349,22	3.360,00	3.310,00	3.375,00	3.325,00	-1,04%	12,14%	10,02%			225,00	136.713.009,84	1.331,29	283,44
ELCONDOR	C	25.055,00	4	34,37	1.371,86	1.370,00	1.355,00	1.380,00	1.375,00	0,36%	26,73%	0,16%			52,50	789.753,00	1.732,33	124,95
ENKA	C	-	-	-	-	-	-	-	10,90	0,00%	43,99%	0,04%			0,00	128.333,59	32,56	0,86
EPSA	S	-	-	-	-	-	-	-	18.905,00	0,00%	-1,74%	0,00%			577,00	6.554.389,21	8.806,68	979,06
ETB	C	124.283,00	4	31,48	253,33	252,00	252,00	252,00	252,00	0,00%	1,61%	0,07%			0,00	894.739,46	540,93	12,37
EXITO	C	180,00	1	2,66	14.800,00	14.520,00	-	-	14.520,00	0,00%	-0,68%	0,14%			312,12	6.499.214,67	15.873,95	267,79
FABRICATO	C	-	-	-	-	-	-	-	5,10	0,00%	-27,14%	0,03%			0,00	46.929,43	55,76	-4,21
GEB	C	1.016.900,00	54	2.434,10	2.393,65	2.410,00	2.390,00	2.415,00	2.400,00	-0,41%	25,65%	6,78%			130,00	22.034.824,84	1.318,41	216,13
GRUBOLIVAR	C	571,00	3	46,45	81.354,29	81.100,00	81.100,00	81.500,00	81.500,00	0,49%	57,03%	0,24%	10-MAR-2020	17-MAR-2020	1.333,00	6.439.817,37	125.688,38	16.384,49
GRUPOARGOS	C	132.500,00	80	2.365,18	17.850,40	17.780,00	17.620,00	17.960,00	17.960,00	1,01%	-2,07%	5,36%			350,00	14.391.739,32	18.486,91	579,84
GRUPOAVAL	C	442.980,00	15	646,06	1.458,43	1.460,00	1.450,00	1.475,00	1.475,00	1,03%	29,96%	0,70%	25-FEB-2020	3-MAR-2020	60,00	32.900.083,84	843,64	142,43
GRUPOSURA	C	191.059,00	85	6.384,78	33.417,87	33.420,00	33.200,00	33.440,00	33.420,00	0,00%	-4,24%	7,92%			550,00	18.898.541,05	40.516,58	1.319,75
ISA	C	345.161,00	142	6.560,13	19.006,01	19.000,00	18.820,00	19.180,00	19.000,00	0,00%	35,71%	8,58%			552,00	21.045.879,99	10.772,68	1.617,38
MINEROS	C	36.678,00	9	117,32	3.198,71	3.185,00	3.185,00	3.240,00	3.240,00	1,73%	64,05%	0,34%			174,00	847.867,18	3.024,81	479,01
NUTRESA	C	31.579,00	35	794,71	25.165,63	25.080,00	25.020,00	25.300,00	25.300,00	0,88%	-4,53%	6,15%	10-MAR-2020	17-MAR-2020	612,00	11.641.123,49	18.652,18	1.178,27
OCCIDENTE	S	-	-	-	-	-	-	-	38.000,00	0,00%	-0,68%	0,54%	25-FEB-2020	3-MAR-2020	1.860,00	5.924.190,46	27.535,16	2.929,50
PFAVAL	C	4.435.796,00	67	6.554,11	1.477,55	1.475,00	1.465,00	1.485,00	1.480,00	0,34%	32,14%	5,87%	25-FEB-2020	3-MAR-2020	60,00	32.900.083,84	843,64	142,43
PFAVH	C	256.079,00	99	516,93	2.018,64	2.040,00	2.005,00	2.025,00	2.020,00	-0,98%	10,99%	0,67%			50,00	687.825,99	1.446,94	-1.465,22
PFCOLOM	C	526.644,00	349	24.530,04	46.578,03	46.580,00	46.280,00	46.740,00	46.460,00	-0,26%	30,87%	10,05%			1.092,00	43.789.402,35	25.541,07	3.246,24
PFCMARGOS	C	102.318,00	44	494,96	4.837,48	4.890,00	4.800,00	4.900,00	4.830,00	-1,23%	-28,44%	0,99%			242,00	8.150.793,94	5.977,64	143,26
PFCORFICOL	C	1.691,00	2	46,63	27.573,63	27.500,00	27.500,00	27.600,00	27.600,00	0,36%	41,54%	0,28%			1.657,90	9.809.996,71	22.996,66	7.182,01
PFDVVNDA	C	77.691,00	39	3.594,94	46.272,24	46.900,00	46.020,00	46.960,00	46.020,00	-1,88%	23,05%	4,01%			840,00	4.969.860,13	23.708,69	2.877,57
PFGRUPOARG	C	59.252,00	23	770,85	13.009,67	12.900,00	12.820,00	13.220,00	13.220,00	2,48%	-13,71%	2,74%			350,00	14.391.739,32	18.486,91	579,84
PFGRUPOSURA	C	111.797,00	55	3.180,60	28.449,82	28.300,00	28.420,00	28.540,00	28.540,00	0,85%	-15,01%	3,10%			550,00	18.898.541,05	40.516,58	1.319,75
POPULAR	S	-	-	-	-	-	-	-	330,00	0,00%	-27,95%	0,09%	25-FEB-2020	3-MAR-2020	16,80	2.549.357,75	345,27	45,73
PROMIGAS	C	51.300,00	21	409,87	7.989,63	7.800,00	7.980,00	8.000,00	7.990,00	2,44%	49,07%	1,35%	17-FEB-2020	24-FEB-2020	355,00	9.067.435,86	2.803,74	669,19
TERPEL	C	6.000,00	3	58,42	9.737,33	10.000,00	9.720,00	9.740,00	9.720,00	-2,80%	1,67%	0,40%			368,59	1.763.446,19	10.793,44	912,72
VALSIMESA	S	-	-	-	-	-	-	-	5.210,00	0,00%	15,78%	0,02%			0,00	167.942,25	7.915,83	745,70
VILLAS	S	1.948,00	3	12,11	6.214,78	6.300,00	6.110,00	6.110,00	6.110,00	-3,02%	19,80%	0,01%	25-FEB-2020	3-MAR-2020	384,00	1.373.591,37	6.767,17	780,25

(1) La Canasta



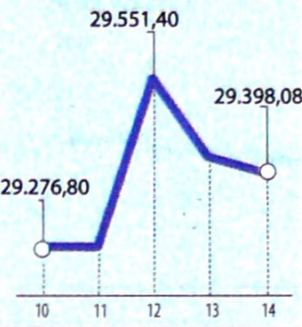
**ÍNDICE DE MILLONARIOS** (Datos del 13 de Febrero 2020)

	Patrimonio neto total	Último cambio(\$)	Cambio YTD(\$)
JEFF BEZOS	131.000 MILLONES	563 MILLONES	16.4 BILL.
WILLIAM HENRY GATES III	119.000 MILLONES	154 MILLONES	5.61 BILL.
BERNARD ARNAULT	100.000 MILLONES	1.15 BILLONES	5.29 BILL.
WARREN E. BUFFETT	89.000 MILLONES	647 MILLONES	277 MILL.
MARK ZUCKERBERG	81.300 MILLONES	876 MILLONES	2.90 BILL.
AMANCIO ORTEGA GAONA	72.900 MILLONES	730 MILLONES	2.57 BILL.
LARRY PAGE	72.100 MILLONES	177 MILLONES	7.45 BILL.
SERGEY BRIN	69.900 MILLONES	170 MILLONES	7.18 BILL.
STEVE BALLMER	66.700 MILLONES	308 MILLONES	8.62 BILL.
CARLOS SLIM HELÚ	64.800 MILLONES	115 MILLONES	4.53 BILL.

Fuente: Bloomberg / Cifras en dólares

**DOW JONES**

Datos en puntos  
Febrero 2020



Fuente: Bloomberg

**NASDAQ**

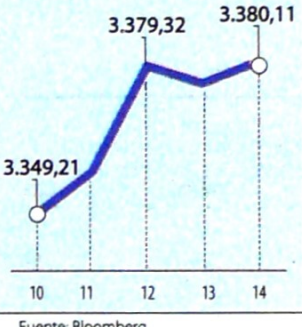
Datos en puntos  
Febrero 2020



Fuente: Bloomberg

**STANDARD & POOR'S**

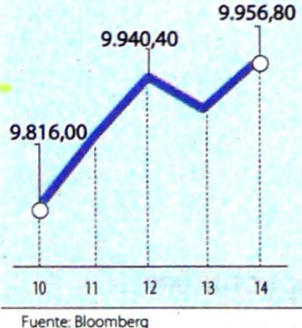
Datos en puntos  
Febrero 2020



Fuente: Bloomberg

**IBEX**

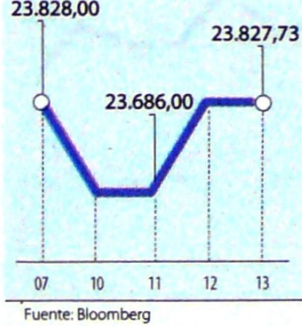
Datos en puntos  
Febrero 2020



Fuente: Bloomberg

**NIKKEI**

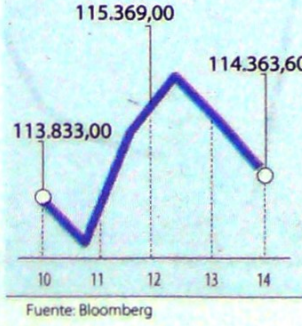
Datos en puntos  
Febrero 2020



Fuente: Bloomberg

**BOVESPA**

Datos en puntos  
Enero/Febrero 2020



Fuente: Bloomberg

**FONDOS DE INVERSIÓN COLECTIVA CATEGORIZADOS**

DATOS DEL 12 DE FEBRERO DE 2020

CATEGORÍA DE FIC / ADMINISTRADOR	NOMBRE FIC	RENTABILIDAD EFECTIVA ANUAL		
		MENSUAL (%)	SEMESTRAL (%)	ANUAL (%)
<b>FONDOS RENTA FIJA NACIONAL LIQUIDEZ</b>				
ACCIONES Y VALORES	FIC ACCIVAL VISTA - ÚNICA	4,394	3,583	3,808
ADCAP COLOMBIA S.A.	INVERTIR AHORRO PLUS - ÚNICA	3,768	3,368	3,765
BBVA FIDUCIARIA	BBVA EFECTIVO - CLIENTE INVERSIONISTA	4,258	3,686	3,856
BTG PACTUAL	BTG PACTUAL - LIQUIDEZ - CLASE A	4,399	3,565	3,839
CREDICORP CAPITAL S.A.	FONVAL - ÚNICA	4,304	3,685	4,015
FIDUAGRARIA	CONFIRENTA - 1	4,678	3,736	-
FIDUCIARIA BOGOTA S.A.	SUMAR - HASTA 97 SMMMLV	3,055	2,518	2,757
FIDUCIARIA CORFICOLOMBIANA S.A.	FIC VALOR PLUS I - TP1	3,394	2,789	3,000
FIDUCOLMENA	RENTAFACIL - PERSONA NATURAL Y PYME	4,008	3,363	3,486
FIDUOCCIDENTE S.A.	FIC OCCIRENTA - PYMES Y PERSONA NATURAL	3,960	3,436	3,684
FIDUCOOMEVA	FIC ABIERTO AVANZAR VISTA - PÚBLICO DIFERENCIADO	3,514	3,050	3,340
FIDUPOPULAR	RENTAR - RENTAR TP1	3,703	3,330	3,606
SKANDIA FIDUCIARIA S.A.	SKANDIA EFECTIVO - TIPO D	3,914	3,503	3,732
ULTRASERFINCO S.A.	ULTRASERFINCO - LIQUIDEZ - P3	3,669	3,100	3,365
<b>FONDOS RENTA FIJA NACIONAL ENTIDADES PÚBLICAS</b>				
FIDUAGRARIA	FIC 600 - PÚBLICO DIFERENCIADO	3,706	3,415	3,802
FIDUCIARIA BOGOTA S.A.	FIDUGOB - HASTA 10.834 SMMMLV	4,514	3,826	4,038
FIDUCOLDEX	FIC FIDUCOLDEX - PERSONA NATURAL < 2,000 MM	4,180	-	-
FIDUCIARIA CORFICOLOMBIANA S.A.	CONFIANZA PLUS - ÚNICA	4,002	3,408	3,699
FIDUPOPULAR	FIDULIQUIDEZ - FIDULIQUIDEZ TP11	3,704	3,120	3,499
ITAU ASSET MANAGEMENT	ITAÚ MONEY MARKET - TIPO A	4,083	3,431	3,741
<b>FONDOS RENTA FIJA NACIONAL CORTO PLAZO</b>				
ADCAP SCB	ADCAP MULTIPLAZOS - ÚNICA	5,406	3,852	4,556
BBVA FIDUCIARIA	BBVA PLAZO 30 - ÚNICA	5,234	4,087	4,615
CREDICORP CAPITAL S.A.	FONVAL DEUDA CORPORATIVA - ÚNICA	7,047	4,658	5,049
FIDUAGRARIA	RENTAPAIS - ÚNICA	4,647	3,579	3,686
FIDUOCCIDENTE S.A.	FIC OCCIBONOS - ÚNICA	5,089	3,728	4,464
FIDUPOPULAR	RENTAR 30 - ÚNICA	4,833	4,954	5,373
ITAU ASSET MANAGEMENT	ITAÚ CORTO PLAZO - TIPO A	4,960	3,785	4,344
ULTRASERFINCO S.A.	ESPARTA 30 - ÚNICA	6,105	4,328	4,973
<b>FONDOS RENTA FIJA NACIONAL MEDIANO PLAZO</b>				
ADCAP SCB	ADCAP RENTA FIJA COLOMBIA - ÚNICA	6,554	3,684	4,448
BTG PACTUAL	DEUDA PRIVADA - CLASE A	7,581	4,781	5,729
CORREDORES DAVIVIENDA	FIC MULTIESCALA - A	7,343	4,664	5,844
FIDUCIARIA CORFICOLOMBIANA S.A.	DEUDA CORPORATIVA - ÚNICA	5,834	3,892	4,838
FIDUCOLDEX	FIC FIDUCOLDEX 60 MODERADO - ÚNICA	6,700	4,828	5,740
FIDUCIARIA DAVIVIENDA	DAVIPLUS RENTA FIJA PESOS - ÚNICA	6,929	3,723	4,702
ITAU ASSET MANAGEMENT	ITAÚ MEDIANO PLAZO - ÚNICA	8,462	4,671	5,804
ULTRASERFINCO S.A.	ESPARTA 180 - ÚNICA	7,297	4,378	5,274
<b>FONDOS RENTA FIJA NACIONAL LARGO PLAZO</b>				
CREDICORP CAPITAL S.A.	FONVAL RENTA FIJA COLOMBIA - ÚNICA	16,335	6,784	8,761
FIDUCIARIA BOGOTA S.A.	ÓPTIMO - ÚNICA	17,952	7,480	9,063
ITAU ASSET MANAGEMENT	ITAÚ LARGO PLAZO - ÚNICA	18,188	5,671	7,923
<b>FONDO DE ACTIVO DE CRÉDITO</b>				
BTG PACTUAL S.A.	CRÉDITO - CLASE 12	6,198	6,495	6,596
CREDICORP CAPITAL S.A.	FONVAL DERECHOS ECONOMICOS 2020 - ÚNICA	5,387	6,506	7,128
CREDICORP CAPITAL S.A.	FONVAL DERECHOS ECONOMICOS 2026 - ÚNICA	8,131	7,850	-
FIDUCOOMEVA	FIC AVANZAR 365 - PÚBLICO DIFERENCIADO	9,696	9,361	9,154
<b>FONDOS ACCIONARIO NACIONAL</b>				
ACCIONES Y VALORES	FIC ACCIVAL ACCIONES NACIÓN - ÚNICA	3,136	19,000	12,267
BTG PACTUAL	ACCIONES COLOMBIA - CLASE A	12,391	18,182	11,058
CORREDORES DAVIVIENDA	FIC ACCIÓN - A	1,164	17,540	12,081
CREDICORP CAPITAL S.A.	FONVAL ACCIONES DINAMICO - ÚNICA	1,140	19,094	14,702
FIDUBOGOTA	FIDUACCIÓN - ÚNICA	13,114	16,197	9,412
FIDUCIARIA CORFICOLOMBIANA S.A.	ACCIONES PLUS - ÚNICA	1,581	17,478	12,499
ULTRASERFINCO S.A.	"SERFINCO ACCIONES" - ÚNICA	1,476	17,321	13,700
ULTRASERFINCO S.A.	ULTRASERFINCO GEA - ÚNICA	2,023	7,551	3,855
<b>FONDO DE RENTA FIJA INTERNACIONAL</b>				
BTG PACTUAL	RENTA FIJA INTERNACIONAL - CLASE A	62,544	-0,059	13,310
CREDICORP CAPITAL S.A.	FONVAL DEUDA CORPORATIVA LATAM - ÚNICA	25,628	8,008	12,790
CREDICORP CAPITAL S.A.	FONVAL GLOBAL RENTA FIJA - ÚNICA	19,892	5,558	10,218
<b>FONDO ACCIONARIO INTERNACIONAL</b>				
BTG PACTUAL	ACCIONES INTERNACIONALES - CLASE A	95,071	23,798	26,944
CREDICORP CAPITAL S.A.	FONVAL GLOBAL ACCIONES - ÚNICA	27,159	26,531	18,304
FIDUCIARIA CORFICOLOMBIANA S.A.	ACCIONES GLOBALES - ÚNICA	79,905	22,747	22,719
<b>FONDO DE ALTO RENDIMIENTO NACIONAL</b>				
CREDICORP CAPITAL S.A.	FONVAL RENTA FIJA ALTO RENDIMIENTO - ÚNICA	5,604	5,327	5,376
FIDUCIARIA CORFICOLOMBIANA S.A.	CAPITAL PLUS - ÚNICA	5,025	3,969	4,479
FIDUPOPULAR	RENTAR CAPITAL - ÚNICA	5,805	5,058	5,144
FIDUOCCIDENTE S.A.	FIC RENTA FIJA DINAMICA - ÚNICA	5,209	4,510	4,713
SKANDIA FIDUCIARIA S.A.	SKANDIA MULTIPLAZO - TIPO D	7,573	4,966	5,866
ULTRASERFINCO S.A.	ESPARTA PLUS - ÚNICA	5,772	4,413	4,979
<b>FONDO BALANCEADO MENOR RIESGO LOCAL</b>				
FIDUCIARIA BOGOTA S.A.	ES+ - PRINCIPAL	18,314	6,275	9,377
ULTRASERFINCO S.A.	PERFIL CONSERVADOR - ÚNICA	6,391	5,522	5,959
FIDUCIARIA CORFICOLOMBIANA S.A.	S.A. ESTRATEGIA MODERADA - ÚNICA	9,697	7,434	6,959
<b>FONDO BALANCEADO MENOR RIESGO GLOBAL</b>				
FIDUCIARIA BOGOTA S.A.	CUBRIR BALANCEADO INTERNACIONAL - DE 4 A 80 SMMMLV	65,711	5,529	14,421

NOTAS: - La información de cada categoría corresponde al Grupo de Participación Retail. - Las rentabilidades se encuentran expresadas en términos efectivos anuales y no son indicativas de futuros resultados. - El inversionista debe tener en cuenta otros factores tales como la política de inversión y el perfil de riesgo de cada Fondo de Inversión Colectiva. - La información contenida es solo una guía general y no debe ser usada como base para la toma de decisiones de inversión o desinversión.

Fuente: www.sificolombia.com

Yield (9)	QTOBIN (10)	RPG (11)	YTD (12)	COMP. COLCAP(13)	COMP. COLSC(14)	Especies Canasta EQTY(1)
4,49%	1,38	9,84	13,64%	0,00%	6,64%	BBVACOL
2,44%	1,75	13,77	1,59%	6,68%	0,00%	BCOLOMBIA
4,28%	1,59	9,44	5,36%	3,31%	0,00%	BOGOTA
5,12%	1,35	17,53	-7,41%	0,22%	13,19%	BVC
4,10%	0,96	10,12	1,81%	2,17%	0,00%	CELSIA
3,90%	1,04	43,28	-15,07%	2,91%	0,00%	CEMARGOS
0,00%	0,47	16,39	-9,19%	0,52%	0,00%	CLH
0,00%	3,00	293,33	-2,51%	0,91%	0,00%	CNEC
0,00%	0,16	-1,90	0,00%	0,00%	1,56%	COLTEJER
0,00%	0,37	5,34	8,81%	0,00%	9,85%	CONCONCRET
4,96%	1,45	4,65	8,44%	2,70%	0,00%	CORFICOLCF
6,77%	2,50	11,73	0,30%	15,13%	0,00%	ECOPETROL
3,82%	0,79	11,00	4,56%	0,00%	10,90%	ELCONDOR
0,00%	0,33	12,67	9,99%	0,00%	2,60%	ENKA
3,05%	2,15	19,31	0,00%	0,00%	0,02%	EPSA
0,00%	0,47	20,37	-2,70%	0,00%	4,73%	ETB
2,15%	0,91	54,22	4,61%	0,14%	9,57%	EXITO
0,00%	0,09	-1,21	2,00%	0,00%	1,78%	FABRICATO
5,42%	1,82	11,10	8,11%	6,53%	0,00%	GEB
1,64%	0,65	4,97	5,84%	0,00%	15,59%	GRUBOLIVAR
1,95%	0,97	30,97	-0,90%	5,16%	0,00%	GRUPOARGOS
4,07%	1,75	10,36	0,68%	0,00%	0,00%	GRUPOAVAL
1,65%	0,82	25,32	-1,71%	7,63%	0,00%	GRUPOSURA
2,91%	1,76	11,75	-3,06%	8,26%	0,00%	ISA
5,37%	1,07	6,76	-0,31%	0,33%	0,00%	MINEROS
2,42%	1,36	21,47	-0,39%	5,92%	0,00%	NUTRESA
4,89%	1,38	12,97	0,00%	0,00%	0,00%	OCCIDENTE
4,05%	1,75	10,39	1,37%	5,66%	0,00%	PFAVAL
2,48%	1,40	-1,38	10,08%	0,64%	0,00%	PFAVH
2,35%	1,82	14,31	1,44%	13,45%	0,00%	PFCOLOM
5,01%	0,81	33,71	-14,96%	0,96%	0,00%	PFCEMARGOS
6,01%	1,20	3,84	8,24%	0,00%	15,46%	PFCORFICOL
1,83%	1,94	15,99	0,09%	3,86%	0,00%	PFDVVNDA
2,65%	0,72	22,80	-2,07%	2,63%	0,00%	PFGRUPOARG
1,93%	0,70	21,63	-2,59%	2,98%	0,00%	PFGRUPOSURA
5,09%	0,96	7,22	1,23%	0,00%	6,30%	POPULAR
4,44%	2,85	11,94	-0,12%	1,30%	0,00%	PROMIGAS
3,79%	0,90	10,65	-2,80%	0,00%	0,00%	TERPEL
0,00%	0,66	6,99	-3,16%	0,00%	1,09%	VALSIMESA
6,28%	0,90	7,83	5,16%	0,00%	0,72%	VILLAS

Utilidad por Acción	YIELD (9)	QTOBIN (10)	RPG (11)	YTD (12)	Otras Especies
880,94	3,77%	0,72	11,18	9,44%	CARTON
0,00	0,00%	1,03	0,00	0,05%	HCOLSEL
0,00	0,00%	0,98	0,00	0,09%	ICOLCAP

Variación porcentual del precio de cierre de hoy con el primer día hábil del año. (13) La participación porcentual de cada acción en el COLCAP se calcula teniendo en cuenta el último precio de cierre y la ponderación fija que se asigna trimestralmente. (14) La participación porcentual de cada acción en el COLSC se calcula teniendo en cuenta el último precio de cierre y la ponderación fija que se asigna trimestralmente.

Fuente: BVC